

УТВЕРЖДАЮ

Генеральный директор

ООО «Кейсистемс»

_____ А. А. Матросов

«__» _____ 2022 г.

ПРОГРАММНЫЙ КОМПЛЕКС «КС ТОРГИ»

ВЕРСИЯ 21.01 СБОРКА 6480

Руководство пользователя

Руководство государственного заказчика

ЛИСТ УТВЕРЖДЕНИЯ

Р.КС. 01130-17 35 01

Том 2

Подп и дата	
Инв. N дубл	
Взам. инв. N	
Подп и дата	
Инв. N подл	

СОГЛАСОВАНО

Заместитель генерального директора

ООО «Кейсистемс»

_____ О. С. Семенов

«__» _____ 2022 г.

Руководитель ДИРиГЗ

_____ В. Г. Димитриев

«__» _____ 2022 г.

2023

Литера А



ПРОГРАММНЫЙ КОМПЛЕКС «КС ТОРГИ»

ВЕРСИЯ 21.01 [21.01.00] СБОРКА 6480

Руководство пользователя

Руководство государственного заказчика

Р.КС. 01130-17 35 01

Том 2

Листов 311

Инв.№ подл	Подп и дата	Взам.инв.№	Инв.№ дубл	Подп и дата

2022

Литера А

АННОТАЦИЯ

Настоящий документ является руководством пользователя программного комплекса «КС Торги» и содержит описание порядка работы заказчика при размещении государственного заказа в Системе.

Руководство состоит из четырёх разделов:

- Формирование Заявок на размещение заказа.
- Проведение Совместных торгов.
- Работа с прикрепленными файлами.
- Размещение государственного заказа.

СОДЕРЖАНИЕ

ВВЕДЕНИЕ	5
1. ФОРМИРОВАНИЕ ЗАЯВОК НА РАЗМЕЩЕНИЯ ЗАКАЗА	6
1.1. ФОРМИРОВАНИЕ ДОКУМЕНТА «ЗАЯВКА НА ЗАКУПКУ»	6
1.2. ФОРМИРОВАНИЕ ПРЕДВАРИТЕЛЬНЫХ ЗАЯВОК НА ЗАКУПКУ	9
1.2.1. Формирование Предварительных заявок на закупку из Системы в ПК «КС Бюджет»	9
1.2.2. Формирование Предварительных заявок на закупку с версии КС Бюджет 24.2	12
1.3. ЗАПОЛНЕНИЕ ДОКУМЕНТА «ЗАЯВКА НА ЗАКУПКУ»	14
1.4. ЗАПОЛНЕНИЕ ФОРМЫ «СВЕДЕНИЯ О ХАРАКТЕРИСТИКАХ И КТРУ»	51
1.5. ПРИМЕНЕНИЕ НАЦИОНАЛЬНОГО РЕЖИМА	73
1.6. ФОРМИРОВАНИЕ ЗАЯВОК НА ЗАКУПКУ В СЛУЧАЕ НЕВОЗМОЖНОСТИ ОПРЕДЕЛЕНИЯ СТОИМОСТИ РАБОТ (УСЛУГ) ..	80
1.7. ФОРМИРОВАНИЕ ЗАЯВКИ НА ЗАКУПКУ ПО ЛЕКАРСТВЕННЫМ ПРЕПАРАТАМ	82
1.8. ОТПРАВКА ЗАЯВОК НА ЗАКУПКУ НА УТОЧНЕНИЕ СУММЫ	110
1.8.1. Изменение Предварительной заявки на закупку	110
1.8.2. Изменение Предварительное заявки на закупку с версии КС Бюджет 24.2	112
1.9. СОГЛАСОВАНИЕ ЗАЯВОК НА ЗАКУПКУ	114
1.10. ВНЕСЕНИЕ ИЗМЕНЕНИЙ В ЗАЯВКУ НА ЗАКУПКУ	119
1.11. МОДУЛЬ ОБОСНОВАНИЯ НМКЦ В ЗАЯВКЕ НА ЗАКУПКУ	120
1.12. ЗАПОЛНЕНИЕ КРИТЕРИЕВ ОЦЕНКИ ЗАЯВОК УЧАСТНИКОВ	127
1.13. ЗАПОЛНЕНИЕ ЗАЯВКИ НА ЗАКУПКУ НА ПРАВО ЗАКЛЮЧЕНИЯ КОНТРАКТА ЖИЗНЕННОГО ЦИКЛА	136
1.14. СОХРАНЕНИЕ ЗАЯВКИ НА ЗАКУПКУ В ЧЕРНОВИК	139
2. ПРОВЕДЕНИЕ СОВМЕСТНЫХ ТОРГОВ	142
2.1. СОЗДАНИЕ ПЛАНИРУЕМОЙ СВОДНОЙ ЗАЯВКИ	143
2.2. СОГЛАШЕНИЕ О ПРОВЕДЕНИИ СОВМЕСТНЫХ ЗАКУПОК	154
2.2.1. Создание соглашения	154
2.2.2. Внесение изменения в соглашение	156
2.3. СОЗДАНИЕ ПОЗИЦИИ ПЛАНА-ГРАФИКА ДЛЯ УЧАСТИЯ В СОВМЕСТНЫХ ТОРГАХ	158
2.4. СОЗДАНИЕ ЗАЯВКИ НА ЗАКУПКУ (ЧЕРНОВИК) ДЛЯ УЧАСТИЯ В СОВМЕСТНЫХ ТОРГАХ	161
2.5. СОЗДАНИЕ ЗАЯВКИ НА ЗАКУПКУ ДЛЯ УЧАСТИЯ В СОВМЕСТНЫХ ТОРГАХ	163
2.6. СОЗДАНИЕ ЗАЯВКИ ПЕРВОИСТОЧНИКА ИЗ ЧЕРНОВИКА	169
2.7. ФОРМИРОВАНИЕ СВОДНОЙ ЗАЯВКИ НА ЗАКУПКУ	171
2.8. НАПОЛНЕНИЕ ПЛАНИРУЕМОЙ СВОДНОЙ ЗАЯВКАМИ ПЕРВОИСТОЧНИКАМИ	177
2.8.1. Внесение изменений в Заявку первоисточник	181
2.9. ФОРМИРОВАНИЕ И ЗАПОЛНЕНИЕ ИЗВЕЩЕНИЯ НА ОСНОВЕ СВОДНОЙ ЗАЯВКИ НА ЗАКУПКУ	182
2.10. ФОРМИРОВАНИЕ КОНТРАКТОВ НА ОСНОВАНИИ СВОДНОЙ ЗАЯВКИ	185
3. РАБОТА С ПРИКРЕПЛЕННЫМИ ФАЙЛАМИ	186
4. РАЗМЕЩЕНИЕ ГОСУДАРСТВЕННОГО ЗАКАЗА	191
4.1. ФОРМИРОВАНИЕ ПРОЕКТОВ ИЗВЕЩЕНИЙ ДЛЯ САМОСТОЯТЕЛЬНОГО ПРОВЕДЕНИЯ ЗАКУПОК	191
4.2. АУКЦИОН В ЭЛЕКТРОННОЙ ФОРМЕ	194
4.3. ЗАПРОС КОТИРОВОК В ЭЛЕКТРОННОЙ ФОРМЕ	204
4.4. ОТКРЫТЫЙ КОНКУРС В ЭЛЕКТРОННОЙ ФОРМЕ	216
4.5. ИЗВЕЩЕНИЕ О ПРОВЕДЕНИИ ЭЗТ (ЗАКУПКА ТОВАРОВ СОГЛАСНО Ч.12 СТ. 93 № 44-ФЗ)	233
4.6. РАБОТА С ИЗВЕЩЕНИЯМИ (БЕЗ СВЯЗИ С ПЛАНOM)	240
4.6.1. Создание документа Извещение (без связи с планом)	240
4.6.2. Заполнение Извещений (без связи с планом)	240
4.6.3. Особенности заполнения извещения о проведении электронного аукциона (без связки с планом). ...	260
4.6.4. Особенности заполнения извещения о проведении электронного открытого конкурса (без связки с планом)	264
4.6.5. Особенности заполнения извещения по запросу котировок в электронной форме (без связки с планом). 275	
4.7. ОТПРАВКА ИЗВЕЩЕНИЙ В ЕИС	278
4.8. ФОРМИРОВАНИЕ ИЗМЕНЕНИЯ К ОПУБЛИКОВАННОМУ ИЗВЕЩЕНИЮ В ЕИС	280
4.9. СОЗДАНИЕ ДОКУМЕНТА «ВЕРСИЯ ЗАПРОСА ЦЕН ТОВАРОВ, РАБОТ, УСЛУГ»	286
4.10. ИСПОЛЬЗОВАНИЕ ДОКУМЕНТА «ИЗВЕЩЕНИЕ ОБ ОТМЕНЕ ОПРЕДЕЛЕНИЯ ПОСТАВЩИКА (ПОДРЯДЧИКА, ИСПОЛНИТЕЛЯ)»	292
4.11. ЗАПРОС О ДАЧЕ РАЗЪЯСНЕНИЙ КОНКУРСНОЙ ИЛИ АУКЦИОННОЙ ДОКУМЕНТАЦИИ	298

4.12. Документ «РАЗЪЯСНЕНИЕ КОНКУРСНОЙ ИЛИ АУКЦИОННОЙ ДОКУМЕНТАЦИИ».....	300
4.13. Заявка заказчика на загрузку извещения с ЕИС	303
4.14. Изменение НМЦК извещения	308
Лист регистрации изменений	311

ВВЕДЕНИЕ

Автоматизированная информационная система государственных закупок предоставляет заказчикам широкие функциональные возможности в части планирования, формирования государственных закупок на поставку товаров, выполнение работ, оказание услуг, а также формирования государственных контрактов и контроля их исполнения.

Область применения

Программный комплекс «КС Торги» (далее Система) позволяет автоматизировать процессы размещения государственных (муниципальных) заказов, координирования закупок, контроля в сфере размещения заказов, а также включить их в единое информационное пространство процессов планирования и исполнения бюджета за счет тесной интеграции с программным комплексом «КС Бюджет».

Функциональные возможности

Программный комплекс предназначен для выполнения следующих задач:

- формирование документов о планировании закупок;
- формирование документов о размещении закупок;
- подтверждение лимитов финансирования из системы планирования и исполнения бюджета «КС Бюджет»;
- автоматизация процессов проведения открытых аукционов, открытых конкурсов в электронной форме, запросов котировок в электронной форме, Закупка товаров согласно ч.12 ст. 93 № 44-ФЗ;
- учет сведений исполнения контрактов;
- автоматизация ведения реестра контрактов;
- формирование аналитических отчетов.

Условные обозначения

В документе используются следующие условные обозначения:



Уведомление

– Важные сведения о влиянии текущих действий пользователя на выполнение других функций, задач программного комплекса.



Предупреждение

– Важные сведения о возможных негативных последствиях действий пользователя.



Предостережение

– Критически важные сведения, пренебрежение которыми может привести к ошибкам.



Замечание

– Полезные дополнительные сведения, советы, общеизвестные факты и выводы.

[Выполнить]

– Функциональные экранные кнопки.

<F1>

– Клавиши клавиатуры.

«Чек»

– Наименования объектов обработки (режимов).

Статус

– Названия элементов пользовательского интерфейса.

П. 2.1.1
рисунок 5

– Ссылки на структурные элементы, рисунки, таблицы текущего документа, ссылки на другие документы.

1. ФОРМИРОВАНИЕ ЗАЯВОК НА РАЗМЕЩЕНИЯ ЗАКАЗА

1.1. Формирование документа «Заявка на закупку»

Для формирования Заявок на размещение заказа в Системе предусмотрен документ «**Заявка на закупку**», который доступен в АРМе заказчика в следующих состояниях (*Рисунок 1*):

- Создание новой;
- Возвращены на доработку;
- На уточнении суммы;
- На согласовании у ГРБС;
- На согласовании в УО;
- Принятые к исполнению;
- Извещение размещено в ЕИС;
- Контракт размещен в ЕИС;
- Отмена размещения;
- Общее состояние.

Данный набор фильтров, в зависимости от региона, может меняться администраторами комплекса как в сторону добавления дополнительных фильтров, так и в сторону исключения фильтров.

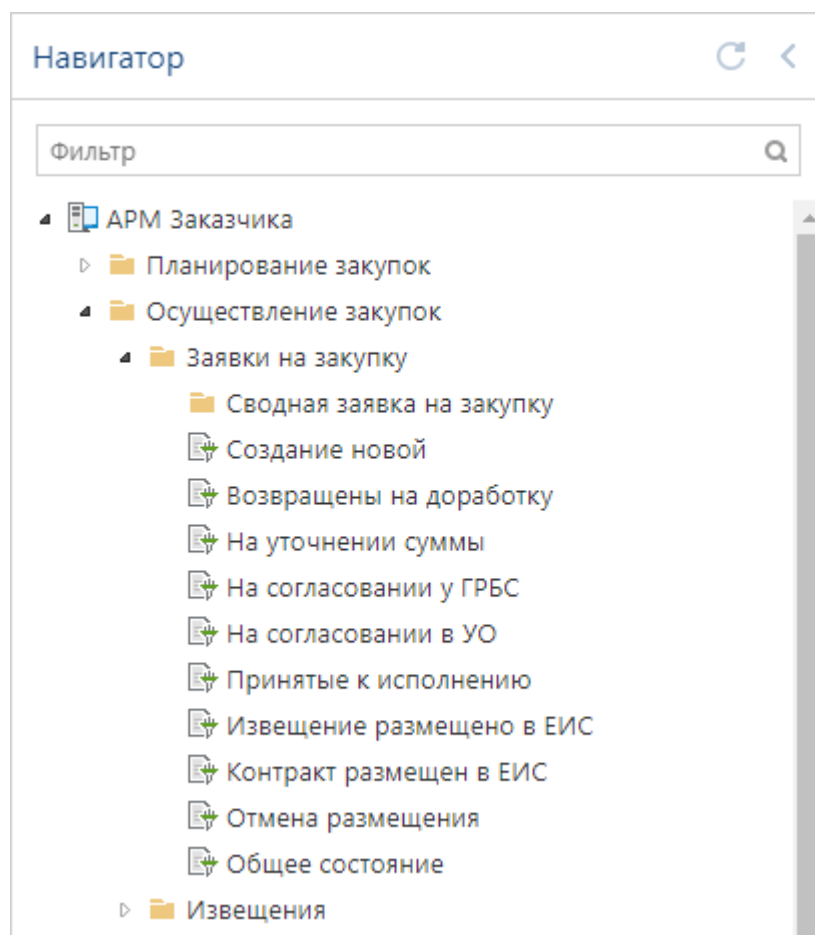



Рисунок 1. Фильтры для документа Заявка на закупку

Формирование документа «**Заявка на закупку**» в Системе возможно несколькими способами, а также она зависит от использования программного комплекса «**КС Бюджет**».

Способы формирования документа «**Заявка на закупку**»:

1. По кнопке [Создать]

Для формирования Заявки на закупку необходимо в Навигаторе, в папке «Заявки на закупку», открыть фильтр «Создание новой». В открывшемся списке необходимо нажать на кнопку  [Создать] или воспользоваться комбинацией клавиш [Ctrl+ALT+N] (Рисунок 2).

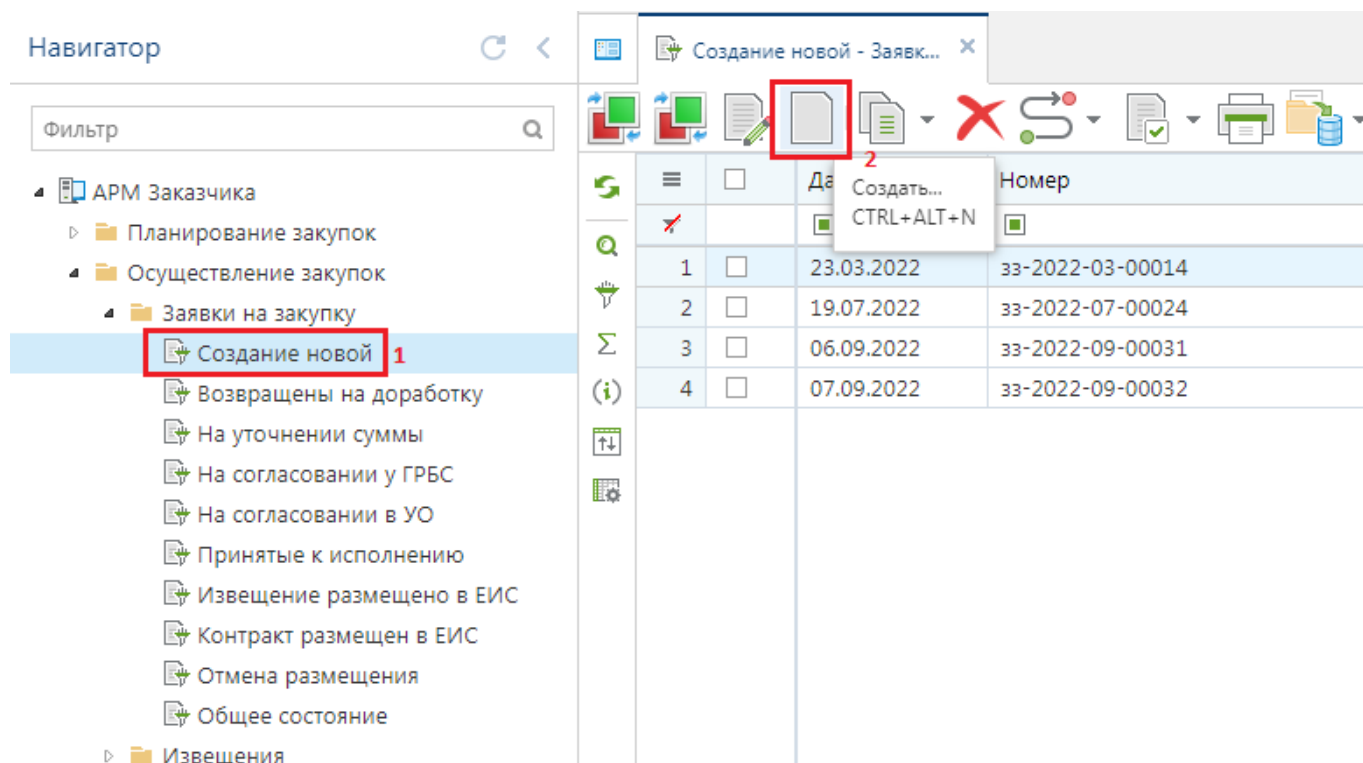




Рисунок 2. Формирование документа «Заявка на закупку» через кнопку [Создать]

После нажатия на кнопку  [Создать] в новой вкладке откроется форма документа «Заявка на закупку». Полное описание заполнения документа указано в пункте 1.3 Заполнение документа «Заявка на закупку» данного руководства пользователя.

2. По кнопке [Копировать].

Для формирования Заявки на закупку необходимо в Навигаторе, в папке «Заявки на закупку», открыть фильтр где находится копируемая Заявка на закупку. В открывшемся списке необходимо нажать на кнопку  [Копировать] (Рисунок 3). Заполнение сформированного документа описано в пункте 1.3 Заполнение документа «Заявка на закупку» данного руководства.

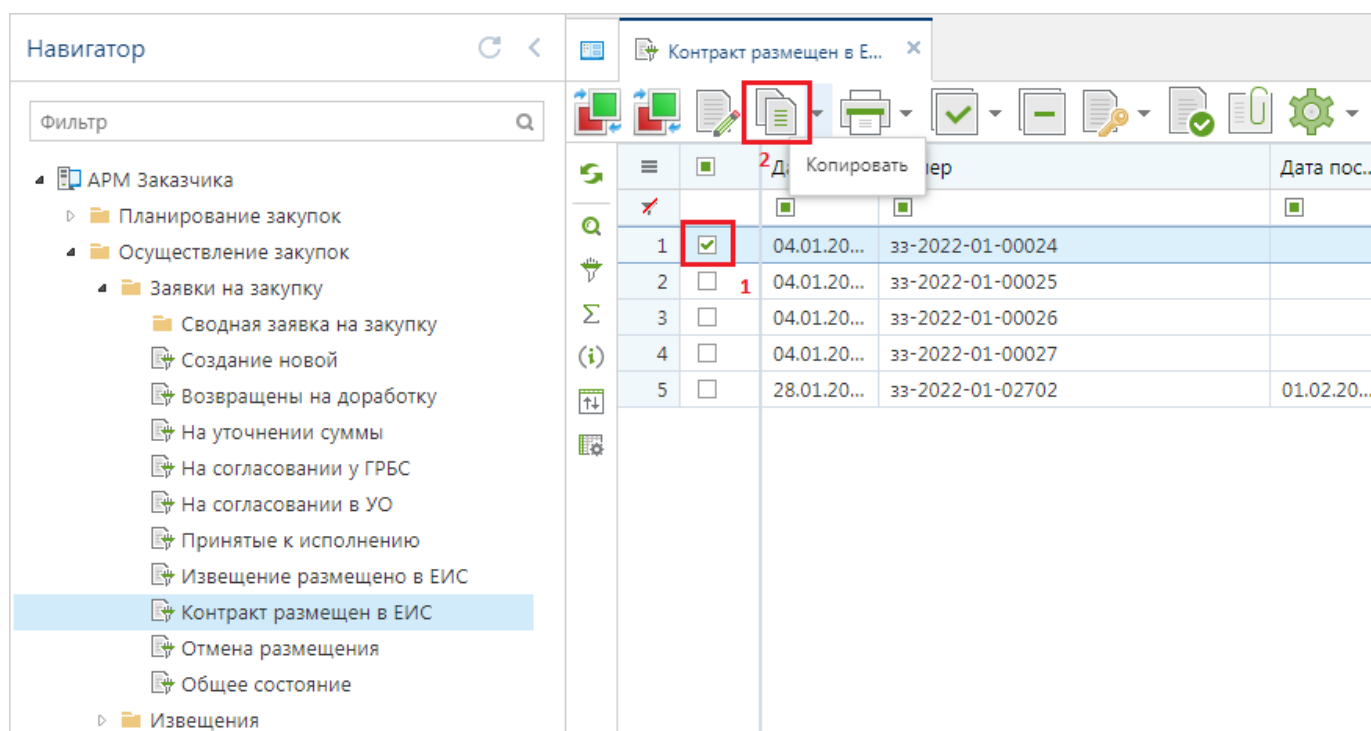


Рисунок 3. Формирование документа «Заявка на закупку» через кнопку [Копировать]

3. Формирование из документа «Заявка на закупку (Черновик)» по кнопке [Сформировать заявку на закупку].

Для создания Заявки на закупку необходимо перейти к списку документа «Заявка на закупку (Черновик)» и воспользоваться кнопкой [Сформировать заявку на закупку]. По нажатию на данную кнопку откроется форма документа «Заявка на закупку» (Рисунок 4). Подробное описание заполнения формы в пункте 1.3 Заполнение документа «Заявка на закупку» данного руководства.

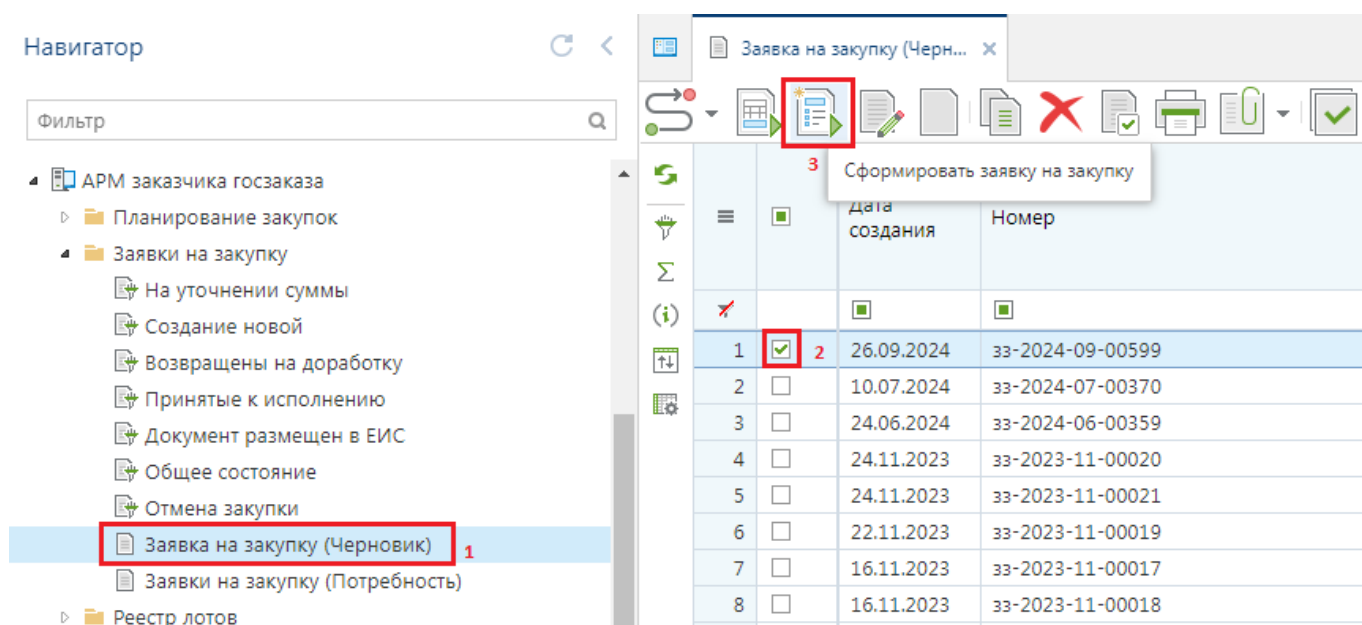




Рисунок 4. Формирование из документа «Заявка на закупку (Черновик)»

4. Формирование из документа «Заявка на закупку (Потребность)» по кнопке  [Сформировать заявку на закупку].

Для создания Заявки на закупку необходимо перейти к списку документа «Заявка на закупку (Потребность)» и воспользоваться кнопкой  [Сформировать заявку на закупку]. По нажатию на данную кнопку откроется форма документа «Заявка на закупку» (Рисунок 5). Подробное описание заполнения формы в пункте 1.3 Заполнение документа «Заявка на закупку» данного руководства.

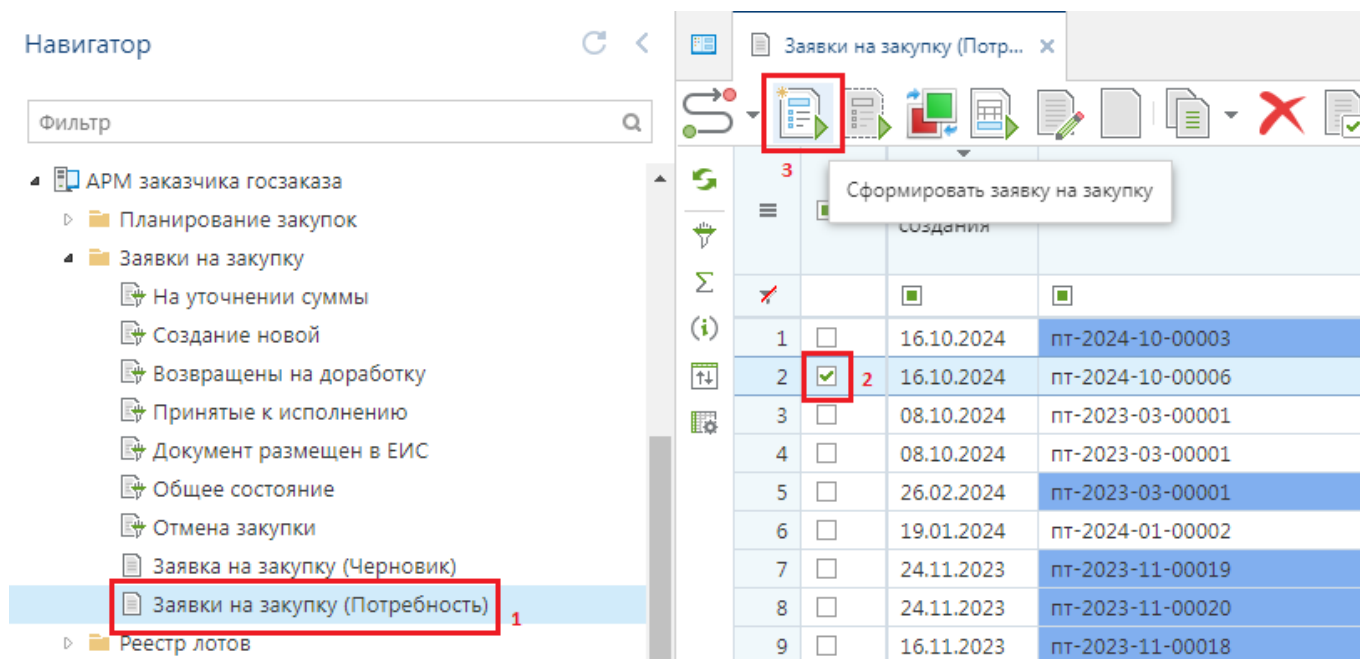


Рисунок 5. Формирование из документа «Заявка на закупку (Потребность)»


1.2. Формирование Предварительных заявок на закупку

1.2.1. Формирование Предварительных заявок на закупку из Системы в ПК «КС Бюджет»

В случае наличия в Вашем регионе интеграции Системы с программным комплексом «КС Бюджет» используется формирование документа «Предварительная заявка на закупку». Документ «Предварительная заявка на закупку» служит для резервирования средств на оплатукупаемых товаров, работ, услуг в базе данных Системы исполнения бюджета.

Для импорта Предварительной заявки на закупку из Системы в ПК «КС Бюджет» необходимо первоначально сформировать документ «Заявка на закупку». Формирование документа «Заявка на закупку» описано в пункте 1.1, одним из перечисленных способов.

Сформированный документ «Заявка на закупку» необходимо заполнить согласно описанию в пункте 1.3 и сохранить.

Для формирования документа «Предварительная заявка на закупку» следует открыть список документа «Заявка на закупку» фильтр «Создание нового» и воспользоваться кнопкой  [Сформировать ПЗЗ] (Рисунок 6).

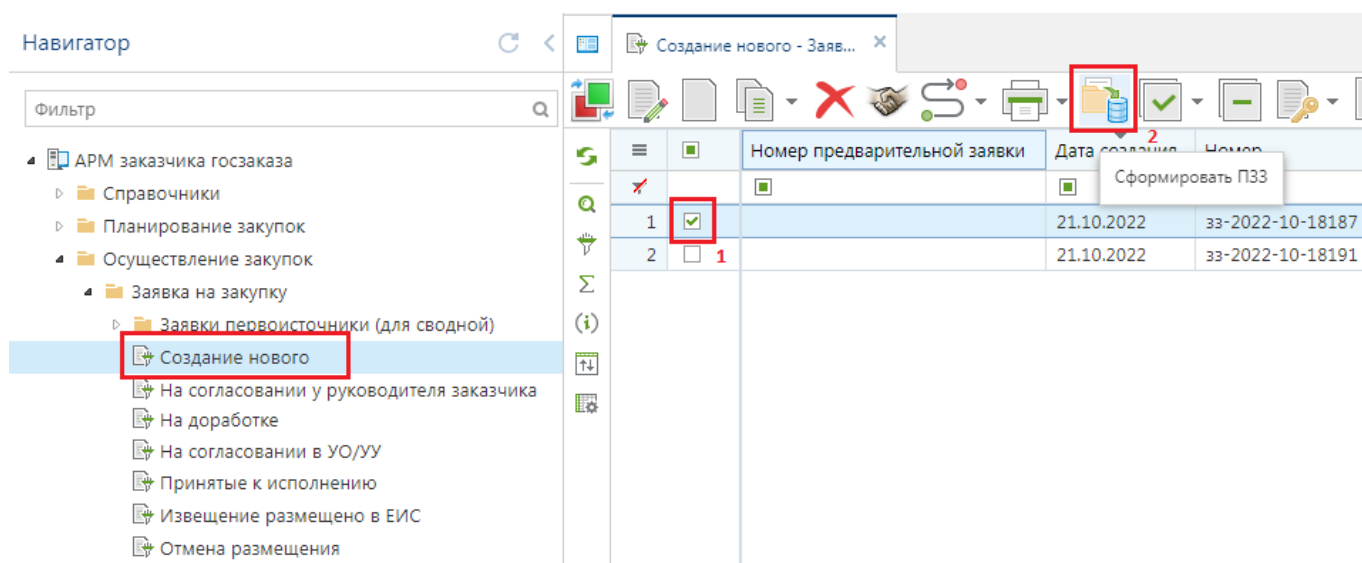


Рисунок 6. Формирование предварительной заявки на закупку

При формировании происходит проверка Единым центром контролей **КС Бюджет** как в целях контроля наличия средств на проведение закупки перед её объявлением, так и в целях резервирования этих средств с момента начала процедуры.

В случае успешного формирования Предварительной заявки на закупку в ПК «КС Бюджет» выйдет протокол с информацией о номере предварительной заявки на закупку, так же номер Предварительной заявки на закупку отобразится в столбце «**Номер предварительной заявки**» (Рисунок 7).

Заявка на закупку							
		Дата созда...	Номер	Номер предварительной заявки	Тип	Рег.номер	Начал. цена ...
1	<input type="checkbox"/>	13.09.2022	зз-2022-09-16923		Товары	зз-16923	18 600,00
2	<input type="checkbox"/>	01.09.2022	зз-2022-09-16561	992000037	Товары	К-2022-8604\1	347 440,00
3	<input type="checkbox"/>	30.08.2022	зз-2022-08-16506	992000036	Товары	К-2022-8442	253 900,00
4	<input type="checkbox"/>	18.08.2022	зз-2022-08-15562	992000035	Услуги	К-2022-8094\1	30 400,00
5	<input type="checkbox"/>	16.08.2022	зз-2022-08-15400	992000034	Товары	К-2022-8054	59 290,00
6	<input type="checkbox"/>	15.08.2022	зз-2022-08-15378	992000033	Услуги	К-2022-8025	59 948,00
7	<input type="checkbox"/>	11.08.2022	зз-2022-08-15259	992000031	Товары	К-2022-7911	82 240,00

Рисунок 7. Отображение номера предварительной заявки на закупку

В случае если формирование Предварительной заявки на закупку не произойдёт, то в протоколе отобразится информация по каким причинам формирование не состоялось (Рисунок 8).

Протокол

Единый Центр Контроля (расчетная дата контроля: 30.11.2022)

Не пройден контроль со статусом "Блокирующий".

(#319) - Заявка на закупку (превышение) БУ/АУ


Режим контроля: **Блокирующий**

Формула контроля: $((ПЗЗ) + [ГК]) \leq ((ПЛЗ_044_ТГ_ГОД) + [ПЛЗ_044_ПЛ_ГОД]) \text{ AND } ((ПЗЗ_2) + [ГК_2]) \leq ((ПЛЗ_044_ТГ_ГОД_2) + [ПЛЗ_044_ПЛ_ГОД_2]) \text{ AND } ((ПЗЗ_3) + [ГК_3]) \leq ((ПЛЗ_044_ТГ_ГОД_3) + [ПЛЗ_044_ПЛ_ГОД_3])$

Недостаточно средств в ПФХД раздела "Выплаты на закупки" по 44-ФЗ

Документ	Сумма по документу	Корреспондент	Вед	Подр	ЦСт	КОСГУ	Расх	ДопКласс	Сумма ПЗЗ (1-ый год)	Сумма ГК (1-ый год)	План закупок текущего года
Предварительная заявка на закупку №6/н от 04.11.2022	89 293.00	(Б0172) - БУ "Городской клинический центр" Минздрава Чувашии	855	0901	Ц210140120	346	244	855701	89293.00	0.00	
	156 474.00	(Б0172) - БУ "Городской клинический центр" Минздрава Чувашии	855	0902	Ц210140120	346	244	855701	156474.00	0.00	

Рисунок 8. Протокол формирования предварительной заявки на закупку

Для казённых учреждений, которые используют Принимаемое бюджетное обязательство для постановки на учет, необходимо воспользоваться кнопкой  [Сформировать принимаемое БО]. В случае успешного формирования в ПК «КС Бюджет» будет сформировано два документа «Предварительная заявка на закупку» и «Принимаемое бюджетной обязательство» (Рисунок 9).

Навигатор

Фильтр

- АРМ заказчика госзаказа
 - Справочники
 - Планирование закупок
 - Осуществление закупок
 - Заявка на закупку
 - Заявки первоисточники (для сводной)
 - Создание нового**
 - На согласовании у руководителя заказчика
 - На доработке
 - На согласовании в УО/УУ
 - Принятые к исполнению
 - Извещение размещено в ЕИС
 - Отмена размещения

Создание нового - Заяв...


	Номер предварительной заявки	Дата создания	Число
1	<input checked="" type="checkbox"/>	21.10.2022	зз-2022-10-18187
2	<input type="checkbox"/>	21.10.2022	зз-2022-10-18191

Сформировать принимаемое БО

Рисунок 9. Формирование ПБО

Первоначально формируется Предварительная заявка на закупку, в случае его успешного формирования происходит формирование Принимаемого бюджетного обязательства. Сформированный документ «Принимаемое бюджетной обязательство» так же как документ «Предварительную заявку на закупку» в ПК «КС Бюджет» нельзя будет отредактировать и удалить. В случае отмены в Системе Заявки на закупку в ПК «КС Бюджет» будет сформировано из ПБО документ «Бюджетное обязательство» на ноль рублей.

1.2.2. Формирование Предварительных заявок на закупку с версии КС Бюджет 24.2

В случае наличия в Вашем регионе интеграции Системы с программным комплексом «КС Бюджет» используется формирование документа «Предварительная заявка на закупку». Документ «Предварительная заявка на закупку» служит для резервирования средств на оплатукупаемых товаров, работ, услуг в базе данных Системы исполнения бюджета. Для формирования документа «Предварительная заявка на закупку» следует открыть список документа «Заявка на закупку» фильтр «Создание нового» и воспользоваться кнопкой  [Сформировать ПЗЗ в БКС] (Рисунок 10).

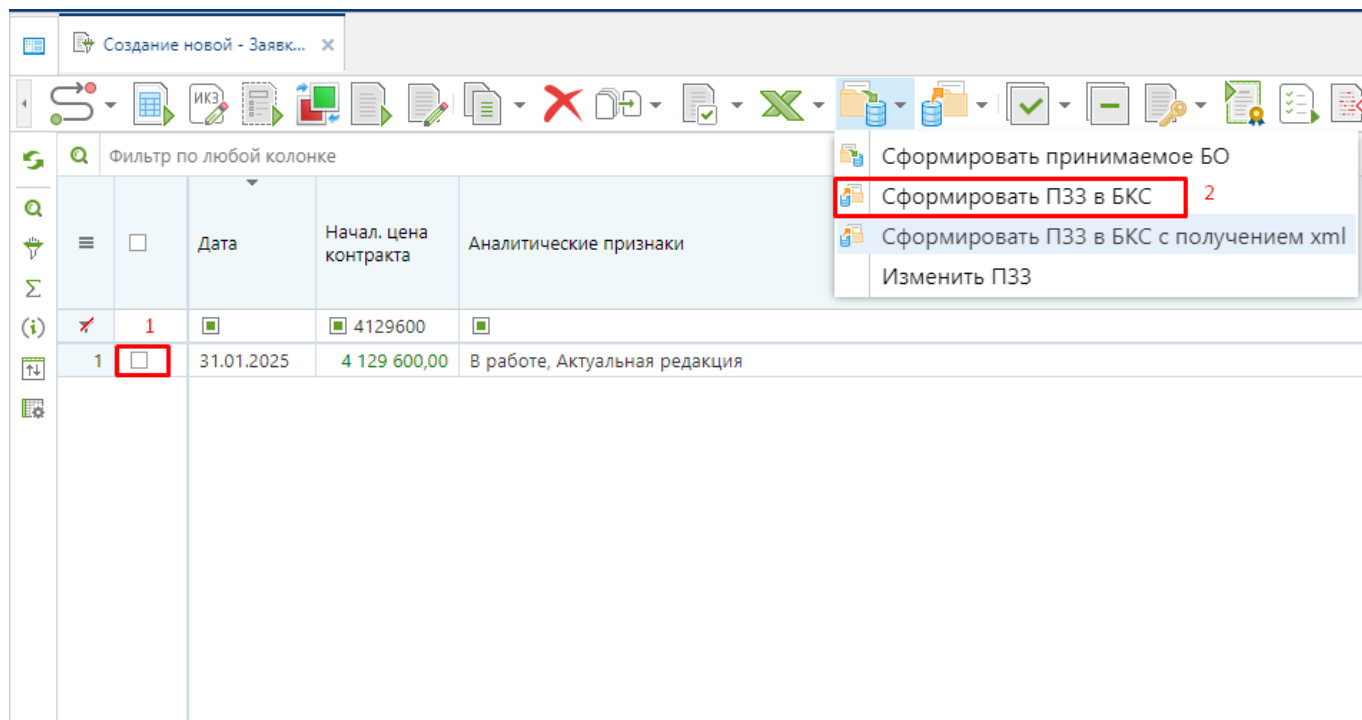



Рисунок 10. Формирование предварительной заявки на закупку

При формировании происходит проверка Единым центром контролей КС Бюджет как в целях контроля наличия средств на проведение закупки перед её объявлением, так и в целях резервирования этих средств с момента начала процедуры. Посмотреть статус отправки документа ПЗЗ, а также протокол последней отправки можно по кнопкам  [Отчета о смене состояний «Журнал отправки документа в БКС», «Результат отправки в БКС»] (Рисунок 11)

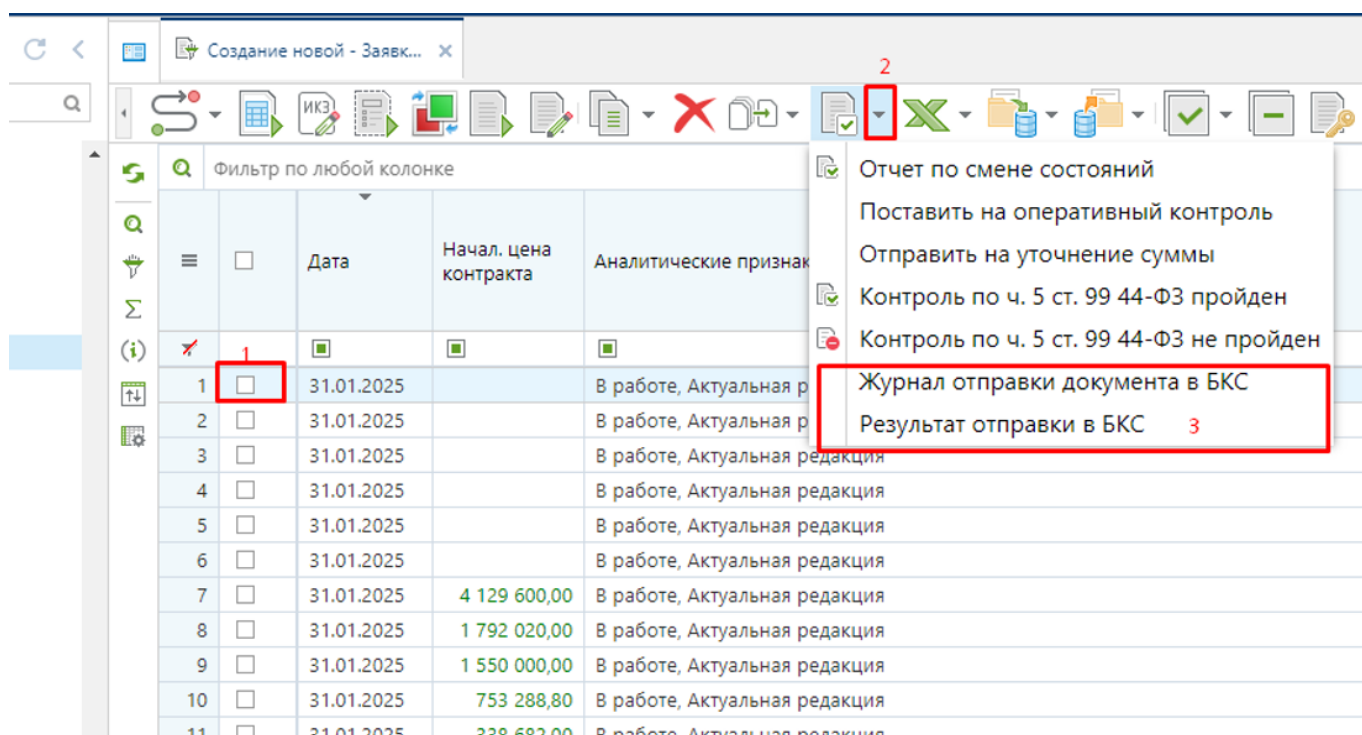


Рисунок 11. Просмотр статуса отправки документа ПЗЗ

По завершении процедуры передачи ПЗЗ, документ из которого он был передан, получит один из итоговых АП:

- «Документ принят в Бюджет»
- «Ошибка при отправке в БКС»
- «Ошибка при отправке ОД в БКС»


В случае АП «Ошибка при отправке в БКС» для выявления причины ошибки необходимо ознакомиться с протоколом отправки по кнопке [Результат отправки в БКС]. После ее устранения, документ с таким АП можно передать в БКС повторно нажатием той же самой кнопки [Сформировать ПЗЗ в БКС] (Рисунок 10).

АП «Ошибка при отправке ОД в БКС» означает, что документ в БКС передан, но без вложений (первичных документов). Необходимо ознакомиться с журналом отправки (Рисунок 11) для выяснения и устранения причин, по которым первичные документы не были переданы. После их устранения, документ с таким АП можно передать повторно нажатием той же самой кнопки [Сформировать ПЗЗ в БКС] (Рисунок 10), что инициирует отправку только вложенных файлов.

По факту успешной передачи ПЗЗ в зависимости от настроек ПК «КС Бюджет» из переданного документа ПЗЗ в связке с ним может быть автоматически сформировано Принимаемое бюджетное обязательство (*чьи счета обслуживаются в УФК*). На основе опубликованного извещения (тогда вместе с реквизитами ПЗЗ передается и реестровый номер извещения).

В случае формирования ПЗЗ/ПБО (*чьи счета обслуживаются в фин. органе*) еще на этапе создания и согласования заявки на закупку, то по таким документам нужно будет дополнительно прожимать кнопку формирования ПБО в Бюжете вручную.

1.3. Заполнение документа «Заявка на закупку»

Формирование документа «Заявка на закупку» описано в пункте 1.1 данного руководства. Созданный документ «Заявка на закупку» требуется открыть по кнопке  [Редактировать], если форма документа не была открыта при формировании (Рисунок 12).

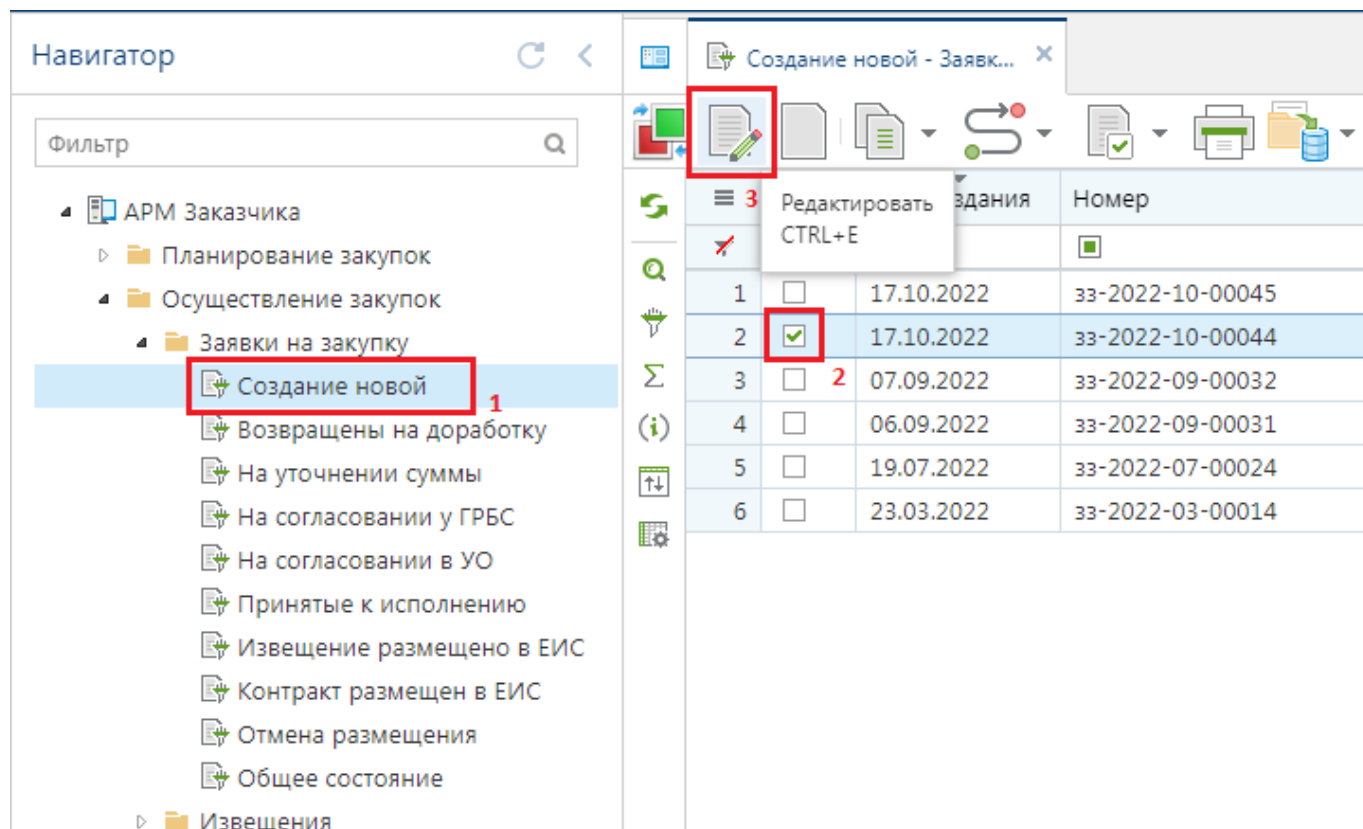


Рисунок 12. Открытие формы документа «Заявка на закупку» на редактирование

В открывшейся форме документа первоначально необходимо заполнить поле «Номер позиции ПГ», чтобы связать с согласованным документом «Позиция плана-графика» из документа «План-график размещения заказа» (Рисунок 13).

Создание новой - Заявка... Заявка на закупку: №33-...

Основное Бизнес-процессы Электронная подпись

Сохранить Генерация проекта контракта Заполнить описание объекта закупки Формирование печатной формы Печать обоснования начальной (максимальной) цены контракта Заполнить перечень материалов Прикрепленные файлы Помощь Добавить в избранное Удалить из избранного

Документ

Номер 33-2022-10-00045 Дата создания 17.10.2022 Рег.номер 33-00045 Тип Начал. цена контракта Номер изм.

Наименование объекта закупки:

Заказчик: НИЖНЕТАГИЛЬСКАЯ ГОРОДСКАЯ ДУМА ИНН: 6623001099

Способ определения поставщика:

Организация, осуществляющая закупку: Торговая площадка:

Товары, работы, услуги Родительские объекты закупки Объект закупки Этапы графика поставки Финансирование Условия обеспечения

Номер позиции ПГ Сумма позиции ПГ Срок начала осуществления закупки Срок исполнения контракта Дата публикации позиции ПГ Показать позицию ПГ в ЕИС


Модуль обоснования Н(М)ЦК

Добавление источников ценовой информации: Добавить Метод определения Н(М)Ц:

☐ Невозможно определить количество товара, объем подлежащих выполнению работ, оказанию услуг (в соответствии с ч. 24 ст. 22 фз 44)

№ п/п	Наименование товара, работы, услуги*	Код ОКПД2*	Наименование ОКПД2	Единицы измерения	Цена за еди...	Кол-во

Рисунок 13. Форма документа «Заявка на закупку»

В поле «Номер позиции ПГ» необходимо по кнопке  открыть справочник «Справочник позиций плана-графика». В данном справочнике выбрать необходимую Позицию Плана-графика и нажать на кнопку [Применить] (Рисунок 14).

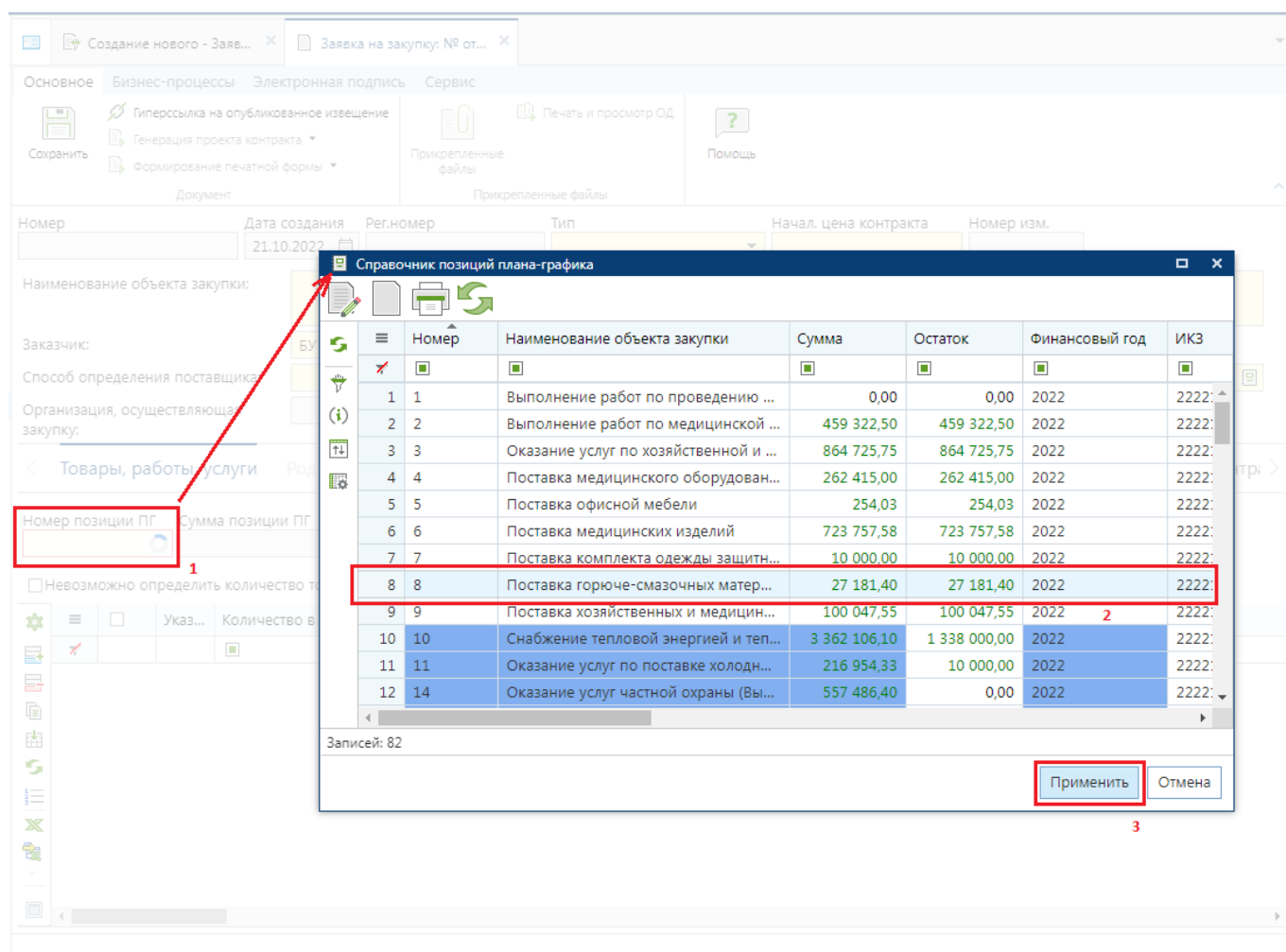


Рисунок 14. Выбор Позиции из плана-графика размещения заказа



В Справочнике позиций плана-графика синим цветом подсвечиваются Позиции, которые связаны с документами «Заявка на закупку», не связанные Позиции плана-графика не подсвечиваются. Подсвеченные желтым цветом Позиции плана-графика информируют, что есть несогласованная версия данной Позиции с номером редакции выше.

Сведения о выбранной Позиции ПГ отобразятся во вкладке «Товары, работы, услуги» (Рисунок 15).

Создание нового - Заяв... Заявка на закупку: № от...

Сохранить Прикрепленные файлы Помощь

Номер Дата создания 21.10.2022 Рег.номер Тип Начал. цена контракта 27 181,40 Номер изм.

Наименование объекта закупки: Поставка горюче-смазочных материалов

Заказчик: БУ "Первая Чебоксарская ГБ им. П.Н.Осипова" ИНН: 2126002384

Способ определения поставщика:

Организация, осуществляющая закупку: КУ "Региональный центр закупок"

Товары, работы, услуги Родительские объекты закупки Объект закупки Финансирование Условия обеспечения Условия контр:

Номер позиции ПГ Сумма позиции ПГ Срок начала осуществления закупки Срок исполнения контракта Дата публикации позиции ПГ

8 27 181,40 07.10.2022 Показать позицию ПГ в ЕИС

☐ Невозможно определить количество товара, объем подлежащих выполнению работ, оказанию услуг (в соответствии с ч. 24 ст. 22 фз 44)

№ п/п	Наименование товара, работы, услуги*	Код ОКПД2*	Наименование ОКПД2
1	Нефтепродукты	19.20	

Рисунок 15. Заявка на закупку с выбранной Позицией плана-графика

В верхней части экранной формы документа необходимо выбрать тип закупки в поле «**Тип**», заполнить способ определения поставщика путем выбора необходимого значения из одноименного справочника. В случае заключения Контракта с единственным поставщиком также необходимо заполнить поле «**Основание заключения контракта с единств. пост.**» выбором значения из справочника «**Справочник оснований заключения контракта с единственным поставщиком**» (Рисунок 16).

Создание нового - Заяв... Заявка на закупку: № от...

Сохранить Прикрепленные файлы Помощь

Номер: 21.10.2022 Рег.номер: Тип: Начал. цена контракта: 3 362 106,10 Номер изм.

Наименование объекта закупки: Снабжение тепловой энергией и теплоносителем

Заказчик: БУ "Первая Чебоксарская ГБ им. П.Н.Осипова" ИНН: 2126002384

Способ определения поставщика: Закупка у единственного поставщика (подрядчика, исполнителя)

Основание заключения контракта с единств. пост.

Организация закупки:

Товары

Номер позиции: 10

Невозмож

Справочник оснований заключения контракта с единственным поставщиком

Код	Наименование
1 20010	Пункт 1 части 1 статьи 93-Закупка товара, работы или услуги, которые относятся к сфере деятельности субъектов естественных монополий в соответствии с Федеральным законом от 17 августа 1995 г. № 147-ФЗ «О естественных монополиях», а также услуг центрального депозитария
2 20020	Пункт 2 части 1 статьи 93-Осуществление закупки товаров, работ, услуг у единственного поставщика (подрядчика, исполнителя), определенного указом или распоряжением Президента Российской Федерации, либо в случаях, установленных поручениями Президента Российской Федерации, у поставщика (подрядчика, исполнителя), определенного постановлением или распоряжением Правительства Российской Федерации
3 20030	Пункт 3 части 1 статьи 93-Закупка на выполнение работы по мобилизационной подготовке в Российской Федерации
4 20038	Пункт 5.1 части 1 статьи 93-Осуществление закупки медицинских изделий и расходных материалов, если такая закупка осуществляется в электронной форме в отношении медицинских изделий и расходных материалов, произведенных единственным на территории Российской Федерации или территориях иностранных государств, не вводивших в отношении Российской Федерации ограничительных мер экономического характера, производителем
5 20039	Пункт 5.2 части 1 статьи 93-Осуществление закупки технических средств реабилитации и услуг Фондом социального страхования Российской Федерации, если такая закупка осуществляется в электронной форме в отношении технических средств реабилитации и услуг, произведенных (оказанных) на территории Российской Федерации или произведенных на

Записей: 58

Применить Отмена

Рисунок 16. Выбор основания заключения контракта с единственным поставщиком

В случае формирования заявки на закупку по запросу котировок в электронной форме необходимо заполнить поле «**Основание применения электронного запроса котировок**» путем выбора значения из справочника «**Справочник оснований применения электронного запроса котировок**» (Рисунок 17).

Создание нового - Заяв... Заявка на закупку: № от...

Сохранить Прикрепленные файлы Помощь

Номер: 21.10.2022 Рег.номер: Тип: Начал. цена контракта: 3 362 106,10 Номер изм.

Наименование объекта закупки: Снабжение тепловой энергией и теплоносителем

Заказчик: БУ "Первая Чебоксарская ГБ им. П.Н.Осипова" ИНН: 2126002384

Способ определения поставщика: запрос котировок в электронной форме

Основание применения электронного запроса котировок:

Организация закупки: ТОВАРИЩЕСТВО

Номер позиции: 10

Невозможность исполнения

Справочник оснований применения электронного запроса котировок

№	Наименование	Полное наименование
1	Запрос котировок (Н(М)ЦК не превышает 3 млн.руб.) в соответствии с п. 1 ч. 10 ст. 24 Закона № 44-ФЗ	в случае, если при осуществлении закупки начальная (максимальная) цена контракта не превышает три миллиона рублей. При этом годовой объем закупок, осуществляемых путем проведения электронного запроса котировок, не должен превышать двадцать процентов совокупного годового объема закупок заказчика или сто миллионов рублей в отношении заказчика, совокупный годовой объем закупок которого в прошедшем календарном году составил менее пятисот миллионов рублей
2	Запрос котировок (в рамках расторжения контракта с учетом положений ч. 18 ст. 95) в соответствии с пп. «б» п. 2 ч. 10 ст. 24 Закона № 44-ФЗ	закупки товаров, работ или услуг, являющихся предметом контракта, расторжение которого осуществлено заказчиком на основании части 9 или 15 статьи 95 настоящего Федерального закона. При этом такая закупка осуществляется с учетом положений части 18 статьи 95 настоящего Федерального закона
3	Запрос котировок (Осуществление деятельности на территории иностранного государства) в соответствии с пп. «в» п. 2 ч. 10 ст. 24 Закона № 44-ФЗ	закупки заказчиком, осуществляющим деятельность на территории иностранного государства
4	Запрос котировок (Лекарственные препараты) в соответствии с пп. «г» п. 2 ч. 10 ст. 24 Закона № 44-ФЗ	закупки лекарственных препаратов, необходимых для назначения пациенту по медицинским показаниям (индивидуальная непереносимость, по жизненным показаниям) по решению врачебной комиссии, которое фиксируется в медицинской документации пациента и журнале принятых на заседании врачебной комиссии решений. Количество закупаемых лекарственных препаратов не должно превышать количество лекарственных

Записей: 9

Применить Отмена

Рисунок 17. Выбор основания применения электронного запроса котировок

В случае указания в поле «Способ определения поставщика» значения «Закупка товара у единственного поставщика на сумму, предусмотренную частью 12 статьи 93 Закона № 44-ФЗ», то необходимо заполнить поле «Контракт на право использования ПО для ЭВМ и (или) БД» путем выбора значения из выпадающего списка (Рисунок 18).

Заявка на закупку: № от...

Основное Бизнес-процессы Электронная подпись Сервис

Сохранить Контроль документов Гиперссылка на опубликованное извещение Печать обоснования начальной (максимальной) цены контракта Генерация проекта контракта Инструкция по заполнению: Информация о подписи Описание объекта закупки Сформировать техническое задание Генерация документации по

Заполнить перечень материалов Заполнить описание объекта закупки Документ

Номер Дата создания Рег.номер Тип Начал. цена контракта Номер изм.

28.03.2024 Товары 0,00

Наименование объекта закупки:

Заказчик: НИЖНЕТАГИЛЬСКАЯ ГОРОДСКАЯ ДУМА ИНН: 6623001099

Способ определения поставщика: Закупка товара у единственного поставщика на сумму, предусмотренную частью 12 статьи 93 Закона № 44-ФЗ

Контракт на право использования ПО для ЭВМ и (или) БД: Нет

Организация, осуществляющая закупку: ЭТП Газпромбанк

Этапы графика поставки Финансирование Условия обеспечения

Номер позиции ПГ Сумма позиции ПГ Срок начала осуществления закупки Срок исполнения контракта дата публикации позиции ПГ Показать позицию ПГ в ЕИС

0,00

Рисунок 18. Закупка товара у единственного поставщика на сумму, предусмотренную частью 12 статьи 93 Закона № 44-ФЗ



Если в поле «Контракт на право использования ПО для ЭВМ и (или) БД» указано значение «НЕТ», то поле «Тип» заблокировано и автоматически проставлено значение «Товары». Если в поле «Контракт на право использования ПО для ЭВМ и (или) БД» указано значение «ДА», то поле «Тип» доступно для заполнения (Рисунок 19).

Заявка на закупку: № от...

Основное Бизнес-процессы Электронная подпись Сервис

Сохранить Контроль документов Гиперссылка на опубликованное извещение Печать обоснования начальной (максимальной) цены контракта Генерация проекта контракта Инструкция по заполнению: Информация о подписи Описание объекта закупки Сформировать техническое задание Генерация документации по

Заполнить перечень материалов Заполнить описание объекта закупки Документ

Номер Дата создания Рег.номер Тип Начал. цена контракта Номер изм.

28.03.2024 Услуги 0,00

Наименование объекта закупки:

Заказчик: НИЖНЕТАГИЛЬСКАЯ ГОРОДСКАЯ ДУМА ИНН: 6623001099

Способ определения поставщика: Закупка товара у единственного поставщика на сумму, предусмотренную частью 12 статьи 93 Закона № 44-ФЗ

Контракт на право использования ПО для ЭВМ и (или) БД: Да

Организация, осуществляющая закупку: ЭТП Газпромбанк

Рисунок 19. Указание значения в поле «Контракт на право использования ПО для ЭВМ и (или) БД»

Во вкладке «Товары, работы, услуги» требуется заполнить сведения о предстоящей закупке. Для этого необходимо нажать кнопку [Добавить строку] (Рисунок 20).

Создание нового - Заяв... Заявка на закупку: № от...

Сохранить Прикрепленные файлы Помощь

Номер Дата создания Рег.номер Тип Начал. цена контракта Номер изм.

21.10.2022 10 000,00

Наименование объекта закупки: Поставка комплекта одежды защитного из нетканевых материалов

Заказчик: БУ "Первая Чебоксарская ГБ им. П.Н.Осипова" ИНН: 2126002384

Способ определения поставщика: электронный аукцион

Организация, осуществляющая закупку: КУ "Региональный центр закупок"

Товары, работы, услуги Родительские объекты закупки Объект закупки Финансирование Условия обеспечения Условия контракта Дополнительные сведения

Номер позиции ПГ Сумма позиции ПГ Срок начала осуществления закупки Срок исполнения контракта Дата публикации позиции ПГ Показать позицию ПГ в ЕИС

7 10 000,00 14.06.2022

☐ Невозможно определить количество товара, объем подлежащих выполнению работ, оказанию услуг (в соответствии с ч. 24 ст. 22 фз 44)

№ п/п	Наименование товара, работы, услуги*	Код ОКПД2*	Наименование ОКПД2	Международное непатентованное (...)	Единицы измерения	Цена за единицу	Кол-во*	Сумма	Коли
1	Спецодежда	14.12				0,00	0,000000000000	0,00	

Добавить строку CTRL+SHIFT+I

Рисунок 20. Заполнение вкладки «Товары, работы, услуги»

Если для заполнения сведений предполагается использовать КТРУ, то надо дважды кликнуть по полю «Информация о характеристиках и КТРУ», после чего произойдет открытие формы «Сведения о характеристиках и КТРУ» (Рисунок 21).

Заявка на закупку Заявка на закупку: №зз-...

Основное Бизнес-процессы Электронная

Сохранить Контроль документов Заполнить первичные данные Заполнить описание

Номер Дата создания

зз-2023-04-00094 26.04.2023

Наименование объекта закупки: тест

Заказчик: МБОУ

Способ определения поставщика: электр

Организация, осуществляющая закупку:

Товары, работы, услуги Родительские объекты закупки

Номер позиции ПГ Сумма позиции ПГ

1 3 000,00

Модуль обоснования Н(М)ЦК

Добавление источников ценовой информации:

☐ Невозможно определить количество товара

Сведения о характеристиках и КТРУ

Код классификации продукции по ОКПД2: 17.12.14.110 Бумага для печати

☐ Используется федеральный каталог ТРУ Показать

Единица измерения:

☐ Объектом закупки является медицинское изделие

☐ Указание дополнительных характеристик запрещено

Обоснование включения дополнительной информации в сведения о товаре, работе, услуге:

№ п/п	Характеристика	Инструкция к заполнению	Код характеристики	Наименование характеристики	Тип характеристики	Текст

Наименование товара, работы, услуги*	Код ОКПД2*	Наименование ОКПД2	Единицы измерения	Цена за единицу	Кол-во*	Сумма	Информация о характеристиках и КТРУ	Позиция КТРУ ЕИС	И
1	17.12.14.110	Бумага для печати		0,00	0,0000000000...	0,00			

Рисунок 21. Открытие формы «Сведения о характеристиках и КТРУ»

Экранную форму «Сведения о характеристиках и КТРУ» следует заполнять в случае описания объекта закупки, требующего указания структурированных характеристик, а также в

случае описания объекта закупки с применением КТРУ ЕИС. Подробное описание заполнения формы «Сведения о характеристиках и КТРУ» в пункте 1.4 данного руководства пользователя.

Если описание предмета предстоящей закупки предполагается без использования федерального каталога ТРУ, то необходимо вручную заполнить поле «Наименование товара, работы, услуги», «Код ОКПД2» (Рисунок 22).

Скриншот интерфейса системы закупок. Вкладка «Товары, работы, услуги» активна. В форме заполнены следующие данные:

- Номер: [пустое поле]
- Дата создания: 21.10.2022
- Рег.номер: [пустое поле]
- Тип: Товары
- Начал. цена контракта: 85 014,12
- Номер изм.: [пустое поле]
- Наименование объекта закупки: Поставка канцелярских товаров (тетрадь различного назначения)
- Заказчик: БУ "Первая Чебоксарская ГБ им. П.Н.Осипова"
- ИНН: 2126002384
- Способ определения поставщика: электронный аукцион
- Организация, осуществляющая закупку: КУ "Региональный центр закупок"

Вкладка «Товары, работы, услуги» содержит таблицу с данными о позициях закупки:

Номер позиции ПГ	Сумма позиции ПГ	Срок начала осуществления закупки	Срок исполнения контракта	Дата публикации позиции ПГ	Показать позицию ПГ в ЕИС
56	85 014,12			01.07.2022	

Ниже таблица с детализацией позиций:

№ п/п	Наименование товара, работы...	Код ОКПД2*	Наименование ОКПД2	Единицы измерения	Цена за единицу	Кол-во*	Сумма	Номер позиции каталога (ID)
1	Тетрадь различного назначен...	17.23.13.196	Тетради различного назнач...	ШТ	28,40	100,000000000000	2 840,00	t006853
2	Папка пластиковая	22.29.25.000	Принадлежности канцеляр...	ШТ	30,38	5,000000000000	151,90	t001339
3	Папка картонная	17.23.13.193	Папки и обложки из бумаги...	ШТ	13,41	500,000000000000	6 705,00	t004314
4	Ножницы канцелярские	25.71.11.120	Ножницы	ШТ	73,34	10,000000000000	733,40	t004630
5	Клейкие закладки бумажные	17.23.13.199	Принадлежности канцеляр...	УПАК	48,96	5,000000000000	244,80	17.23.13.199.0013.00001
6	Клейкие закладки пластиков...	22.29.25.000	Принадлежности канцеляр...	УПАК	61,74	10,000000000000	617,40	t000935
7	Папка картонная	17.23.13.193	Папки и обложки из бумаги...	ШТ	14,74	200,000000000000	2 948,00	t004649
8	Файл-вкладыш	22.29.25.000	Принадлежности канцеляр...	ШТ	2,64	5 000,000000000000	13 200,00	t004923
9	Папка пластиковая	22.29.25.000	Принадлежности канцеляр...	ШТ	72,25	250,000000000000	18 062,50	t000999
10	Папка пластиковая	22.29.25.000	Принадлежности канцеляр...	ШТ	14,27	20,000000000000	285,40	t001004

Рисунок 22. Отражение сведений о ТРУ без использования федерального каталога ТРУ

Если ОКПД2 относится к медицинскому изделию, то на форме «Информация о характеристиках и КТРУ» необходимо обязательно указывать признак в поле "Объектом закупки является медицинское изделие (необходимо указание кода НКМИ)". Значение в поле "Объектом закупки является медицинское изделие (необходимо указание кода НКМИ)" заполняется путём выбора из справочника "Справочник НКМИ", синхронизируемого с сайта Федеральной службы по надзору в сфере здравоохранения (Рисунок 23).

Сведения о характеристиках и КТРУ

Основное

Сохранить Сообщения по документу Помощь

Документ

Код классификации продукции по ОКПД2: 32.50.13.110 Шприцы, иглы, катетеры, канюли и аналогичные инструменты

☐ Используется федеральный каталог ТРУ Показать

Единица измерения: шт

Тип объекта закупки:

☒ Объектом закупки является медицинское изделие Код: 152870; Наименование: Протеин С ИВД, контрольный материал

☐ Указание дополнительных характеристик запрещено

Обоснование включения дополнительной информации в сведения о товаре, работе, услуге:

	№ п/п	Характеристика	Инструкция к заполнению	Возможные значения характеристики	Наименование характеристики	Значение характеристики	Код характеристики	Тип ха

Рисунок 23. Заполнение НКМИ в форме ввода сведений о характеристиках и КТРУ

Если ОКПД2 НЕ относится к медицинскому изделию, то на форме «**Информация о характеристиках и КТРУ**» НЕ доступно указание признака в поле "**Объектом закупки является медицинское изделие (необходимо указание кода НКМИ)**".

В случае если ОКПД2 относится к медицинскому изделию и не будет указан признак в поле "**Объектом закупки является медицинское изделие (необходимо указание кода НКМИ)**", то сработает контроль при сохранении формы «**Информация о характеристиках и КТРУ**» (Рисунок 24).

The screenshot shows a software window titled "Сведения о характеристиках и КТРУ". It contains several input fields and checkboxes. A modal dialog box titled "Внимание!" is overlaid on the form. The dialog contains an information icon and the following text: "Код ОКПД2 относится к перечню медицинских изделий, необходимо установить флаг 'Объектом закупки является медицинское изделие!'". Below the text is an "OK" button.

Fields visible in the form include:

- Код классификации продукции по ОКПД2: 32.50.13.110
- Шприцы, иглы, катетеры, канюли и аналогичные инструменты
- Используется федеральный каталог ТРУ
- Единица измерения: шт
- Тип объекта закупки:
- Объектом закупки является медицинское изделие
- Указание дополнительных характеристик запрещено
- Обоснование включения дополнительной информации в сведения о товаре, работе, услуге:

At the bottom, there is a table with columns: № п/п, Характеристика, Инструкция к заполнению, Возможные значения характеристики, Наименование характеристики, Значение характеристики, Код характеристики, and Тип ха.

Рисунок 24. Обязательность указания НКМИ

Если на форме «**Информация о характеристиках и КТРУ**» указана Позиция КТРУ ЕИС, которая относится к медицинскому изделию, то в поле «**Объектом закупки является медицинское изделие (необходимо указание кода НКМИ)**» автоматически проставляется признак и код НКМИ. В случае если к Позиции КТРУ ЕИС относится несколько кодов НКМИ, то необходимо самостоятельно выбрать конкретное значение из справочника "Справочник НКМИ".

Заполнение поля "**Объектом закупки является медицинское изделие (необходимо указание кода НКМИ)**" информирует, что объектом закупки является медицинское изделие.



Признак "**Объектом закупки является медицинское изделие**" и сведения о НКМИ передаются в ЕИС в составе объектов закупки.

В строке продукции столбец "**Наименование НКМИ**" заблокировано для заполнения, сведения о НКМИ необходимо указывать только через форму «**Информация о характеристиках и КТРУ**».

Для заполнения сведений о предстоящей закупке возможно использование регионального каталога ТРУ. Использование регионального каталога является альтернативным вариантом заполнения сведений о товарах, работах, услугах. При выборе регионального каталога автоматически заполняется информация в поле «**Наименование товара, работы, услуги**», «**Код ОКПД2**», «**Информация о КТРУ (Характеристики)**» (в случае привязки регионального каталога к федеральному), «**Функциональные, технические, качественные, эксплуатационные характеристики**» (если не используется привязка к федеральному каталогу), «**Единицы измерения**» (Рисунок 25).

Товары, работы, услуги Родительские объекты закупки Объект закупки Финансирование Условия обеспечения Условия контракта Дополнительные сведения

Номер позиции ПГ 56 Сумма позиции ПГ 85 014,12 Срок начала осуществления закупки Срок исполнения контракта Дата публикации позиции ПГ 01.07.2022 Показать позицию ПГ в ЕИС

☐ Невозможно определить количество товара, объем подлежащих выполнению работ, оказанию услуг (в соответствии с ч. 24 ст. 22 фз 44)

№ п/п	Наименование товара, работы...	Код ОКПД2*	Наименование ОКПД2	Единицы измерения	Цена за единицу	Кол-во*	Сумма	Номер позиции каталога (ID)
1	Тетрадь различного назначен...	17.23.13.196	Тетради различного назнач...	ШТ	28,40	100,000000000000	2 840,00	t006853
2	Папка пластиковая	22.29.25.000	Принадлежности канцеляр...	ШТ	30,38	5,000000000000	151,90	t001339
3	Папка картонная	17.23.13.193	Папки и обложки из бумаги...	ШТ	13,41	500,000000000000	6 705,00	t004314
4	Ножницы канцелярские	25.71.11.120	Ножницы	ШТ	73,34	10,000000000000	733,40	t004630
5	Клейкие закладки бумажные	17.23.13.199	Принадлежности канцеляр...	УПАК	48,96	5,000000000000	244,80	17.23.13.199.0013.000001
6	Клейкие закладки пластиков...	22.29.25.000	Принадлежности канцеляр...	УПАК	61,74	10,000000000000	617,40	t000935
7	Папка картонная	17.23.13.193	Папки и обложки из бумаги...	ШТ	14,74	200,000000000000	2 948,00	t004649
8	Файл-вкладыш	22.29.25.000	Принадлежности канцеляр...	ШТ	2,64	5 000,000000000000	13 200,00	t004923
9	Папка пластиковая	22.29.25.000	Принадлежности канцеляр...	ШТ	72,25	250,000000000000	18 062,50	t000999
10	Папка пластиковая	22.29.25.000	Принадлежности канцеляр...	ШТ	14,27	20,000000000000	285,40	t001004

Рисунок 25. Заполнение сведений о ТРУ с использованием позиции регионального каталога

Для всех строк продукции необходимо заполнить поля «Цена за единицу» и «Кол-во» (Рисунок 26).

Товары, работы, услуги Родительские объекты закупки Объект закупки Финансирование Условия обеспечения Условия контракта Дополнительные сведения

Номер позиции ПГ 56 Сумма позиции ПГ 85 014,12 Срок начала осуществления закупки Срок исполнения контракта Дата публикации позиции ПГ 01.07.2022 Показать позицию ПГ в ЕИС

☐ Невозможно определить количество товара, объем подлежащих выполнению работ, оказанию услуг (в соответствии с ч. 24 ст. 22 фз 44)

№ п/п	Наименование товара, работы...	Код ОКПД2*	Наименование ОКПД2	Единицы измерения	Цена за единицу	Кол-во*	Сумма	Указать количество...	Колич
1	Тетрадь различного назначен...	17.23.13.196	Тетради различного назнач...	ШТ	28,40	100,000000000000	2 840,00	<input type="checkbox"/>	<input type="checkbox"/>
2	Папка пластиковая	22.29.25.000	Принадлежности канцеляр...	ШТ	30,38	5,000000000000	151,90	<input type="checkbox"/>	<input type="checkbox"/>
3	Папка картонная	17.23.13.193	Папки и обложки из бумаги...	ШТ	13,41	500,000000000000	6 705,00	<input type="checkbox"/>	<input type="checkbox"/>
4	Ножницы канцелярские	25.71.11.120	Ножницы	ШТ	73,34	10,000000000000	733,40	<input type="checkbox"/>	<input type="checkbox"/>
5	Клейкие закладки бумажные	17.23.13.199	Принадлежности канцеляр...	УПАК	48,96	5,000000000000	244,80	<input type="checkbox"/>	<input type="checkbox"/>
6	Клейкие закладки пластиков...	22.29.25.000	Принадлежности канцеляр...	УПАК	61,74	10,000000000000	617,40	<input type="checkbox"/>	<input type="checkbox"/>
7	Папка картонная	17.23.13.193	Папки и обложки из бумаги...	ШТ	14,74	200,000000000000	2 948,00	<input type="checkbox"/>	<input type="checkbox"/>
8	Файл-вкладыш	22.29.25.000	Принадлежности канцеляр...	ШТ	2,64	5 000,000000000000	13 200,00	<input type="checkbox"/>	<input type="checkbox"/>
9	Папка пластиковая	22.29.25.000	Принадлежности канцеляр...	ШТ	72,25	250,000000000000	18 062,50	<input type="checkbox"/>	<input type="checkbox"/>
10	Папка пластиковая	22.29.25.000	Принадлежности канцеляр...	ШТ	14,27	20,000000000000	285,40	<input type="checkbox"/>	<input type="checkbox"/>

Рисунок 26. Цена за единицу и количество в строках продукции

Начиная с версии ЕИС 13.2 добавлен столбец «Информация о товарном знаке и знаках обслуживания». Для заполнения необходимо двойным щелчком ЛКМ открыть форму «Форма сведений о товарном знаке и знаках обслуживания» (Рисунок 27).

Основное Бизнес-процессы Электронная подпись Сервис

Сохранить Контроль документов Заполнить перечень материалов Заполнить описание объекта закупки

Гиперссылка на опубликованное извещение Печать обоснования начальной (максимальной) цены контракта * Генерация проекта контракта * Формирование печатной формы (спецификация)

Порядок рассмотрения и оценки заявок Генерация документации по позиции каталога

Документ Печатные формы

Номер: 33-2023-06-00177 Дата создания: 20.06.2023

Наименование объекта закупки: Тестов

Заказчик: Тестов

Способ определения поставщика: электронный

Организация, осуществляющая закупку: Тестов

Товары, работы, услуги

Номер позиции ПГ: 1 Сумма позиции ПГ: 100 000,00

Модуль обоснования Н(М)ЦК

Добавление источников ценовой информации:

☐ Невозможно определить количество товара

Основное

Сохранить Прикрепленные файлы Печать и просмотр ОД Сообщения по документу

Документ Прикрепленные файлы

☒ Указать информацию о товарном знаке 2

☐ Допускается поставка эквивалента

Обоснование невозможности поставки эквивалента:

Знаки обслуживания, фирменные наименования, патенты, полезные модели, промышленные образцы:

Информация о товарном знаке и знаках обслуживания

№ п/п	Наименование товара, работы, услуги*	Код ОКПД2*	Наименование ОКПД2	Единицы измерения	Цена за единицу	Кол-во*	Сумма	Информация о товарном знаке и знаках обслуживания	Тип объекта закупки	Количество текстовой
1	Пшеница	01.11.11.112	Семена озимой тверд...	КГ	159,00	1 000,000000...	159 000,00			

Рисунок 27. Форма сведений о товарном знаке и знаках обслуживания

Для указания информации необходимо установить признак «Указать информацию о товарном знаке». В случае, если не допускается поставка эквивалента, то следует заполнить поле «Обоснование невозможности поставки эквивалента» из предложенного выпадающего списка значений (Рисунок 28).

Основное Бизнес-процессы Электронная подпись Сервис

Сохранить Контроль документов Заполнить перечень материалов Заполнить описание объекта закупки

Гиперссылка на опубликованное извещение Печать обоснования начальной (максимальной) цены контракта * Генерация проекта контракта * Формирование печатной формы (спецификация)

Порядок рассмотрения и оценки заявок Генерация документации по позиции каталога

Документ Печатные формы

Номер: 33-2023-06-00177 Дата создания: 20.06.2023

Наименование объекта закупки: Тестов

Заказчик: Тестов

Способ определения поставщика: электронный

Организация, осуществляющая закупку: Тестов

Товары, работы, услуги

Номер позиции ПГ: 1 Сумма позиции ПГ: 100 000,00

Модуль обоснования Н(М)ЦК

Добавление источников ценовой информации:

☐ Невозможно определить количество товара

Основное

Сохранить Прикрепленные файлы Печать и просмотр ОД Сообщения по документу

Документ Прикрепленные файлы

☒ Указать информацию о товарном знаке

☐ Допускается поставка эквивалента

Обоснование невозможности поставки эквивалента:

Знаки обслуживания, фирменные наименования, патенты, полезные модели, промышленные образцы:

Информация о товарном знаке и знаках обслуживания

№ п/п	Наименование товара, работы, услуги*	Код ОКПД2*	Наименование ОКПД2	Единицы измерения	Цена за единицу	Кол-во*	Сумма	Информация о товарном знаке и знаках обслуживания	Тип объекта закупки	Количество текстовой
1	Пшеница	01.11.11.112	Семена озимой тверд...	КГ	159,00	1 000,000000...	159 000,00			

Рисунок 28. Поле «Обоснование невозможности поставки эквивалента»

После заполнения форму «Форма сведений о товарном знаке и знаках обслуживания» следует сохранить нажатием на кнопку [Сохранить].



Значение полей «Указать информацию о товарном знаке» и «Обоснование невозможности поставки эквивалента» отправляются в ЕИС в составе Извещения. Значение полей «Обоснование невозможности поставки эквивалента» и «Знаки обслуживания, фирменные наименования, патенты, полезные модели, промышленные образцы» не отправляются в ЕИС в составе Извещения.

Если для строки продукции указан тип объекта закупки «Услуги» или «Работы», то на форме «Форма сведений о товарном знаке и знаках обслуживания» доступно для заполнения только поле «Знаки обслуживания, фирменные наименования, патенты, полезные модели, промышленные образцы» (Рисунок 29).

№ п/п	Наименование товара, работы, услуги*	Код ОКПД2*	Наименование ОКПД2	Единицы измерения	Цена за единицу	Кол-во*	Сумма	Информация о товарном знаке и знаках обслуживания	Тип объекта закупки	Количество текстовой
1	Пшеница	01.11.11.112	Семена озимой твердой пшеницы	КГ	159,00	1 000,000000000...	159 000,00	Внесена информация: Указан товарный знак; Указаны знаки обслуживания, фирмен... наименования, патент... модели, промышленные образцы;		
2	Пшеница	01.11.11.112	Семена озимой твердой пшеницы	КГ	159,00	0,0000000000...	0,00		Услуги	

Рисунок 29. Заполнение формы «Форма сведений о товарном знаке и знаках обслуживания»

Инструкция по применению национального режима отражена в п. 1.5 «Применение национального режима» данного руководства пользователя.

Начиная с версии ЕИС 12.2 добавлены столбцы «Указать количество в текстовой форме» и «Количество в текстовой форме» (Рисунок 30). Поле «Количество в текстовой форме» активируется для ввода, если установить флаг в поле «Указать количество в текстовой форме». При этом поле «Количество» становится не доступным для заполнения и принимает значение «0». Данные поля не доступны для заполнения для объектов закупки с типом «Товары» и доступны для заполнения только для объектов закупки, имеющих тип «Работы» или «Услуги».

Если в заявке на закупку не установлен флаг «Невозможно определить количество товара, объем подлежащих выполнению работ, указанию услуг (в соответствии с ч. 24 ст. 22 44-ФЗ)», то для объектов закупки с типом «Работы» и «Услуги» доступна возможность установки флага «Указать количество в текстовой форме» и соответственно доступна возможность ввода количества в текстовой форме (Рисунок 30).

Заявка на закупку: № от... X

Сохранить Прикрепленные файлы Помощь

Номер: 21.10.2022 Рег.номер: Тип: Услуги Начал. цена контракта: 243 269,46 Номер изм.: 1

Наименование объекта закупки: Оказание услуг по санитарно-гигиеническим лабораторным исследованиям

Заказчик: БУ "Первая Чебоксарская ГБ им. П.Н.Осипова" ИНН: 2126002384

Способ определения поставщика: запрос котировок в электронной форме

Основание применения электронного запроса котировок:

Организация, осуществляющая закупку: КУ "Региональный центр закупок"

Товары, работы, услуги Родительские объекты закупки Объект закупки Финансирование Условия обеспечения Условия контракта Дополнительные сведения

Номер позиции ПГ: 32 Сумма позиции ПГ: 243 269,46 Срок начала осуществления закупки: Срок исполнения контракта: Дата публикации позиции ПГ: 05.03.2022 Показать позицию ПГ в ЕИС

☐ Невозможно определить количество товара, объем подлежащих выполнению работ, оказанию услуг (в соответствии с ч. 24 ст. 22 фз 44)

№ п/п	Тип объекта закупки	Указать количество...	Количество в текстовой форме	Наименование товара, ...	Код ОКПД2*	Наименование ОКПД2	Кол-во*	Единицы измерения
1	Услуги	<input checked="" type="checkbox"/>	количество в тексте	Исследование воздух...	86.90.19.110	Услуги организаций ...	0,000000000000	УСЛ ЕД
2	Услуги	<input type="checkbox"/>		Исследование внешн...	86.90.19.110	Услуги организаций ...	302,000000000000	УСЛ ЕД
3	Услуги	<input type="checkbox"/>		Бактериологический ...	86.90.19.110	Услуги организаций ...	302,000000000000	УСЛ ЕД

Рисунок 30. Возможность указать количество в текстовой форме

Если в заявке установлен флаг «Невозможно определить количество товара, объем подлежащих выполнению работ, указанию услуг (в соответствии с ч. 24 ст. 22 44-ФЗ)» и для объектов закупки с типом «Работы» и «Услуги» в поле «Указать количество в текстовой форме» будет установлен флаг, то в поле «Количество» будет отображаться значение «0». Если флаг «Указать количество в текстовой форме» не будет установлен, то в поле «Количество» будет отображаться значение «1» (Рисунок 31).

Заявка на закупку: № от... X

Сохранить Прикрепленные файлы Помощь

Номер: 21.10.2022 Рег.номер: Тип: Услуги Начал. цена контракта: 243 269,46 Номер изм.: 1

Наименование объекта закупки: Оказание услуг по санитарно-гигиеническим лабораторным исследованиям

Заказчик: БУ "Первая Чебоксарская ГБ им. П.Н.Осипова" ИНН: 2126002384

Способ определения поставщика: запрос котировок в электронной форме

Основание применения электронного запроса котировок:

Организация, осуществляющая закупку: КУ "Региональный центр закупок"


Товары, работы, услуги Родительские объекты закупки Объект закупки Финансирование Условия обеспечения Условия контракта Дополнительные сведения

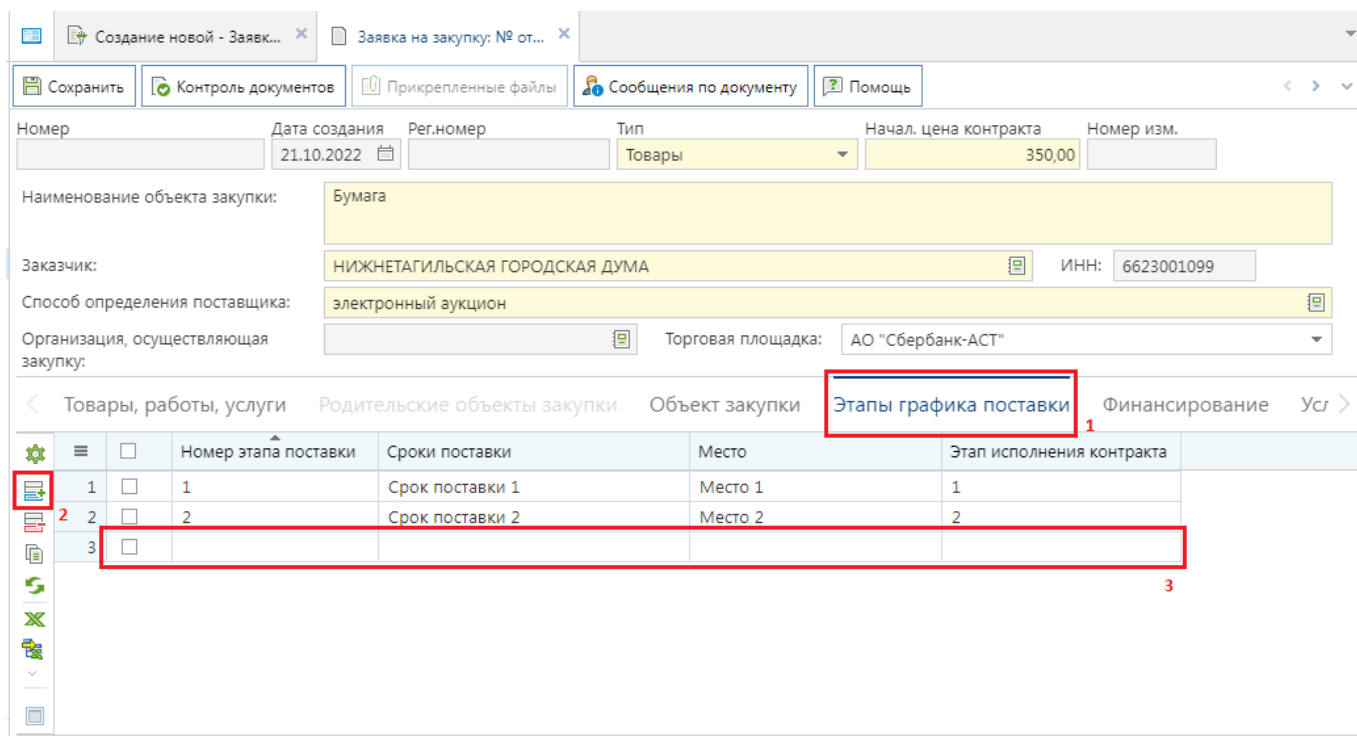
Номер позиции ПГ: 32 Сумма позиции ПГ: 243 269,46 Срок начала осуществления закупки: Срок исполнения контракта: Дата публикации позиции ПГ: 05.03.2022 Показать позицию ПГ в ЕИС

☒ Невозможно определить количество товара, объем подлежащих выполнению работ, оказанию услуг (в соответствии с ч. 24 ст. 22 фз 44)

№ п/п	Тип объекта закупки	Указать количе...	Количество в текстовой форме	Единицы измерения	Кол-во*	Наименование товара, работы...	Код ОКПД2*	Наименование ОКПД2
1	Услуги	<input checked="" type="checkbox"/>		УСЛ ЕД	0,000000000000	Исследование воздуха на ОМЧ	86.90.19.110	Услуги организаций сан
2	Услуги	<input type="checkbox"/>		УСЛ ЕД	1,000000000000	Исследование внешней сред...	86.90.19.110	Услуги организаций сан
3	Товары	<input type="checkbox"/>		УСЛ ЕД	1,000000000000	Бактериологический исследо...	86.90.19.110	Услуги организаций сан

Рисунок 31. Блокировка возможности установки флага «Указать количество в текстовой форме»

Для возможности заполнения поля «**Этапы графика поставки**» во вкладке «**Товары, работы, услуги**» следует изначально внести необходимую информацию о предполагаемых этапах во вкладке «**Этапы графика поставки**» (Рисунок 32). По кнопке  [Добавить строку] происходит добавление пустой строки, в которую вносятся данные о номере поставки, ее наименовании, а также месте поставки.



Создание новой - Заявк... Заявка на закупку: № от...

Сохранить Контроль документов Прикрепленные файлы Сообщения по документу Помощь

Номер Дата создания Рег.номер Тип Начал. цена контракта Номер изм.
21.10.2022 Товары 350,00

Наименование объекта закупки: Бумага

Заказчик: НИЖНЕТАГИЛЬСКАЯ ГОРОДСКАЯ ДУМА ИНН: 6623001099

Способ определения поставщика: электронный аукцион

Организация, осуществляющая закупку: Торговая площадка: АО "Сбербанк-АСТ"

Товары, работы, услуги Родительские объекты закупки Объект закупки **Этапы графика поставки** Финансирование Усл

Номер этапа поставки	Сроки поставки	Место	Этап исполнения контракта
1	Срок поставки 1	Место 1	1
2	Срок поставки 2	Место 2	2
3			

Рисунок 32. Определение графиков поставки

После заполнения всех необходимых этапов графика поставки следует отразить информацию о том, на каком этапе графика поставки и в каком количестве по каждой из закупаемой строки продукции планируется получение заказчиком указанной продукции.


Начиная с версии ЕИС 12.0 в заявке на закупку доступна для заполнения вкладка «**Родительские объекты закупки**», если закупка имеет тип «**Услуги**» или «**Работы**» (Рисунок 33).

Товары, работы, услуги **Родительские объекты закупки** Объект закупки Этапы графика поставки Финансирование Условия обеспечения Услови

Объекты закупки, имеющие соподчиненные (дочерние) объекты закупки

№ п/п	Тип объекта закупки	Код классификации про...	Классификация продукции по ОКПД2	Позиция КТРУ ЕИС	Наименование товара, ...	Сумма
1	Услуги	33.20.29.000	Услуги по монтажу прочего оборудов...	Код: 33.20.20.000-00000001; ...	Услуги по монтажу об...	200 000,00

Рисунок 33. Родительские объекты закупки

Для внесения информации надо нажать кнопку  [Добавить строку] и заполнить добавленную строку необходимыми значениями. Для каждой строки доступна возможность указания типа объекта закупки одним из значений «**Работы**» или «**Услуги**». Значения в полях «**Код классификации продукции по ОКПД2**» и «**Позиция КТРУ ЕИС**» заполняются выбором значений из соответствующих справочников.

Во вкладке «**Товары, работы, услуги**» для каждой строки объекта закупки доступна возможность указания типа объекты и возможность связи с родительским объектом закупки (Рисунок 34).

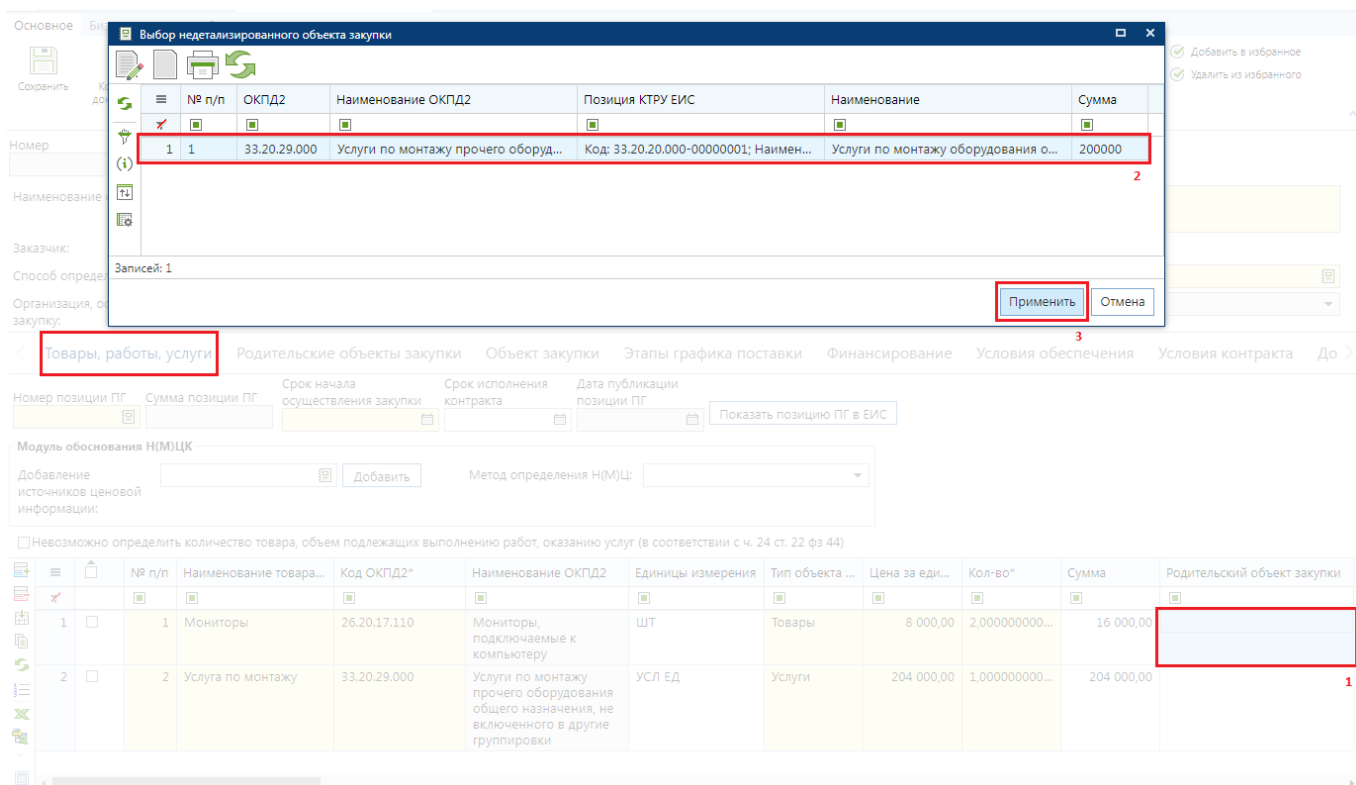


Рисунок 34. Связь строки объекта закупки с родительским объектом закупки

Поле «Родительский объект закупки» доступен для заполнения, если в заявке на закупку в поле «Тип» выбрано значение «Услуги» или «Работы».

Во вкладке «Объект закупки» отражается (Рисунок 35):

- информация об идентификационном коде закупки и номере позиции в ЕИС;
- сведения об организации, размещающей закупку в случае переданных полномочий;
- описание объекта закупки.

Для заполнения доступны поля:

- наименование предмета контракта;
- информация об имеющихся производителях (поставщиках) и товарах (услугах) с равнозначными характеристиками;
- основание закупки (указывается путем ссылки на правовые акты, целевые программы и т.д.).

Товары, работы, услуги Родительские объекты закупки **Объект закупки** Финансирование Условия обеспечения

Идентификационный код закупки и номер позиции в ЕИС

Номер позиции в плане-графике в ЕИС: 202203153000496002000011

Идентификационный код закупки (ИКЗ):

Организация, размещающая закупку (передача полномочий)

Закупку размещает: Роль организации, размещающей закупку:

Тип полномочий:

Описание объекта закупки в соответствии со статьей 33 федерального закона № 44-ФЗ в соответствии с Разделом 2

Наименование предмета контракта

Информация об имеющихся производителях (поставщиках) и товарах (услугах) с равнозначными характеристиками

Основание закупки (указывается путем ссылки на правовые акты, целевые программы и т.д.)

Рисунок 35. Объект закупки

Во вкладке «Финансирование» начиная с версии ЕИС 12.2 доступны для заполнения группы полей (Рисунок 36):

- Этапы исполнения контракта;
- Финансирование.

Товары, работы, услуги Родительские объекты закупки Объект закупки **Финансирование** Условия обеспечения Условия контра

Этапы исполнения контракта

☐ Относительные сроки

Дата начала исполнения контракта: ☐ но не ранее даты заключения контракта

☒ с даты заключения контракта

Дата окончания исполнения контракта: 31.12.2022

	<input type="checkbox"/>	Номер этапа	Начало исполнения с даты заключ...	Дата начала ...	Дата оконча...	Идентификатор этапа	Внешний идентификатор этапа
1	<input type="checkbox"/>	1	<input checked="" type="checkbox"/>		31.10.2022		
2	<input type="checkbox"/>	2	<input type="checkbox"/>	01.11.2022	30.11.2022		
3	<input type="checkbox"/>	3	<input type="checkbox"/>	01.12.2022	31.12.2022		

Финансирование

Источник финансирования:

Вид бюджетных средств: Сумма: 0,00

Вид внебюджетных средств: Средства бюджетных учреждений Сумма: 27 181,40

Код территории муниципального образования (ОКТМО):

	БК	Вид средств	Сумма 2022 года	Сумма 2023 года	Сумма 2024 года	Программа	Объект АИП	Код ОКС/ОНИ	Сум
1	855.0902.Ц210140120.244.343(855200)	Внебюджет	21 147,00	0,00	0,00				
2	855.0902.Ц210140120.244.343(855701)	Внебюджет	6 034,40	0,00	0,00				

Рисунок 36. Вкладка «Финансирование» с этапами исполнения контракта

В группе полей «**Этапы исполнения контракта**» дата начала и окончания исполнения контракта может быть определена конкретными сроками (*Рисунок 36*) или же относительными сроками от даты заключения контракта (*Рисунок 37*).

Начиная с версии ЕИС 12.3 для этапов исполнения контракта с конкретными сроками в отношении поля «**Дата начала исполнения контракта**» доступна для установки флаги:

- **с даты заключения контракта** (в случае применения значение поля «**Дата начала исполнения контракта**» будет очищено и заблокировано для ввода);
- **но не ранее даты заключения контракта**.

Вышеописанные флаги не могут быть установлены одновременно. Возможность применения аналогичных флагов доступна также в отношении каждого этапа исполнения контракта в отдельности.

Этапы исполнения контракта

☒ Относительные сроки

Дата начала исполнения контракта: 3 Календарных дней

Срок исполнения контракта: 100 Рабочих дней

Номер этапа	Дата начала исполнения	Срок исполнения	с даты начала исполнения	Идентификатор этапа	Внешний идентификатор
1	Календарных дней	25	Календарных дней		
2	26 Календарных дней	50	Календарных дней		
3	51 Календарных дней	100	Календарных дней		

Рисунок 37. Вкладка «Финансирование» с относительными сроками этапов исполнения контракта

Начиная с версии ЕИС 12.3 в случае установки флага «**Относительные сроки**» в этапах исполнения контракта в качестве даты начала исполнения контракта и срока исполнения контракта, а также даты начала исполнения этапа контракта и срока исполнения этапа контракта указывается количество календарных дней с возможностью выбора типа дня: «**Рабочих дней**» или «**Календарных дней**». В отношении поля «**Дата начала исполнения контракта**» добавлена подпись «с даты заключения контракта».

Для добавления нового этапа контракта надо нажать кнопку [Добавить строку] и указать дату начала исполнения и срок исполнения. Для удаления лишнего этапа контракта надо выделить требуемый этап контракта и нажать кнопку [Удалить строку].

Если в Заявке на закупку установлен флаг «**Невозможно определить количество товара, объем подлежащих выполнению работ, указанию услуг (в соответствии с ч. 24 ст. 22 44-ФЗ)**», то на вкладке "Финансирование" допускается указание только одного этапа исполнения контракта. Сроки исполнения отдельных этапов исполнения контракта определяются на основании заявок заказчика в порядке, предусмотренном контрактом (*Рисунок 38*).

Заявка на закупку № 0...

Сохранить Контроль документов Прикрепленные файлы Сообщения по документу Помощь

Номер: Дата создания: 29.12.2025 Рег.номер: Тип: Товары Начал. цена контракта: 0,00 Номер изм.:

Наименование объекта закупки: Тестовая позиция

Заказчик: МБУ ДО ТДТ ИНН: 6669014887

Способ определения поставщика: электронный аукцион

Организация, осуществляющая закупку: Торговая площадка:

Объект закупки Этапы графика поставки **Финансирование** Условия обеспечения Условия контракта Дополнительные сведения Требования к участнику Исполнитель заказчика

☐ Относительные сроки

Дата начала исполнения контракта: 01.02.2026 ☐ не ранее даты заключения контракта

☐ с даты заключения контракта

Дата окончания исполнения контракта: 31.12.2026

В случае закупки по цене за единицу (Невозможно определить количество товаров/работ/услуг) допускается указание только одного этапа исполнения контракта. Сроки исполнения отдельных этапов исполнения контракта определяются на основании заявок заказчика в порядке, предусмотренном контрактом.

Номер этапа	Дата начала исполнения этапа	Дата окончания исполнения этапа	Идентификатор этапа	Внешний идентификатор этапа
1	01.02.2026	31.12.2026		

Рисунок 38. Установлен флаг «Невозможно определить количество...»

В группе полей «Финансирование» данные о БК приходят из Предварительной заявки на закупку, если заявка создана путем импорта необработанных предварительных заявок из системы исполнения бюджета, либо же приходят из связанной позиции плана-графика закупок, если импорт предварительных заявок на закупку не использовался для формирования заявки на закупку.

Начиная с версии ЕИС 12.2 сумму по годам в разрезе БК надо заполнять в разбивке по этапам контракта. Для этого надо дважды кликнуть в поле с суммой по требуемому году и в открывшемся окне «Просмотр и редактирование сумм по этапам» указать сумму и номер этапа исполнения контракта (Рисунок 39).

Товары, работы, услуги Родительские объекты закупки Объект закупки **Финансирование** Условия обеспечения Условия контракта Дополнительные сведения

Номер этапа	Дата начала исполнения	с даты начала исполнения	Срок исполнения	с даты начала исполнения	Идентификатор этапа	Внешний идентификатор
1	3	Календарных дней	25	Календарных дней		
2	26	Календарных дней	50	Календарных дней		
3	51	Календарных дней	100	Календарных дней		

Финансирование

Источник финансирования:

Вид бюджетных средств:

Вид внебюджетных средств: Средства бюджетных учреждений

Код территории муниципального образования (ОКТМО):

БК Вид средств Сумма 2022 года

1	855.0902.Ц210140120.244.343(855200)	Внебюджет	21 147,00
2	855.0902.Ц210140120.244.343(855701)	Внебюджет	6 034,40

Просмотр и редактирование сумм по этапам


БК: 855.0902.Ц210140120.244.343(855200) Год: 2022 Сумма: 21 147,00

Сумма в разбивке обязательна для заполнения. Для очистки финансирования необходимо у разбивки финансирования по этапу

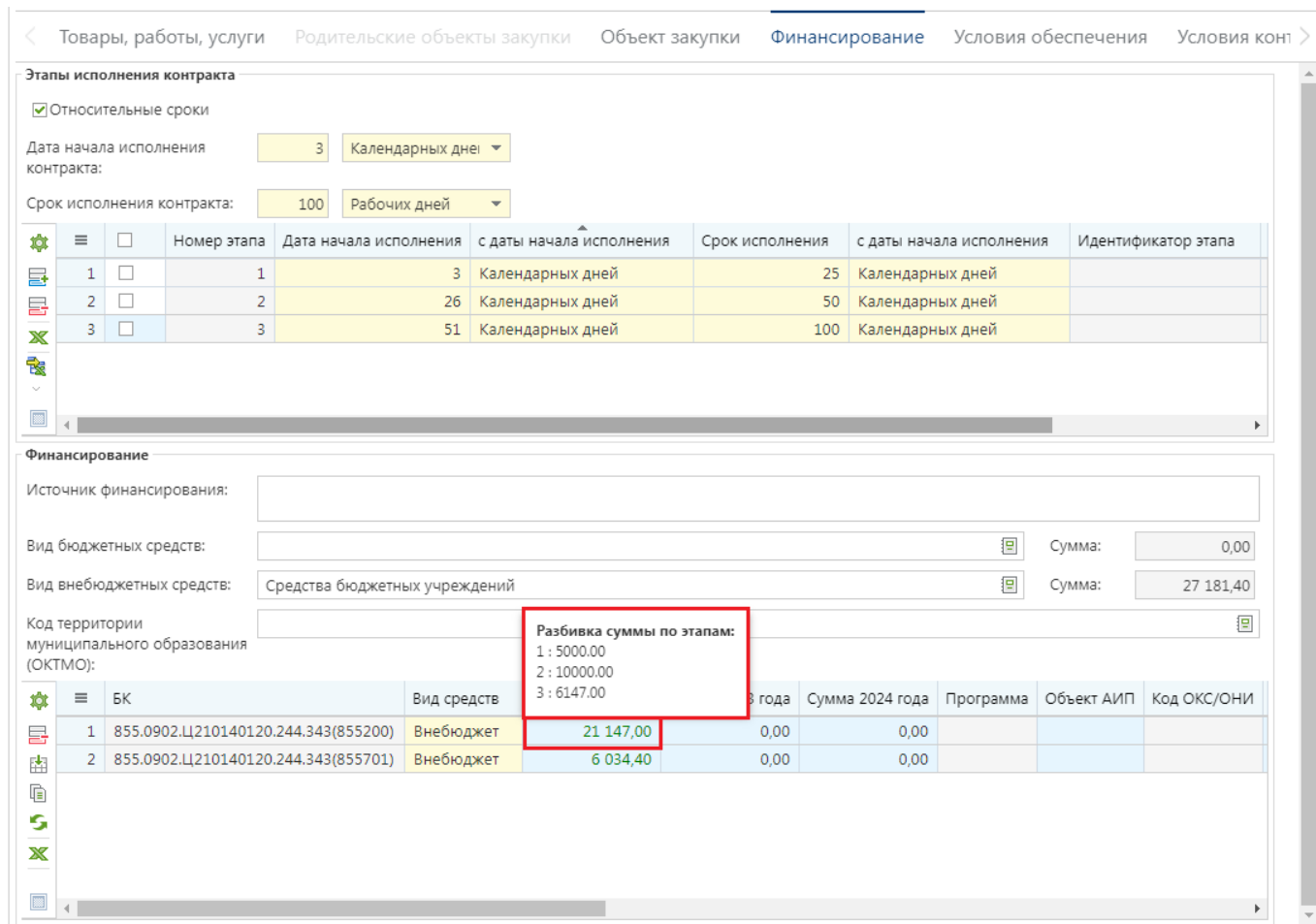
Номер этапа	Сумма	Примечание
1	5 000,00	
2	10 000,00	
3	6 147,00	

Рисунок 39. Сумма финансирования по годам в разбивке по этапам контракта

Количество записей в списке номеров этапа исполнения контракта зависит от количества указанных этапов контракта в блоке полей «**Этапы исполнения контракта**».

После заполнения формы следует сохранить введенные значения нажав кнопку  [Сохранить разбивку].

При наведении мыши на суммы по годам во всплывающей подсказке будет отражена информация о разбивке сумм по этапам контракта (Рисунок 40).



Этапы исполнения контракта

☒ Относительные сроки

Дата начала исполнения контракта: 3 Календарных дней

Срок исполнения контракта: 100 Рабочих дней

Номер этапа	Дата начала исполнения	с даты начала исполнения	Срок исполнения	с даты начала исполнения	Идентификатор этапа
1	3	Календарных дней	25	Календарных дней	
2	26	Календарных дней	50	Календарных дней	
3	51	Календарных дней	100	Календарных дней	

Финансирование

Источник финансирования:

Вид бюджетных средств: Сумма: 0,00

Вид внебюджетных средств: Средства бюджетных учреждений Сумма: 27 181,40

Код территории муниципального образования (ОКТМО):

Разбивка суммы по этапам:
 1 : 5000.00
 2 : 10000.00
 3 : 6147.00

БК	Вид средств	Сумма 2024 года	Программа	Объект АИП	Код ОКС/ОНИ
855.0902.Ц210140120.244.343(855200)	Внебюджет	21 147,00			
855.0902.Ц210140120.244.343(855701)	Внебюджет	6 034,40			

Рисунок 40. Подсказка о разбивке сумм по этапам

Для каждой строки финансирования необходимо прописать вид средств из выпадающего списка. В зависимости от выбранного вида средств по строкам финансирования, сумма будет отражена либо в поле «**Вид бюджетных средств**», либо в поле «**Вид внебюджетных средств**». Каждое из этих полей заполняется путем выбора значения из соответствующих справочников.

Для каждой строки БК следует также выбрать счет получателя по двойному клику ЛКМ одноименного поля из справочника «**Счета корреспондентов**», если данное поле открыто и доступно для заполнения (Рисунок 41).

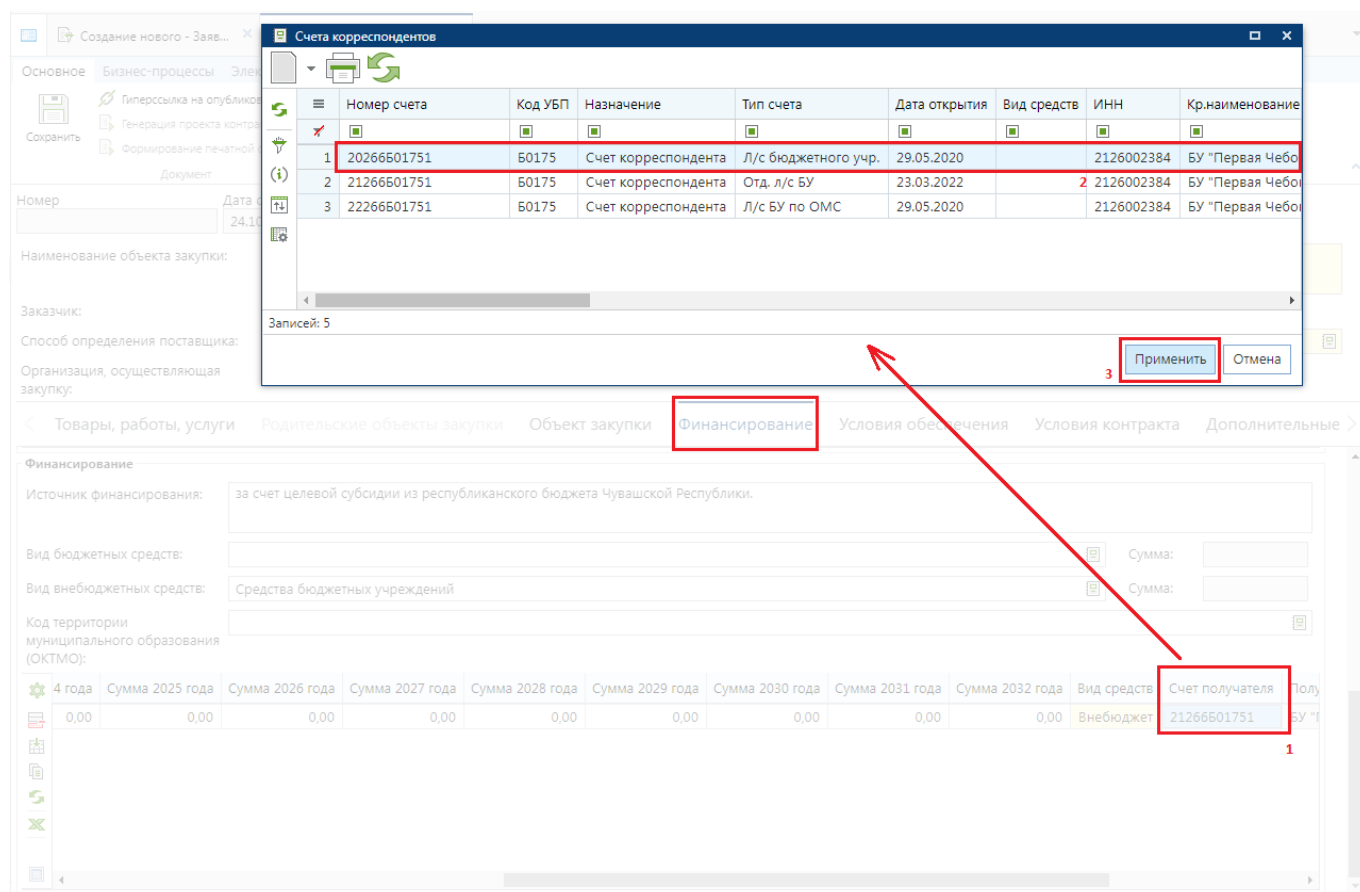


Рисунок 41. Справочник «Счета корреспондентов»

В зависимости от настроек комплекса на регионе поле **«Источник финансирования»** может заполняться вручную или же путем выбора значения из соответствующего справочника.

Поле **«Код территории муниципального образования (ОКТМО)»** заполняется выбором значения из справочника **«ОКТМО»**.

Во вкладке **«Условия обеспечения»** заполняются данные относительно размера обеспечения исполнения контракта и обеспечения заявки с указанием банковских реквизитов заказчика (Рисунок 42). Также в данной вкладке необходимо указать требования к независимой гарантии.

Во вкладке **«Условия обеспечения»** доступны для заполнения следующие блоки полей (Рисунок 42, Рисунок 43):

- **«Обеспечение заявки»;**
- **«Обеспечение исполнения контракта»;**
- **«Обеспечение гарантийных обязательств»;**
- **«Выплата аванса»;**
- **«Требования к независимой гарантии»;**
- **«Информация о бюджетном обязательстве».**

[Товары, работы, услуги](#)
[Родительские объекты закупки](#)
[Объект закупки](#)
[Финансирование](#)
[Условия обеспечения](#)
[Условия контракт](#)

Обеспечение заявки

Размер обеспечения: % руб.

Платежные реквизиты счета для учета операций со средствами, поступающими заказчику:

Лицевой счет: Расчетный счет:

Порядок внесения денежных средств в качестве обеспечения заявки:

Код доходной бюджетной классификации, в случае, предусмотренном ч. 13 ст. 44 Закона № 44-ФЗ:

Получатель денежных средств в случае, предусмотренном ч. 13 ст. 44 Закона № 44-ФЗ:

Обеспечение исполнения контракта

Размер обеспечения: 5,00 % 4 688,25 руб.

Платежные реквизиты для обеспечения исполнения контракта: Государственное бюджетное учреждение здравоохранения Республики Мордовия "Мордовски"

Лицевой счет: 20096У72470 Расчетный счет: 03224643890000000900

Порядок предоставления обеспечения исполнения контракта, требования к обеспечению: Контракт заключается после предоставления участником закупки, с которым заключается контракт, безотзывной независимой гарантии, соответствующей требованиям статьи 45 Федерального закона от 05.04.2013 г. № 44-ФЗ, или внесением денежных средств на указанный заказчиком счет, на котором в соответствии с законодательством Российской Федерации учитываются операции со средствами,

Информация о порядке и сроках возврата заказчиком исполнителю денежных средств, внесенных в качестве обеспечения исполнения контракта:

Рисунок 42. Вкладка «Условия обеспечения»



В случае установления преимущества в соответствии с ч. 3 ст. 30 Закона № 44-ФЗ (СМП и СОНО) или установления признака заключения контракта жизненного цикла с поставщиком (подрядчиком, исполнителем) (ч. 16 ст. 34 44-ФЗ) во вкладке «Дополнительные сведения», либо в случае установления казначейского сопровождения контракта и применения в качестве вида расчетов «Расчеты по контракту в части выплаты аванса подлежат казначейскому сопровождению» в блоке «Обеспечение исполнение контракта» поле для ввода величины исполнения контракта не будет доступно для отображения в экранной форме заявки на закупку.

< Товары, работы, услуги Родительские объекты закупки Объект закупки Финансирование **Условия обеспечения** Условия контракт >

Требования к гарантии качества товара, работы, услуги и обеспечение гарантийных обязательств

☐ Требуется гарантия качества товара, работы, услуги

Информация о требованиях к гарантийному обслуживанию товара:

Требования к гарантии производителя товара:

Срок, на который предоставляется гарантия и (или) требования к объему предоставления гарантий качества товара, работы, услуги:

Размер обеспечения: % руб.

Платежные реквизиты для обеспечения гарантийных обязательств:

Лицевой счет: Расчетный счет:

Порядок внесения денежных средств в качестве обеспечения гарантийных обязательств:

Информация о порядке и сроках возврата заказчиком исполнителю денежных средств, внесенных в качестве обеспечения гарантийных обязательств:

Выплата аванса

Размер аванса: % 0,00 руб.

Рисунок 43. Вкладка «Условия обеспечения» (продолжение)

Заполнение полей «Платежные реквизиты для обеспечения исполнения контракта», «Платежные реквизиты для перечисления денежных средств при уклонении участника закупки от заключения контракта», «Платежные реквизиты для обеспечения гарантийных обязательств», «Лицевой счет» и «Расчетный счет» производится путем выбора комбинации банковских реквизитов из одноименного справочника «Справочник банковских реквизитов» (Рисунок 44).

Справочник банковских реквизитов

	Лицевой счет	Расчетный счет	БИК	Наименование банка из ЕИС	ИНН организации
1	03572000520	03221643580000005700	015805002	ОТДЕЛЕНИЕ ПСКОВ БАНКА РОССИИ //УФК по Псковской области г Псков	6027087722
2	03572000520	03222643580000005700	015805002	ОТДЕЛЕНИЕ ПСКОВ БАНКА РОССИИ //УФК по Псковской области г Псков	6027087722 1
3	05572000520	03222643580000005700	015805002	ОТДЕЛЕНИЕ ПСКОВ БАНКА РОССИИ //УФК по Псковской области г Псков	6027087722

Записей: 3

2 Применить Отмена

Рисунок 44. Справочник банковских реквизитов



Сведения о банковских реквизитах, используемых для отражения сведений в обеспечении исполнения контракта, в обеспечении заявки и в обеспечении гарантийных обязательств, синхронизируются из ЕИС ежедневно. Поэтому все изменения реквизитов, как и добавление новых, следует производить в личном кабинете заказчика в ЕИС. На следующий день эти сведения будут автоматически подгружены в Систему и станут доступными для использования в Заявке на закупку.

В блоке «**Требования к независимой гарантии**» доступны поля для отражения требования к независимой гарантии (Рисунок 45).

Выплата аванса

Размер аванса: % руб.

Требования к независимой гарантии

Необходимость включения в независимую гарантию условия об обязанности гаранта уплатить заказчику (бенефициару) денежную сумму по независимой гарантии (в соответствии с частью 3 статьи 45 закона №44-ФЗ)

Минимальный срок действия независимой гарантии (п.5 ч.2 ст.45 44-ФЗ):

Обязательства принципала, надлежащее исполнение которых обеспечивается независимой гарантией (п.2 ч.2 ст.45 44-ФЗ):

Информация о бюджетном обязательстве

☒ Указать информацию о ПБО

Дата принимаемого БО: Номер принимаемого БО:

☐ Принимаемое бюджетное обязательство ранее было сформировано и поставлено на учет

Рисунок 45. Требования к НГ и сведения о ПБО

Блок «**Информация о бюджетном обязательстве**» заполняется организациями, являющимися казенными учреждениями, лицевого счета которых открыты в территориальном органе Федерального казначейства. В регионах, формирующих сведения о принимаемом бюджетном обязательстве в региональной системе исполнения бюджета «КС Бюджет», информация в полях «**Дата принимаемого БО**», «**Номер принимаемого БО**» заполняются автоматически по результатам передачи соответствующих сведений из документа «**Заявка на закупку**» в программный комплекс «КС Бюджет».

Казенным учреждениям, лицевого счета которых открыты в территориальном органе Федерального казначейства, блок «**Информация о бюджетном обязательстве**» заполняется только в том случае, если принимаемое бюджетное обязательство было поставлено на учет с использованием СУФД. Только в отношении таких принимаемых БО необходимо установить флаг «**Принимаемое бюджетное обязательство ранее было сформировано и поставлено на учет**». Длина такого номера принимаемого БО может составлять 16 или 19 символов.

Для заполнения информации о принимаемом БО необходимо установить флаг «**Указать информацию о ПБО**». Снятие данного флага приводит к очистке всех полей из блока «**Информация о бюджетном обязательстве**».

Во вкладке «**Условия контракта**» доступны для заполнения следующие поля (Рисунок 46):

- Блок «Место доставки товара, выполнения работ, оказания услуг»;
- Блок «Сроки поставки товара, завершения работ, график оказания услуг»;
- Условия поставки товара, выполнения работ, оказания услуг;
- Периодичность оплаты поставки товаров, выполнения работ, оказания услуг;
- Периодичность поставки товаров (выполнения работ, оказания услуг);
- Номер типового контракта, типовых условий контракта;
- Срок действия контракта;
- Форма, сроки и порядок оплаты товара, работ, услуг;
- Порядок формирования цены контракта;
- Указать формулу цены и максимальное значение цены контракта;
- Формула цены контракта;
- Обоснование начальной (максимальной) цены контракта;
- Требования к гарантийному сроку товара, работы, услуги и (или) объему предоставления гарантий их качества, к гарантийному обслуживанию товара, к расходам на эксплуатацию товара, к обязанности осуществления монтажа и

- наладки товара, к обучению лиц, осуществляющих использование и обслуживание товара;
- Требования к предоставлению гарантии производителя и к сроку действия такой гарантии;
 - Срок, в течение которого победитель запроса котировок или иной участник запроса котировок, с которым заключается контракт при уклонении победителя от заключения контракта, должен подписать контракт (в соответствии с п.4 ч.1 ст.73 44-ФЗ);
 - Сопровождение контракта;
 - Информация о банковском сопровождении контракта (в случаях, предусмотренных статьей 35 Закона № 44-ФЗ);
 - Дополнительная информация;
 - Заказчиком установлено право Исполнителя привлекать к выполнению контракта соисполнителей (в соотв. с ПП РФ от 15.05.2017 N 570);
 - Установлено требование к товару, используемому при выполнении работ (оказании услуг).

Товары, работы, услуги	Родительские объекты закупки	Объект закупки	Этапы графика поставки	Финансирование	Условия обеспечения	Условия контракта	Дополнительные сведения	Требов												
Место поставки товара, выполнения работ, оказания услуг																				
<table border="1"> <thead> <tr> <th></th> <th>Страна</th> <th>ОКТМО</th> <th>Наименование ОКТМО</th> <th>Адрес</th> <th>Дополнительная информация об адресе</th> </tr> </thead> <tbody> <tr> <td>1</td> <td>Российская Федерация</td> <td></td> <td></td> <td>Город Санкт-Петербург, вн.тер.г. город Пушкин, г Пушкин, проезд Восточный, з/у 6</td> <td></td> </tr> </tbody> </table>										Страна	ОКТМО	Наименование ОКТМО	Адрес	Дополнительная информация об адресе	1	Российская Федерация			Город Санкт-Петербург, вн.тер.г. город Пушкин, г Пушкин, проезд Восточный, з/у 6	
	Страна	ОКТМО	Наименование ОКТМО	Адрес	Дополнительная информация об адресе															
1	Российская Федерация			Город Санкт-Петербург, вн.тер.г. город Пушкин, г Пушкин, проезд Восточный, з/у 6																
Сроки поставки товара, завершения работ, график оказания услуг																				
Срок поставки товара, завершения работ, оказания услуг:		В соответствии с файлом «Проект контракта»																		
Срок поставки товара (календарных дней):*		0																		
Условия поставки товара, выполнения работ, оказания услуг:		условия поставки																		
Периодичность оплаты поставки товаров, выполнения работ, оказания услуг:																				
Периодичность поставки товаров (выполнения работ, оказания услуг):																				
Номер типового контракта, типовых условий контракта:				Срок действия контракта:		09.04.2023														
Номер проекта контракта:				Дата проекта контракта:																
Форма, сроки и порядок оплаты товара, работ, услуг:		форма																		
Порядок формирования цены контракта:																				
<input type="checkbox"/> Указать формулу цены и максимальное значение цены контракта																				
Формула цены контракта:																				
Требования к предоставлению гарантии производителя и к сроку действия такой гарантии:																				
Сопровождение контракта:		банковское или казначейское сопровождение не требуется																		
Виды расчетов, подлежащие КС, в соответствии с настоящим Федеральным законом:																				
Причина снятия требования казначейского сопровождения контракта:																				
Описание причины снятия требования казначейского сопровождения контракта:																				
Региональное/муниципальное сопровождение контракта																				
Тип сопровождения:		банковское или казначейское сопровождение не требуется																		
Информация о банковском сопровождении контракта (в случаях, предусмотренных статьей 35 Закона № 44-ФЗ):																				
Дополнительная информация:		Текст для аукциона																		
<input type="checkbox"/> Подрядчик обязан выполнить работы самостоятельно без привлечения других лиц (ч.2 ст.110.2 44-ФЗ)																				
Возможные виды работы (в соотв. с ПП РФ от 15.05.2017 N 570):																				
<input type="checkbox"/> Установлено требование к товару, используемому при выполнении работ (оказании услуг)																				
<input type="checkbox"/> Предусмотрено заключение контракта со встречными инвестиционными обязательствами в соответствии со статьей 111.4																				

Рисунок 46. Вкладка «Условия контракта»

Ряд перечисленных полей, в зависимости от региона, могут быть обязательны для заполнения. Обязательность тех или иных полей настраивается администраторами Системы в регионе.

В таблице «Место доставки товара, выполнения работ, оказания услуг» поле «Страна поставки» заполняется выбором значения из справочника «Общероссийский классификатор стран мира». В зависимости от настроек Системы поле «Место поставки» может заполняться как

вручную, так и выбором значений из справочника. Значение в поле «Адрес» заполняется через форму «Подгрузка данных ГАР». На форме необходимо ввести полный адрес или достаточно ввести часть адреса и выбрать значение, предлагаемое Системой (Рисунок 47). Начиная с версии ЕИС 15.2 указание адреса из справочника ГАР является обязательным для закупок с типом «Товар» и «Лекарственные препараты». Для типов закупок «Работы» и «Услуги» если невозможно указать точный адрес поставки поле «Адрес» возможно оставить незаполненным.

Место поставки товара, выполнения работ, оказания услуг

	Страна	ОКТМО	Наименование ОКТМО	Адрес
1	Российская Федерация			

Сроки поставки товара, завершения работ, график оказания услуг

Срок поставки товара, завершения работ, оказания услуг:

Срок поставки товара (календарных дней):*

Условия поставки товара, выполнения работ, оказания услуг:

Периодичность оплаты поставки товаров, выполнения работ, оказания услуг:

Подгрузка данных ГАР

Контекстный поиск Расширенный поиск

Константина Иванова

Тульская Область, м.о. Ефремовский, г Ефремов, ул Константина Иванова

Чувашская Республика - Чувашия, м.о. Шумерлинский, г Шумерля, ул Константина Иванова

Республика Башкортостан, м.р-н Бижбулякский, с.п. Бижбулякский сельсовет, с Бижбуляк, ул Константина Иванова

Чувашская Республика - Чувашия, г.о. город Чебоксары, г Чебоксары, ул Константина Иванова

Республика Башкортостан, м.р-н Бижбулякский, с.п. Михайловский сельсовет, с Кистенли-Ивановка, ул Константина Иванова

Тульская Область, м.о. Ефремовский, г Ефремов, ул Константина Иванова, Д. 1

Тульская Область, м.о. Ефремовский, г Ефремов, ул Константина Иванова, Д. 4

Тульская Область, м.о. Ефремовский, г Ефремов, ул Константина Иванова, Д. 3

Тульская Область, м.о. Ефремовский, г Ефремов, ул Константина Иванова, Д. 4

Рисунок 47. Заполнение места поставки по ГАР

После выбора значения места поставки и нажатия кнопки [Найти] на форме отобразится дополнительная информация по указанному адресу. Для сохранения найденного значения адреса необходимо нажать кнопку [Сохранить] (Рисунок 48).

Место поставки товара, выполнения работ, оказания услуг

	Страна	ОКТМО	Наименование ОКТМО	Адрес
1	Российская Федерация			

Сроки поставки товара, завершения работ, график оказания услуг

Срок поставки товара, завершения работ, оказания услуг:

Срок поставки товара (календарных дней):*

Подгрузка данных ГАР

Контекстный поиск Расширенный поиск

Чувашская Республика - Чувашия, г.о. город Чебоксары, г Чебоксары, ул Константина Иванова

Уникальный номер ГАР (FIAS ID): 396a9778-04b2-4102-93b1-3ec447faa895

ОКТМО: 97701000001

ОКАТО: 97401000000

Почтовый индекс: 428003

Рисунок 48. Заполнение места поставки по ГАР

Так же можно заполнить адрес через расширенный поиск (Рисунок 49).

Рисунок 49. Заполнение места поставки по ГАР через расширенный поиск

Для добавления нового места поставки необходимо нажать кнопку [Добавить строку] и заполнить и заполнить ее. Для удаления лишнего места поставки необходимо выделить строку и нажать кнопку [Удалить строку].

Если способ определения поставщика «Закупка товара у единственного поставщика на сумму, предусмотренную частью 12 статьи 93 Закона № 44-ФЗ», то необходимо заполнить поле «ОКТМО» выбором значения из справочника (Рисунок 50).

Рисунок 50. Заполнение место доставки в случае закупки товара у единственного поставщика на сумму, предусмотренную частью 12 статьи 93 Закона № 44-ФЗ



Для способа определения поставщика «Закупка товара у единственного поставщика на сумму, предусмотренную частью 12 статьи 93 Закона № 44-ФЗ» можно указывать только одну строку места поставки.

Вкладка «Дополнительные сведения» в документе «Заявка на закупку» включает в себя поля для ввода следующей информации:

- Особенности размещения (Рисунок 51);
- Сведения о проведении совместных торгов (Рисунок 51);
- Возможность заказчика изменить условия контракта в соответствии с положениями закона № 44-ФЗ (Рисунок 52);

- Возможность заключить контракты с несколькими участниками закупки на поставки технических средств реабилитации инвалидов, произведений литературы или искусства, выполнение научно-исследовательских работ либо оказание услуг в сфере образования или услуг по санаторно-курортному лечению и оздоровлению, услуг по организации отдыха детей и их оздоровления, в том числе по предоставлению путевок (ч. 10 ст. 34 44-ФЗ);
- Возможность одностороннего расторжения контракта;
- Предметом контракта является поставка товара, необходимого для нормального жизнеобеспечения в случаях, предусмотренных ч. 9 ст. 37 44-ФЗ;
- Заключение энергосервисного контракта согласно ст.108 44-ФЗ;
- Выполнение научно-исследовательских, опытно-конструкторских, технологических работ или оказание консультационных услуг;
- Проведение работ по строительству, реконструкции, кап. ремонту, сносу объекта кап. строительства, предусматривающих проектную документацию.
- С поставщиком (подрядчиком, исполнителем) будет заключен контракт жизненного цикла (ч.16 ст.34 44-ФЗ)

Условия контракта **Дополнительные сведения** Требования к участнику Исполнитель заказчика Информация о критериях

Особенности размещения

Да	Преимущества организациям инвалидов	15 %
Нет	Преимущества учреждениям и предприятиям уголовно-исполнительной системы	0 %
Да	Преимущество в соответствии с ч. 3 ст. 30 Закона № 44-ФЗ (СМП и СОНО)	
Да	Процедура будет проведена уполномоченным органом (уполномоченным учреждением)	

Сведения о проведении совместных торгов

Нет Участие в совместных торгах

Инициатор совместных торгов:

Заявка о проведении совместных закупок:

Рисунок 51. Вкладка «Дополнительные сведения»

Возможность заказчика изменить условия контракта в соответствии с положениями Закона № 44-ФЗ

ч.1 ст.95 Возможность заказчика изменить условия контракта в соответствии с Федеральным законом 44-ФЗ

☐ Возможность заключить контракты с несколькими участниками закупки на поставки технических средств реабилитации инвалидов, произведений литературы или искусства, выполнение научно-исследовательских работ либо оказание услуг в сфере образования или услуг по санаторно-курортному лечению и оздоровлению, услуг по организации отдыха детей и их оздоровления, в том числе по предоставлению путевок (ч. 10 ст. 34 44-ФЗ)

Количество контрактов:

Возможность одностороннего расторжения контракта

Да Предусмотрена возможность одностороннего расторжения контракта в соответствии со ст.95 44-ФЗ

Информация о возможности одностороннего отказа от исполнения контракта в соответствии со ст.95 44-ФЗ

Предусмотрена возможность одностороннего расторжения контракта (ч.8-11, 13-19, 21-23 и 25 ст.95 44-ФЗ)

Нет Предметом контракта является поставка товара, необходимого для нормального жизнеобеспечения в случаях (ч.9 ст.37 44-ФЗ)

Нет Заключение энергосервисного контракта согласно ст.108 44-ФЗ

Размер обеспечения исполнения энергосервисного контракта определяется от величины:

Выполнение научно-исследовательских, опытно-конструкторских, технологических работ или оказание консультационных услуг

Проведение работ по строительству, реконструкции, кап. ремонту, сносу объекта кап. строительства, предусматривающих проектную документацию

Контракт жизненного цикла

Нет С поставщиком (подрядчиком, исполнителем) будет заключен контракт жизненного цикла (ч.16 ст.34 44-ФЗ)

Рисунок 52. Вкладка «Дополнительные сведения»



Блок полей «Проведение работ по строительству, реконструкции, кап. ремонту, сносу объекта кап. строительства, предусматривающих проектную документацию» становится активным для заполнения только в том случае, если закупка осуществляется путем проведения открытого конкурса в электронной форме и электронным аукционом.

В случае, если в поле **"Заключение энергосервисного контракта согласно ст.108 44-ФЗ"** указано значение **"ДА"** и в поле **"Размер обеспечения исполнения энергосервисного контракта определяется от величины"** выбрано значение расчета, то на вкладке **"Условия обеспечения"** отключается пересчет размера обеспечения исполнения контракта в зависимости от процента. Значение суммы обеспечения исполнения контракта можно будет прописать вручную иным значением, отличным от автоматически вычисленного.

Информация о размещении закупки уполномоченным орган или уполномоченным учреждением заполняется в автоматическом режиме в момент выбора позиции плана-графика закупок на основе данных из позиции плана-графика (Рисунок 53).

Справочник организаций размещения

	ИНН	КПП	Краткое наименование	Наименование
1	2128054518	213001001	Госслужба Чувашии по конк.политике и тарифам	Государственная служба Чувашской Республики
2	2130097614	213001001	КУ "Центр ресурсного обеспечения ГУ здравоохранения Чувашской Республики"	КУ "Центр ресурсного обеспечения государственного учреждения здравоохранения Чувашской Республики"
3	2130225986	213001001	КУ "Региональный центр закупок Чувашской Республики"	Казенное учреждение Чувашской Республики

Записей: 3

Применить Отмена

Способ определения поставщика: электронный аукцион

Организация, осуществляющая закупку: КУ "Региональный центр закупок Чувашской Республики"

Особенности размещения

Нет Преимущества организациям инвалидов 0 %

Нет Преимущества учреждениям и предприятиям уголовно-исполнительной системы 0 %

Да Преимущество в соответствии с ч. 3 ст. 30 Закона № 44-ФЗ (СМП и СОНО)

Да Процедура будет проведена уполномоченным органом (уполномоченным учреждением)

Рисунок 53. Проведение закупки через уполномоченный орган (уполномоченное учреждение)

Значение в поле «**Возможность заказчика изменить условия контракта в соответствии с Федеральным законом 44-ФЗ**» выбирается из справочника «**Право изменить объемы при исполнении контракта**» (Рисунок 54).

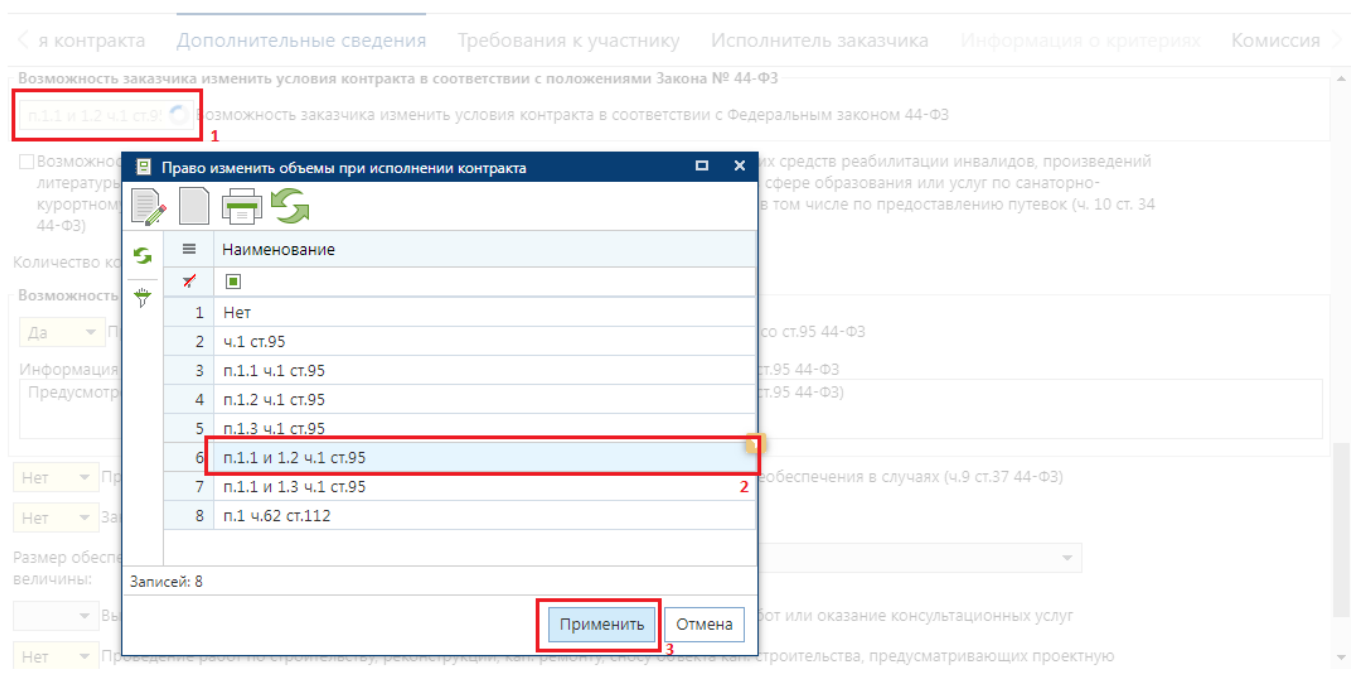


Рисунок 54. Справочник «Право изменить объемы при исполнении контракта»

Во вкладке «Требования к участникам» заполняется информация о требованиях, предъявляемых заказчиком к поставщикам услуг по предстоящей закупке согласно 44-ФЗ. Ввод единых требований происходит путем установки флага в описании соответствующего поля. Для поля «Требование к участникам закупок в соответствии с п. 1 ч. 1 ст. 31 Закона № 44-ФЗ» доступно дальнейший ввод необходимой информации в активированное поле (Рисунок 55). Возможно заполнение данного поля путем выбора значений из справочника.



В поле «Единые требования к участникам (в соответствии с частью 1 Статьи 31 Федерального закона № 44-ФЗ)» всегда необходимо указывать флаг в соответствии с 44-ФЗ.

В случае если установлено «Требования к участникам закупок в соответствии с частью 1.1 статьи 31 Федерального закона № 44-ФЗ», то нельзя указывать флаг в поле «Требование об отсутствии в реестре недобросовестных поставщиков (подрядчиков, исполнителей) информации, включенной в такой реестр в связи отказом поставщика (подрядчика, исполнителя) от исполнения контракта по причине введения в отношении заказчика санкций и (или) мер ограничительного характера».

В случае если не установлено «Требования к участникам закупок в соответствии с частью 1.1 статьи 31 Федерального закона № 44-ФЗ», то необходимо обязательно указывать флаг в поле «Требование об отсутствии в реестре недобросовестных поставщиков (подрядчиков, исполнителей) информации, включенной в такой реестр в связи отказом поставщика (подрядчика, исполнителя) от исполнения контракта по причине введения в отношении заказчика санкций и (или) мер ограничительного характера».

[← я контракта](#)
[Дополнительные сведения](#)
[Требования к участнику](#)
[Исполнитель заказчика](#)
[Информация о критериях](#)
[Комиссия](#)

В соответствии с частью 5 статьи 30 Федерального закона № 44-ФЗ

☐ Требование к поставщику (подрядчику, исполнителю), не являющемуся субъектом малого предпринимательства или социально ориентированной некоммерческой организацией, о привлечении к исполнению контракта субподрядчиков, соисполнителей из числа субъектов малого предпринимательства, социально ориентированных некоммерческих организаций

Объем привлечения к исполнению контракта субподрядчиков, соисполнителей из числа СМП, СОНО:

☐ Требование к участникам закупок в соответствии с п. 1 ч. 1 ст. 31 Закона № 44-ФЗ

☒ Единые требования к участникам (в соответствии с частью 1 Статьи 31 Федерального закона № 44-ФЗ)

☐ Требования к участникам закупок в соответствии с частью 1.1 статьи 31 Федерального закона № 44-ФЗ

☒ Требование об отсутствии в реестре недобросовестных поставщиков (подрядчиков, исполнителей) информации, включенной в такой реестр в связи отказом поставщика (подрядчика, исполнителя) от исполнения контракта по причине введения в отношении заказчика санкций и (или) мер ограничительного характера

Рисунок 55. Вкладка «Требования к участникам»

Поле «Наименование товаров, работ, услуг по постановлению Правительства РФ от 29.12.2021 №2571» становится активным для заполнения только в том случае, если закупка осуществляется путем проведения электронного конкурса, электронного аукциона или запроса котировок в электронной форме. Заполнение поля происходит путем выбора доступных значений из справочника дополнительных требований. Доступна возможность выбора нескольких значений из справочника при необходимости (Рисунок 56).

[← графика поставки](#)
[Финансирование](#)
[Условия обеспечения](#)
[Условия контракта](#)
[Дополнительные сведения](#)
[Требования к участнику](#)
[Исполнитель заказчика](#)
[Информация о критериях](#)
[Комиссия](#)

Дополнительные требования к участникам (в соответствии с частью 2 Статьи 31 Федерального закона № 44-ФЗ)

Наименование товаров, работ, услуг по постановлению Правительства РФ от 29.12.2021 №2571

Требования в соответствии с позицией 10 раздела II приложения к ПП РФ от 29.12.2021 № 2571. Работы по капитальному ремонту объекта капитального строительства (за исключением линейного объекта); Требования в соответствии с позицией 11 раздела II приложения к ПП РФ от 29.12.2021 № 2571. Работы по капитальному ремонту линейного объекта, за исключением работ, предусмотренных позицией 18 настоящего приложения, работ по капитальному ремонту автомобильной дороги

Дополнительные требования к участникам

☐ Требования к участникам закупок в

В случае установки требования к участнику по пункту 4 ПП РФ от 29.12.2021 №2571

Требование предоставления документов, подтверждающих соответствие товара, работ, услуг требованиям, установленным в соответствии с законодательством Российской Федерации

Документы, подтверждающие соответствие (или) предлагаемых им товара, работ, услуг, запретам и ограничениям, установленным в соответствии со статьей 14 Федерального закона 05.04.2013 № 44-ФЗ

Требование к содержанию, составу заявки в закупке:

Иные сведения, которые, по мнению заказчика, имеют существенное значение:

☐ Обладание участником закупки исклю...

Справочник: доп. требований в соответствии с ПП РФ №2571 от 29.12.2021

Фильтр по любой колонке

Актуальность	Номер позиции раздела	Наименование товаров, работ, услуг	Полное наименование товаров, работ, услуг	Требования, основанные на материале, исполненном с пунктом 2
<input checked="" type="checkbox"/>	Непустые			<input checked="" type="checkbox"/>
<input checked="" type="checkbox"/>	позиций 9 раздела II приложения к ПП РФ от 29.12.2021 № 2571			
<input checked="" type="checkbox"/>	Требования в соответствии с позицией 10 раздела II приложения к ПП РФ от 29.12.2021 № 2571	Работы по капитальному ремонту о...	Требования в соответствии с позиц...	
<input checked="" type="checkbox"/>	Требования в соответствии с позицией 11 раздела II приложения к ПП РФ от 29.12.2021 № 2571	Работы по капитальному ремонту л...	Требования в соответствии с позиц...	
<input type="checkbox"/>	Требования в соответствии с позицией 12 раздела II приложения к	Работы по сносу объекта капитальн...	Требования в соответствии с позиц...	

Записей: 15 из 60 Отмечено: 2 Применен фильтр


Применить Отмена

Рисунок 56. Вкладка «Требования к участникам» (продолжение)

Во вкладке «Исполнитель заказчика» блок полей «Контактная информация заказчика» заполняется автоматически, на основе данных из формы «Регистрационные данные в ЕИС» (смотрим *Руководство пользователя. Том 1. п.2.2.2. Заполнение формы «Регистрационные данные ЕИС и торговых площадок»*) (Рисунок 57). Изменение реквизитов полей данного блока происходит путем выбора значения из справочника «Справочник регистрационных данных».

[< я контракта](#)
[Дополнительные сведения](#)
[Требования к участнику](#)
[Исполнитель заказчика](#)
[Информация о критериях](#)
[Комиссия >](#)

Контактная информация заказчика

Ответственное должностное лицо (через пробел):  1


Контактный телефон в формате: код страны - код города - номер телефона - добавочный (если есть):

Адрес электронной почты:

Должность:

Дополнительная информация:

Информация о контрактном управляющем, ответственном за заключение контракта или об ответственном лице контрактной службы

ФИО:  2

Номер контактного телефона:

Адрес электронной почты:



Информация о контрактной службе, ответственной за заключение контракта: 

Рисунок 57. Вкладка «Исполнитель заказчика»


Блок полей «**Информация о контрактном управляющем, ответственном за заключение контракта или об ответственном лице контрактной службы**» заполняется путем выбора записи из справочника «**Справочник исполнителей**». Создание сведений о контрактном управляющем отражено в *Руководстве пользователя. Том 1. п. 2.16.5. Справочник исполнителей*. Информация о заполнении сведений о контрактной службе отражена в *Руководстве пользователя. Том 1. п. 2.16.6. Реестр контрактных служб*.













Вкладка «**Критерии оценки**» доступна для заполнения только в случае проведения конкурсов. Описание расположено в пункте 1.12 данного руководства пользователя.

Во вкладке «**Комиссия**» заказчиком доступна возможность выбора представителей заказчика в комиссии. По кнопке  [Добавить строку] создается новая строка записи, в которой член комиссии выбирается из справочника членов комиссии (Рисунок 58). Наполнение справочника членов комиссии отражено в *Руководстве пользователя. Том 1. п. 2.16.3. Справочник членов комиссии*.

[< нтракта](#)
[Дополнительные сведения](#)
[Требования к участнику](#)
[Исполнитель заказчика](#)
[Информация о критериях](#)
[Комиссия >](#)

Представители заказчика в комиссии 1









			№ п/п	ФИО члена комиссии*	Должность	Роль	Организация
			1	Иванов Иван Иванович	Главный бухгалтер	Член комиссии	
			2	Ефимов Александр Сергеевич	Специалист по закупкам	Член комиссии	
			3	<input type="text"/>			

2 3

Рисунок 58. Вкладка «Комиссия»

На этапе формирования Заявки на закупку достаточно указать представителей заказчика в предполагаемой комиссии. Сама же Комиссия, дополненная представителями уполномоченного органа, формируется на этапе заполнения и сохранения Извещения, сформированного из Заявки на закупку.

После ввода всех необходимых данных документ следует сохранить по кнопке  [Сохранить]. При этом Система проверит заполненные данные, и в случае обнаружения расхождения с проверяемыми условиями, выведет протокол, в котором будут отражены расхождения (Рисунок 59).

Протокол     

Системный предварительный контроль реквизитов документа

**Имеются непройденные контроли со статусом "Блокирующий".
Сохранение невозможно.**

	Наименование контроля	Сообщение
Заявка на закупку № от 26.10.2022	245587	Сумма по строкам продукции 12 300.00 не совпадает с общей суммой 20 500.00
	245588	Этап 1 не указан в разбивке в разделе "Финансирование"

Предварительный контроль реквизитов документа (Сохраняемые документы)

**Имеются непройденные контроли со статусом "Блокирующий".
Сохранение невозможно.**

	Наименование контроля	Сообщение
Заявка на закупку № от 26.10.2022	Контроль на соответствие Н(М)ЦК и суммы по строкам продукции	Н(М)ЦК (20 500.00 руб.) не соответствует сумме по строкам продукции (12 300.00 руб.)
	Проверка на превышение сумм финансирования по позиции ПГ (в разрезе КБК по годам)	Общая сумма использованных средств по КБК 855.0901.Ц211440120.244.346.855400.....АИП, связанных с позицией ПГ за 1-й год составляет (6 560.00 руб.). Сумма позиции ПГ за 1-й год составляет (3 280.00 руб.). Общая сумма использованных средств по КБК 855.0901.Ц211640220.244.346.855701.....АИП, связанных с позицией ПГ за 1-й год составляет (34 440.00 руб.). Сумма позиции ПГ за 1-й год составляет (17 220.00 руб.) Номера связанных документов: , Контракт №2213011512622000118
	Контроль на заполнение поля "Иные сведения, которые, по мнению заказчика, имеют существенное значение"	Необходимо заполнить поле "Иные сведения, которые, по мнению заказчика, имеют существенное значение".

Сформировано 26.10.2022 в 14:36:19

Предыдущий протокол

Рисунок 59. Блокирующие сохранение документа контроли

Контроли в Системе делятся на следующие типы:

- системный предварительный контроль реквизитов документа (неотключаемый системный контроль, доступ к которому имеют только разработчики ПК);
- предварительный контроль реквизитов документа (настраивается администраторами ПК региона).

Сами контроли делятся на два вида:

- блокирующий (контроль красного цвета, блокирует сохранение документа) (Рисунок 59);
- информационный (контроль синего цвета, информирует о найденных расхождениях, не блокирует сохранение документа).

Если протокол сохранения документа содержит только информационные контроли или если не сработал ни один контроль, то документ будет сохранен, и появится соответствующая надпись (Рисунок 60). Наличие же хотя бы одного блокирующего контроля не позволит сохранить документ. Поэтому необходимо выполнить требования блокирующего контроля, чтобы он не срабатывал, и позволил сохранить документ.

Документ сохранен 26.10.2022, 14:47:10

Копировать текущий документ

Номер: 33-2022-10-00042 | Дата создания: 17.10.2022 | Рег.номер: 33-00042 | Тип: Товары | Начал. цена контракта: 800,00 | Номер изм.:

Наименование объекта закупки: Поставка канцелярских принадлежностей

Заказчик: УПРАВЛЕНИЕ ОБРАЗОВАНИЯ АДМИНИСТРАЦИИ ГОРОДА Н | ИНН: 6623018494

Протокол

Протокол сохранения

Предварительный контроль реквизитов документа (Сохраняемые документы)

Имеются не пройденные контроли со статусом "Информационный".

	Наименование контроля	Сообщение
Заявка на закупку №33-2022-10-00042 от 17.10.2022	Запрет создания за счет иных средств не для энергосервисных лотов	Заявка на закупку за счет иных средств может быть создана только по энергосервисному контракту. Необходимо сформировать и импортировать предварительную заявку на закупку
	Проверка на обязательное заполнение поля "Обоснование начальной (максимальной) цены контракта"	Необходимо заполнить поле "Обоснование цены" во вкладке Товары, работы, услуги
	Контроль на обязательность заполнения града "Документы и информация"	Необходимо заполнить таблицу "Документы и информация, предоставляемые в составе документации" во вкладке "Информация о документации и критериях"

Сформировано 26.10.2022 в 14:47:08

Программный комплекс "WEB-Торги-КС" вер. 21.01 (сборка 6541)

Предыдущий протокол

Рисунок 60. Информационная надпись об успешном сохранении документа

После успешного сохранения документа «Заявка на закупку», существует возможность формирования печатной формы по кнопке [Формирование печатной формы] (если в регионе предусмотрен шаблон печатной формы) (Рисунок 61).

Заявка на закупку №33-2022-10-00042 от 17.10.2022

Наименование объекта закупки: Поставка канцелярских принадлежностей

Формирование печатной формы

Рисунок 61. Информационная надпись об успешном сохранении документа

По нажатию на кнопку [Формирование печатной формы] выйдет следующее окно, которое попросит выбрать тип генерируемого файла (Рисунок 62).

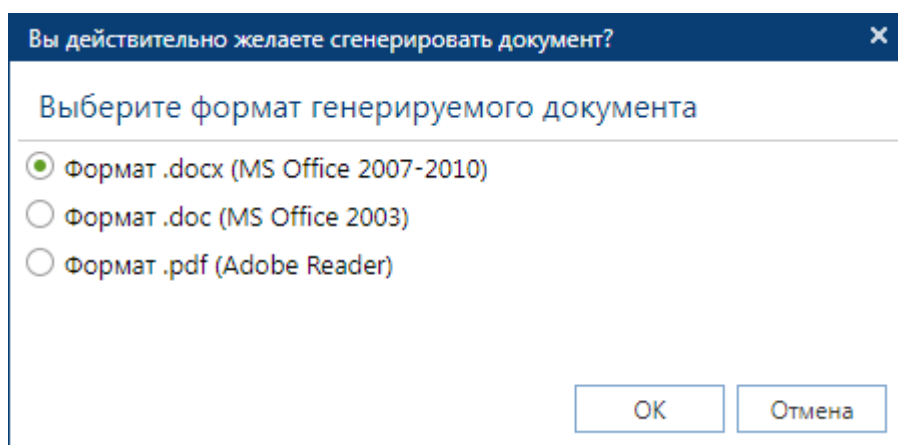


Рисунок 62. Выбор типа генерируемого файла

После выбора типа файла следует нажать на кнопку [ОК]. В зависимости от настроек браузера, будет предложено место на компьютере, куда следует сохранить документ, или же документ автоматически сохранится в директорию, указанную по умолчанию и откроет сформированный документ. Параллельно с этим действием произойдет автоматическое прикрепление сгенерированной печатной формы к документу «Заявка на закупку», и она будет доступна в списке прикрепленных документов, вызываемый по кнопке [Прикрепленные файлы] (Рисунок 64).

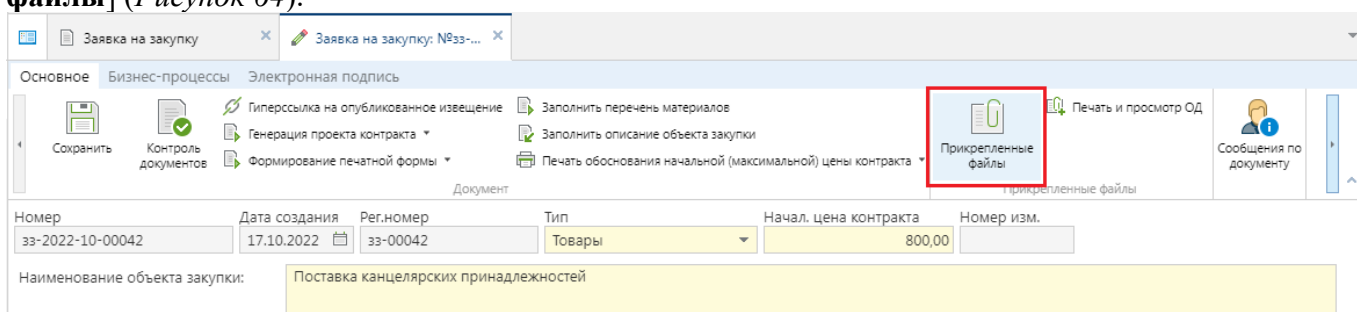


Рисунок 63. Открытие списка прикрепленных файлов

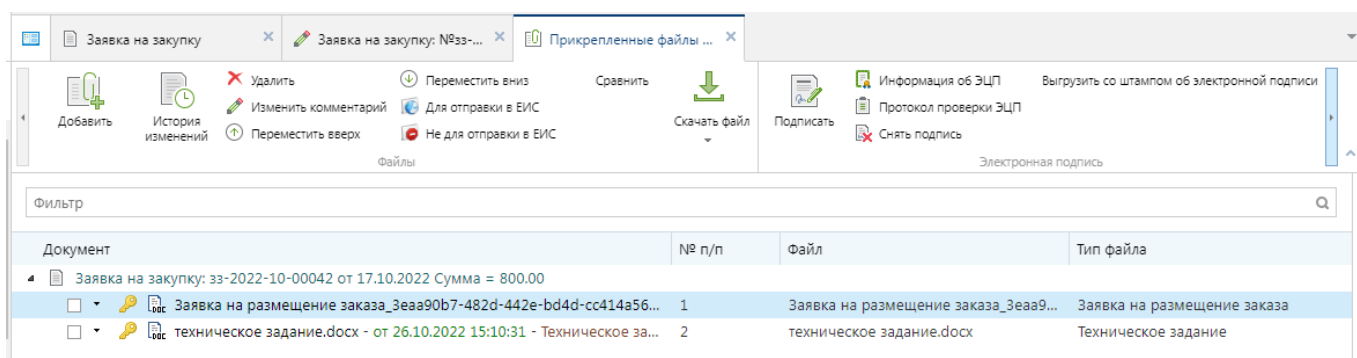


Рисунок 64. Список прикрепленных файлов

Файлы, которые нужно передать с Извещением в ЕИС, следует отметить флагом «Отправить файл во внешнюю Систему (ЕИС, ЭТП и т.д.)» (Рисунок 65).

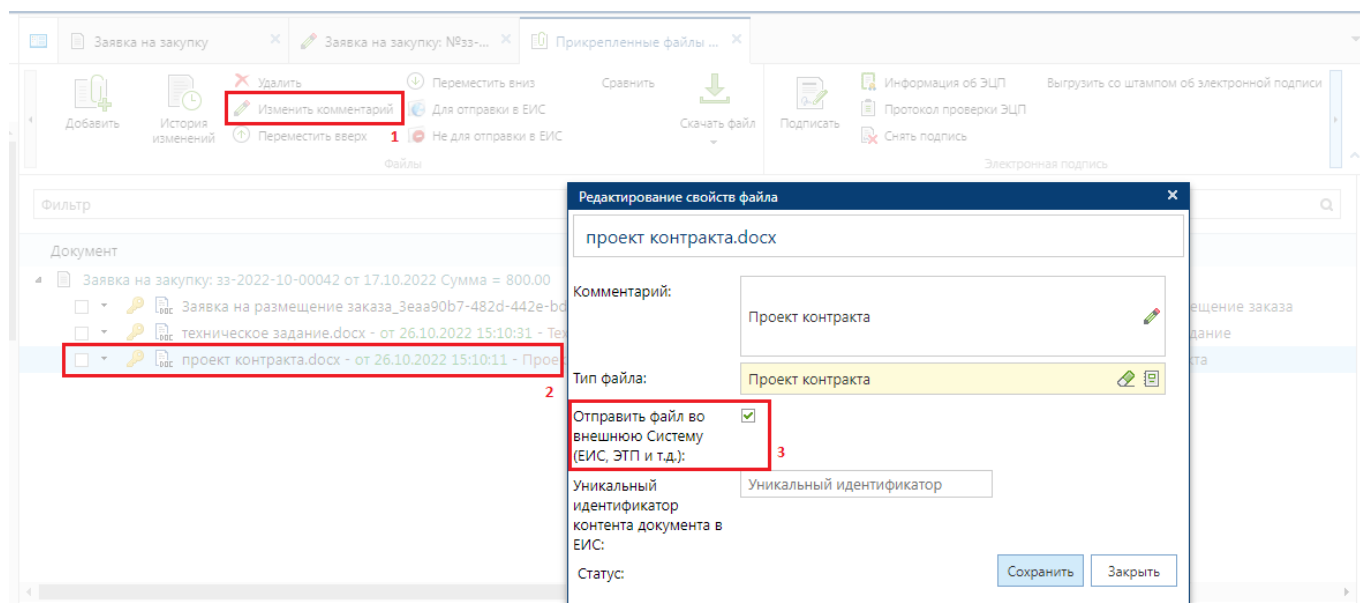


Рисунок 65. Окно редактирования прикрепленного файла

До отправки документа «Заявка на закупку» на согласование вышестоящему органу к нему следует прикрепить файлы заявки на размещение заказа, проект государственного контракта, техническое задание, обоснование начальной (максимальной) цены. Далее заказчик подписывает Заявку на закупку и прикрепленные файлы электронной подписью. Требование наличия ЭП на вновь созданном документе, до момента отправки в вышестоящий орган, определяется регламентом работы в Системе, принятом в конкретном регионе.

1.4. Заполнение формы «Сведения о характеристиках и КТРУ»

Если при заполнении документа «Заявка на закупку» предполагается использовать КТРУ, либо требуется указать структурированные характеристики объекта закупки, описываемого с применением только ОКПД2, то необходимо дважды кликнуть по полю «Информация о характеристиках и КТРУ» на вкладке «Товары, работы, услуги» (Рисунок 67).

Сведения о характеристиках и КТРУ

Код классификации продукции по ОКПД2:

☐ Используется федеральный каталог ТРУ Должна быть указана позиция КТРУ ЕИС

Единица измерения:

Тип объекта закупки:

☐ Объектом закупки является медицинское изделие

☐ Указание дополнительных характеристик запрещено

Обоснование включения дополнительной информации в сведения о товаре, работе, услуге:

№ п/п	Наименование характеристики	Характеристика	Возможные значения характеристики	Инструкция к заполнению	Код характеристики	Тип характеристики	Характеристика

Сумма	Номер позиции каталога (ID)	Краткое описание позиции каталога (ID)	Информация о характеристиках и КТРУ	Позиция КТРУ ЕИС	Тип объекта закупки	Примечание	Информация о товарном знаке и знаках обслуживания
00000	0,00						

Рисунок 66. Открытие формы «Сведения о характеристиках и КТРУ»

В открывшемся окне «Сведения о характеристиках и КТРУ» необходимо заполнить поле «Код классификации продукции по ОКПД2» путем выбора значения из справочника «Номенклатура ОКПД2» (Рисунок 67).

Сведения о характеристиках и КТРУ

Код классификации продукции по ОКПД2: 1

☐ Используется федеральный каталог ТРУ

Номенклатура ОКПД2

	Код	Наименование	Размещение через ЭА	Условия допуска по приказу 126Н	Преференции по 3500-р (инвалиды)	Преференции по 3500-р (УИС)	Заг п.6
1	26.60.12	Аппараты электродиагностические, применяемые в ...	<input checked="" type="checkbox"/>	<input checked="" type="checkbox"/>	<input type="checkbox"/>	<input type="checkbox"/>	
2	26.60.12.110	Аппараты электродиагностические	<input checked="" type="checkbox"/>	<input checked="" type="checkbox"/>	<input type="checkbox"/>	<input type="checkbox"/>	
3	26.60.12.111	Электрокардиографы	<input checked="" type="checkbox"/>	<input checked="" type="checkbox"/>	<input type="checkbox"/>	<input type="checkbox"/>	
4	26.60.12.112	Аппараты сцинтиграфические	<input checked="" type="checkbox"/>	<input checked="" type="checkbox"/>	<input type="checkbox"/>	<input type="checkbox"/>	
5	26.60.12.119	Аппараты электродиагностические прочие	<input checked="" type="checkbox"/>	<input checked="" type="checkbox"/>	<input type="checkbox"/>	<input type="checkbox"/>	2
6	26.60.12.120	Аппараты для функциональных диагностических иссл...	<input checked="" type="checkbox"/>	<input checked="" type="checkbox"/>	<input type="checkbox"/>	<input type="checkbox"/>	
7	26.60.12.121	Приборы для измерения биоэлектрических потенциа...	<input checked="" type="checkbox"/>	<input checked="" type="checkbox"/>	<input type="checkbox"/>	<input type="checkbox"/>	
8	26.60.12.122	Средства измерений массы, силы, энергии, линейных...	<input checked="" type="checkbox"/>	<input checked="" type="checkbox"/>	<input type="checkbox"/>	<input type="checkbox"/>	
9	26.60.12.123	Приборы для исследования звуковых колебаний в ор...	<input checked="" type="checkbox"/>	<input checked="" type="checkbox"/>	<input type="checkbox"/>	<input type="checkbox"/>	
10	26.60.12.124	Приборы для измерения объема и газового состава в...	<input checked="" type="checkbox"/>	<input checked="" type="checkbox"/>	<input type="checkbox"/>	<input type="checkbox"/>	
11	26.60.12.125	Приборы для аускультации (выслушивания)	<input checked="" type="checkbox"/>	<input checked="" type="checkbox"/>	<input type="checkbox"/>	<input type="checkbox"/>	
12	26.60.12.129	Приборы и аппараты для функциональной диагности...	<input checked="" type="checkbox"/>	<input checked="" type="checkbox"/>	<input type="checkbox"/>	<input type="checkbox"/>	
13	26.60.12.130	Аппараты электродиагностические для топических ис...	<input checked="" type="checkbox"/>	<input checked="" type="checkbox"/>	<input type="checkbox"/>	<input type="checkbox"/>	


Записей: 18



3


Рисунок 67. Выбор кода ОКПД2

Если описание объекта закупки предполагает применение КТРУ, в экранной форме надо установить флаг «Используется федеральный каталог ТРУ». В поле «Классификация по КТРУ» нужно вызвать справочник позиций каталога ЕИС и выбрать необходимую запись (Рисунок 68).

Сведения о характеристиках и КТРУ

Код классификации продукции по ОКПД2: 26.60.12.119  Аппараты электродиагностические прочие

☒ 1 Используется федеральный каталог ТРУ  2  Показать

Единица измерения: 

Справочник позиций каталога ЕИС

	Код	Наименование	Дата первого включения в позицию КТРУ	Номер версии позиции КТРУ	Дата размещения текущей версии КТРУ
1	26.60.12.119-00000181	Газовый хроматограф ИВД, автомат...	15.03.2019	1	15.03.2019
2	26.60.12.119-00000182	Газовый хроматограф ИВД, полуавт...	15.03.2019	1	15.03.2019
3	26.60.12.119-00000013	Кислородный электрод	17.01.2019	1	17.01.2019
3	26.60.12.119-00000257	Анализатор поля зрения	20.03.2019	1	20.03.2019
5	26.60.12.119-00000256	Система анализа показателей зрени...	20.03.2019	1	20.03.2019
6	26.60.12.119-00000205	Изотермический амплификатор ИВ...	18.03.2019	1	18.03.2019
7	26.60.12.119-00000159	Анализатор бактериологический дл...	13.03.2019	1	13.03.2019
8	26.60.12.119-00000160	Анализатор бактериологический дл...	13.03.2019	1	13.03.2019
9	26.60.12.119-00000161	Анализатор бактериологический дл...	13.03.2019	1	13.03.2019

Записей: 926




4  Применить  Отмена


Рисунок 68. Выбор кода КТРУ из справочника


При наличии характеристик у выбранного КТРУ, данные о характеристиках автоматически заполняются в таблицу с характеристиками (Рисунок 70).


При выборе позиции КТРУ, которое относится к медицинскому изделию, автоматически будет проставлен признак «Объектом закупки является медицинское изделие (необходимо указание кода НКМИ)» и указано наименование НКМИ по КТРУ. Если поле не заполнено, то необходимо выбрать значение из справочника «Справочник НКМИ по КТРУ» (Рисунок 69).


Сведения о характеристиках и КТРУ

Код классификации продукции по ОКПД2: 26.60.12.119  Аппараты электродиагностические прочие


☒ Используется федеральный каталог ТРУ Код: 26.60.12.119-00000257; Наименование: Анализатор поля зрения; Версия: 1  [Показать](#)


Единица измерения: ШТ 

Тип объекта закупки: 

☒ Объектом закупки является медицинское изделие Код: 119940; Наименование: Анализатор поля зрения 


☐ Указание дополнительных характеристик запрещено

Обоснование включения дополнительной информации в сведения о товаре, работе, услуге: 





		№ п/п	Наименование характеристики	Характеристика	Возможные значения характеристики	Инструкция к заполнению	Код характеристики	Тип характеристики	Характеристика обязательна к применению


Рисунок 69. Позиция КТРУ по медицинскому изделию


Если после выбора позиции КТРУ на форме «Сведения о КТРУ» в поле «Указание дополнительных характеристик запрещено» будет проставлена галочка, то для данной позиции КТРУ запрещено добавлять характеристики, введенные вручную. Кнопка  [Подгрузить сведения из справочника ручных характеристик] будет недоступна для использования (Рисунок 70).


Сведения о характеристиках и КТРУ

Код классификации продукции по ОКПД2: 26.30.11.110  Средства связи, выполняющие функцию систем коммутации


☒ Используется федеральный каталог ТРУ Код: 26.30.11.110-00000042; Наименование: Микросотовый телефон; Версия: 3  [Показать](#)


Единица измерения: ШТ 

Тип объекта закупки: 

☐ Объектом закупки является медицинское изделие 

☒ Указание дополнительных характеристик запрещено

Обоснование включения дополнительной информации в сведения о товаре, работе, услуге: 



		№ п/п	Наименование характеристики	Характеристика	Возможные значения характеристики	Инструкция к заполнению	Значение характеристики	Код характеристики	Тип характеристики	Вид характеристики позиции КТРУ
1	<input type="checkbox"/>	1	Наличие функ...					275ed678-1	качественная	изменяемая з...
2	<input type="checkbox"/>	2	Наличие функ...					400fa86e-6	качественная	изменяемая з...
3	<input type="checkbox"/>	3	Наличие прогр...					6c4b6b8b-c	качественная	изменяемая з...
4	<input type="checkbox"/>	4	Наличие функ...					94f1e474-2	качественная	изменяемая з...
5	<input type="checkbox"/>	5	Поддержка PoE					204bf3be-9	качественная	изменяемая з...
6	<input type="checkbox"/>	6	Наличие подсв...					aee9bba9-b	качественная	изменяемая з...

Рисунок 70. КТРУ запрещающий указание дополнительных характеристик

Для характеристик, имеющих вид «**неизменяемая заказчиком**», значение характеристики заполняется в автоматическом режиме. Для характеристик, имеющих вид «**изменяемая заказчиком с выбором одного значения**», необходимо выбрать одно из доступных значений. Для этого надо дважды кликнуть мышью в поле «**Возможные значения характеристики**» (Рисунок 70). В открывшемся справочнике значений характеристики необходимо выделить требуемое значение и нажать кнопку [Применить] (Рисунок 71).

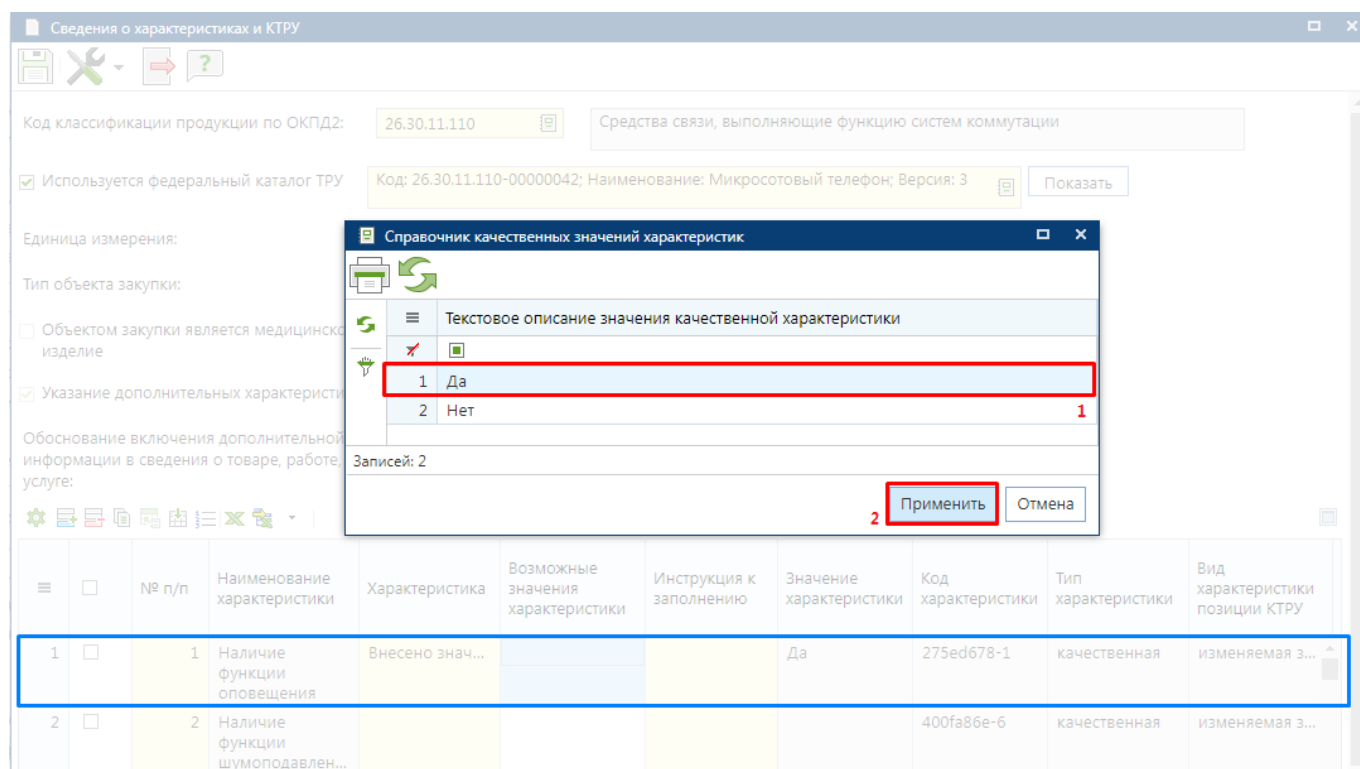


Рисунок 71. Возможные значения характеристики

Если характеристика имеет вид "**Изменяемая заказчиком, выбор нескольких значений**" и тип "**Множественный выбор**", то такая характеристика может быть указана несколько раз. Для повторного указания такой характеристики необходимо её скопировать по кнопке [Копировать] или добавить через кнопку [Добавить строку] (Рисунок 72).

Если характеристика имеет вид "**Изменяемая заказчиком с выбором одного значения**", то такая характеристика может быть указана только один раз. При копировании такой характеристики выйдет сообщение "**Копирование предусмотрено только для характеристик вида "изменяемая заказчиком, выбор нескольких значений" и с типом выбора "Множественный выбор"!**".

		№ п/п	Характеристика	Инструкция к заполнению	Возможные значения характеристики	Наименование характеристики	Значение характеристики	Вид характеристики позиции КТРУ	Характеристика обязательна
1	<input type="checkbox"/>	1	Внесено значение характеристики: Используется справочник КТРУ ЕИС	Значение характеристики не может изменяться участником закупки		Тип оперативной памяти	DDR3	изменяемая заказчиком с выбором одного значения	Нет
2	<input type="checkbox"/>	2	Внесено значение характеристики: Используется справочник КТРУ ЕИС	Значение характеристики не может изменяться участником закупки		Наличие слота замка безопасности	Да	изменяемая заказчиком с выбором одного значения	Нет
3	<input checked="" type="checkbox"/>	4				Отсутствует беспроводная связь		изменяемая заказчиком, выбор нескольких значений	Нет
4	<input checked="" type="checkbox"/>	5				Отсутствует беспроводная связь		изменяемая заказчиком, выбор нескольких значений	Нет

Рисунок 72. Характеристика с выбором нескольких значений

Также значение характеристики можно заполнить, используя поле «**Характеристика**». Для этого надо дважды кликнуть в него. В открывшемся окне сведений о характеристике необходимо в

поле «Возможные значения характеристики» выбрать значение из справочника «Справочник значений характеристики» (Рисунок 73).

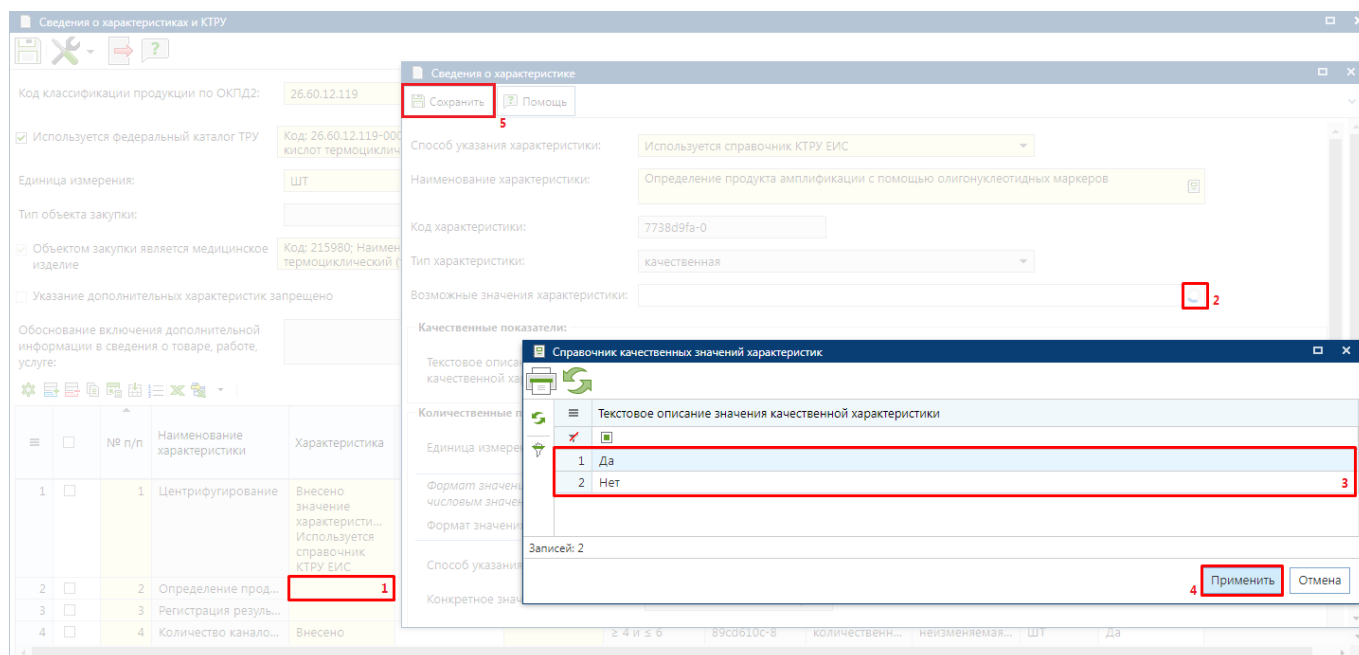



Рисунок 73. Справочник значений характеристики

Если в отношении КТРУ ЕИС не установлен признак «Указание дополнительных характеристик запрещено», то для них доступно указание дополнительных характеристик введенных вручную. Характеристики введенные вручную доступны для указания в отношении объектов закупки, описываемых без применения КТРУ ЕИС. Для добавления характеристик введенных вручную надо кликнуть по кнопке  [Подгрузить сведения из справочника ручных характеристик] на панели инструментов таблицы характеристик (Рисунок 74).

Сведения о характеристиках и КТРУ

Код классификации продукции по ОКПД2: 26.60.12.129

Приборы и аппараты для функциональной диагностики прочие, применяемые в медицинских целях, не включенные в другие группировки

☐ Используется федеральный каталог ТРУ

Единица измерения: ШТ

Тип объекта закупки:

☐ Объектом закупки является медицинское изделие

☐ Указание дополнительных характеристик запрещено

Обоснование включения дополнительной информации в сведения о товаре, работе, услуге:

Подгрузить сведения из справочника ручных характеристик

№	Наименование характеристики	Тип характеристики	ОКПД2	Наименование ОКПД2	Единица измерения	Актуальность	Характеристика общая для всех	Объект закупки
1	Время готовности к работе	количественная	26.60.12	Аппараты электродиагностические, ...	Секунда	<input checked="" type="checkbox"/>	<input type="checkbox"/>	
2	Габаритные размеры видеокамеры (...)	количественная	26.60.12	Аппараты электродиагностические, ...	Миллиметр	<input checked="" type="checkbox"/>	<input type="checkbox"/>	
3	Количество кнопок управления на к...	количественная	26.60.12	Аппараты электродиагностические, ...	Штука	<input checked="" type="checkbox"/>	<input type="checkbox"/>	
4	Количество кнопок управления на к...	количественная	26.60.12	Аппараты электродиагностические, ...	Штука	<input checked="" type="checkbox"/>	<input type="checkbox"/>	
5	Количество цифровых видеовыходов	количественная	26.60.12	Аппараты электродиагностические, ...	Штука	<input checked="" type="checkbox"/>	<input type="checkbox"/>	
6	Масса видеокамеры	количественная	26.60.12	Аппараты электродиагностические, ...	Килограмм	<input checked="" type="checkbox"/>	<input type="checkbox"/>	
7	Потребляемая мощность	количественная	26.60.12	Аппараты электродиагностические, ...		<input checked="" type="checkbox"/>	<input type="checkbox"/>	
8	Продолжительность работы	количественная	26.60.12	Аппараты электродиагностические, ...	Час	<input checked="" type="checkbox"/>	<input type="checkbox"/>	
9	Разрешающая способность по гориз...	количественная	26.60.12	Аппараты электродиагностические, ...		<input checked="" type="checkbox"/>	<input type="checkbox"/>	
10	Разрешение (формат кадра) видеок...	количественная	26.60.12	Аппараты электродиагностические, ...		<input checked="" type="checkbox"/>	<input type="checkbox"/>	
11	Соотношение сигнал/шум	количественная	26.60.12	Аппараты электродиагностические, ...	Децибел	<input checked="" type="checkbox"/>	<input type="checkbox"/>	

Рисунок 74. Кнопка подгрузки характеристик введенных вручную

В открывшемся справочник характеристик введенных вручную необходимо отметить требуемые характеристики для объекта закупки и нажать кнопку [Применить] (Рисунок 75).

Справочник характеристик введенных вручную

№	Наименование характеристики	Тип характеристики	ОКПД2	Наименование ОКПД2	Единица измерения	Актуальность	Характеристика общая для всех	Объект закупки
1	Время готовности к работе	количественная	26.60.12	Аппараты электродиагностические, ...	Секунда	<input checked="" type="checkbox"/>	<input type="checkbox"/>	
2	Габаритные размеры видеокамеры (...)	количественная	26.60.12	Аппараты электродиагностические, ...	Миллиметр	<input checked="" type="checkbox"/>	<input type="checkbox"/>	
3	Количество кнопок управления на к...	количественная	26.60.12	Аппараты электродиагностические, ...	Штука	<input checked="" type="checkbox"/>	<input type="checkbox"/>	
4	Количество кнопок управления на к...	количественная	26.60.12	Аппараты электродиагностические, ...	Штука	<input checked="" type="checkbox"/>	<input type="checkbox"/>	
5	Количество цифровых видеовыходов	количественная	26.60.12	Аппараты электродиагностические, ...	Штука	<input checked="" type="checkbox"/>	<input type="checkbox"/>	
6	Масса видеокамеры	количественная	26.60.12	Аппараты электродиагностические, ...	Килограмм	<input checked="" type="checkbox"/>	<input type="checkbox"/>	
7	Потребляемая мощность	количественная	26.60.12	Аппараты электродиагностические, ...		<input checked="" type="checkbox"/>	<input type="checkbox"/>	
8	Продолжительность работы	количественная	26.60.12	Аппараты электродиагностические, ...	Час	<input checked="" type="checkbox"/>	<input type="checkbox"/>	
9	Разрешающая способность по гориз...	количественная	26.60.12	Аппараты электродиагностические, ...		<input checked="" type="checkbox"/>	<input type="checkbox"/>	
10	Разрешение (формат кадра) видеок...	количественная	26.60.12	Аппараты электродиагностические, ...		<input checked="" type="checkbox"/>	<input type="checkbox"/>	
11	Соотношение сигнал/шум	количественная	26.60.12	Аппараты электродиагностические, ...	Децибел	<input checked="" type="checkbox"/>	<input type="checkbox"/>	


Записей: 11


Применить Отмена


Рисунок 75. Справочник характеристик введенных вручную


В отношении добавленных характеристик следует указать необходимые им значения. Для этого нужно дважды кликнуть в поле «Характеристика» (Рисунок 76).


Сведения о характеристиках и КТРУ

Код классификации продукции по ОКПД2: 26.60.12.129  Приборы и аппараты для функциональной диагностики прочие, применяемые в медицинских целях, не включенные в другие группировки


☐ Используется федеральный каталог ТРУ  [Показать](#)

Единица измерения: ШТ 

Тип объекта закупки: 

☐ Объектом закупки является медицинское изделие 

☐ Указание дополнительных характеристик запрещено

Обоснование включения дополнительной информации в сведения о товаре, работе, услуге: 




			№ п/п	Наименование характеристики	Характеристика	Возможные значения характеристики	Инструкция к заполнению	Значение характеристики	Код характеристики	Тип характеристики	Вид характеристики позиции КТРУ	Ед. изм.
1	<input type="checkbox"/>		1	Время готовности к работе						количественн...		
2	<input type="checkbox"/>		2	Количество кнопок управления на камерной головке с возможностью программиров...						количественн...		

Рисунок 76. Вызов формы для заполнения значения характеристики


В открывшейся экранной форме в зависимости от типа характеристики надо заполнить блок полей «**Качественные показатели**» или «**Количественные показатели**» (Рисунок 77).

Рисунок 77. Количественная характеристика с конкретным значением

Значение характеристики также можно заполнить из поля «**Возможные значения характеристики**». Список доступных значений строится на основе анализа ранее использованных значений по данной характеристике. Если характеристика ранее не использовалась в документах, то список доступных для него значений будет пуст.



Если в списке характеристик введенных вручную отсутствуют требуемые значения, то их можно добавить из формы ввода сведений о характеристиках согласно описанию ниже, либо из справочника. Описание добавления новых записей в справочник характеристик введенных вручную отражено в пункте «[2.3.11. Справочник характеристик введенных вручную](#)» руководства пользователя Часть 1.

Для добавления новой характеристики из экранной формы «**Сведения о характеристиках и КТРУ**», отсутствующей в справочнике, необходимо нажать кнопку  [Добавить строку] (Рисунок 78).

Сведения о характеристиках и КТРУ

Код классификации продукции по ОКПД2: 26.60.12.129

Приборы и аппараты для функциональной диагностики прочие, применяемые в медицинских целях, не включенные в другие группировки

☐ Используется федеральный каталог ТРУ

Единица измерения: ШТ

Тип объекта закупки:

☐ Объектом закупки является медицинское изделие

☐ Указание дополнительных характеристик запрещено

Обоснование включения дополнительной информации в сведения о товаре, работе, услуге:

		№ п/п	Наименование характеристики	Характеристика	Возможные значения характеристики	Инструкция к заполнению	Значение характеристики	Код характеристики	Тип характеристики	Вид характеристики позиции КТРУ
1	<input type="checkbox"/>	1	Время готовности к работе	Внесено знач...			1980		количественн...	
2	<input type="checkbox"/>	2								

Рисунок 78. Включение дополнительной характеристики

В открывшемся окне «Сведения о характеристике» в поле «Способ указания характеристики» необходимо выбрать значение «Используется текстовая форма» (Рисунок 79).

Сведения о характеристике

Способ указания характеристики: Используется текстовая форма

Наименование характеристики:

Справочник характеристик введенных вручную

	Наименование характеристики	Тип характеристики
1	Время готовности к работе	количественная
2	Габаритные размеры видеокамеры (...)	количественная
3	Количество кнопок управления на к...	количественная
4	Количество кнопок управления на к...	количественная
5	Количество цифровых видеовыходов	количественная
6	Масса видеокамеры	количественная
7	Потребляемая мощность	количественная
8	Продолжительность работы	количественная
9	Разрешающая способность по гориз...	количественная
10	Разрешение (формат кадра) видеок...	количественная

Наименование характеристики:

Тип характеристики:

ОКПД2:

Единица измерения:


Обоснование использования характеристики:

☒ Актуальность

Применить Отмена

Рисунок 79. Создание новой характеристики

Из поля «Наименование характеристики» следует вызвать справочник характеристик введенных вручную и нажать кнопку [Создать]. Заполнить реквизиты новой характеристики и сохранить его по кнопке [Сохранить].

Успешно сохраненная характеристика будет доступна в справочнике введенных вручную характеристик. Для обновления списка записей необходимо нажать кнопку  [Обновить]. Необходимо выбрать вновь созданное значение и нажать кнопку [Применить] (Рисунок 80).

Справочник введенных вручную характеристик							
	Наименование характеристики	Тип характеристики	ОКПД2	Наименование ОКПД2	Единица измерения	Актуальность	Обоснование использо-
1	Белизна	качественная	17.12.14.129	Бумага печатная прочая		<input checked="" type="checkbox"/>	В связи с тем, что
2	Белизна С1Е	количественная	17.12.14.129	Бумага печатная прочая	Процент	<input checked="" type="checkbox"/>	Для максимальной
3	Белизна С1Е	количественная	17.12.14.129	Бумага печатная прочая		<input checked="" type="checkbox"/>	Для печати докум
4	Белизна бумаги	количественная	17.12.14.129	Бумага печатная прочая	Процент	<input checked="" type="checkbox"/>	
5	Белизна по С1Е, в диапазоне	качественная	17.12.14.129	Бумага печатная прочая		<input checked="" type="checkbox"/>	1
6	Белизна по С1Е, в диапазоне	количественная	17.12.14.129	Бумага печатная прочая		<input checked="" type="checkbox"/>	
7	Длина бумаги	количественная	17.12.14.129	Бумага печатная прочая	Миллиметр	<input checked="" type="checkbox"/>	
8	Дополнительные характеристики	качественная	17.12.14.129	Бумага печатная прочая		<input checked="" type="checkbox"/>	Согласно Разделу

Записей: 37

2 Применить Отмена

Рисунок 80. Справочник введенных вручную значений

В экранной форме «Сведения о характеристике» в зависимости от выбранного типа характеристики надо заполнить блок полей «Качественные показатели» или «Количественные показатели» (Рисунок 81).

<div> <div>Сохранить</div> <div>Помощь</div> </div>	
Способ указания характеристики:	Используется текстовая форма
Наименование характеристики:	характеристика 2
Код характеристики:	
Тип характеристики:	качественная
Возможные значения характеристики:	
Качественные показатели:	
Текстовое описание значения качественной характеристики:	тест
Количественные показатели:	
Единица измерения:	
<small>Формат значения характеристики (N-числовой, A-дополнительный), для значений с форматом = «Дополнительный» отображается символ «+» перед числовым значением > 0. В случае если поле при приеме не указано, по умолчанию считается, что формат значения характеристики - числовой</small>	
Формат значения характеристики:	
Способ указания характеристики:	
Конкретное значение:	
Диапазон:	
Минимальное значение:	
Максимальное значение:	
<input type="checkbox"/> Не использовать нижнюю границу диапазона <input type="checkbox"/> Не использовать верхнюю границу диапазона	
<input type="checkbox"/> Задать внешний диапазон значений	
Обоснование использования дополнительной характеристики:	тестовое значение

Рисунок 81. Описание качественной характеристики

В окне ввода сведений о характеристиках, вводимых вручную, дополнительно может быть доступно и обязательно для заполнения поле «Обоснование использования дополнительной

характеристики». Видимость данного поля и обязательность его заполнения регулируются администраторами Системы каждого региона самостоятельно.

Если была выбрана количественная характеристика, то необходимо выбрать способ указания характеристики. Если выбрать способ «**Диапазон значений**», то требуется заполнить блок полей «**Диапазон**» (Рисунок 82).

Сведения о характеристике

Сохранить Помощь

Способ указания характеристики: Используется текстовая форма

Наименование характеристики: Сила

Код характеристики:

Тип характеристики: количественная

Возможные значения характеристики:

Качественные показатели:

Текстовое описание значения качественной характеристики:

Количественные показатели:

Единица измерения: Ньютон

Формат значения характеристики (N-числовой, A-дополнительный), для значений с форматом = «Дополнительный» отображается символ «+» перед числовым значением > 0. В случае если поле при приеме не указано, по умолчанию считается, что формат значения характеристики - числовой

Формат значения характеристики:

Способ указания характеристики: Диапазон значений

Конкретное значение: 0,0000000000

Диапазон:

Минимальное значение: ≥ 10,0000000000

Максимальное значение: ≤ 30,0000000000

☐ Не использовать нижнюю границу диапазона

☐ Не использовать верхнюю границу диапазона

☐ Задать внешний диапазон значений

Обоснование использования дополнительной характеристики: обоснование

Рисунок 82. Сведения о количественной характеристике

Поле «**Единица измерения**» количественной характеристики заполняется автоматически на основе данных из выбранной характеристики. Поле не доступно для заполнения, если используется характеристика из КТРУ ЕИС. Для характеристик, созданных в текстовой форме (ручных), доступно изменение единицы измерения на значение, отличное от указанного в характеристике. Если в характеристике «**Длина**» была указана единица измерения сантиметр, то на форме заполнения сведений о характеристике можно изменить данное значение на миллиметр, метр и т.д. В этом случае нет необходимости создавать несколько характеристик с одним наименованием, но разной единицей измерения.

В полях «**Конкретное значение**», «**Минимальное значение**» и «**Максимальное значение**» на экранной форме ввода сведений о характеристиках можно указать значение отрицательное введя с клавиатуры знак «-», но нельзя ввести знак «+».

Поле «**Формат значения характеристики**» может принимать значения «**числовой**» или «**дополнительный**». В случае выбора значения «**дополнительный**» в поле «**Значение характеристики**» в отношении положительных значений дополнительно будет выводиться знак

«+» (Рисунок 83). Если в поле «**Формат значения характеристики**» значение не выбрано, то по умолчанию применяется формат с типом «**числовой**».

№ п/п	Наименование характеристики	Характеристика	Возможные значения характеристики	Инструкция к заполнению	Значение характеристики	Код характеристики	Тип характеристики	Вид характеристики позиции КТРУ	Единица измерения	Характеристика обязательна к применению
1	Центрифугирование	Внесено знач...		Участник зак...	Нет	003e0101-a	качественная	изменяемая з...		Да
2	Определение прод...	Внесено знач...		Участник зак...	Нет	7738d9fa-0	качественная	изменяемая з...		Да
3	Регистрация резуль...	Внесено знач...		Значение ха...	Да	04136b21-3	качественная	изменяемая з...		Да
4	Количество канало...	Внесено знач...		Участник зак...	≥ 4 и ≤ 6	89cd610c-8	количественн...	неизменяемая...	ШТ	Да
5	Максимальное кол...	Внесено знач...		Значение ха...	48	9c8717f-9	количественн...	неизменяемая...	ШТ	Да
6	Время готовности к...	Внесено знач...		Участник зак...	≥ 20 и ≤ 150		количественн...		Секунда	
7	Количество кнопко...	Внесено знач...		Значение ха...	10		количественн...		Штука	
8	Масса видеокамеры	Внесено знач...		Участник зак...	≥ 2 и ≤ 4		количественн...		Килогра...	
9	Потребляемая мо...	Внесено знач...		Значение ха...	+150		количественн...			
10	Продолжительность...	Внесено знач...		Значение ха...	≥ +30		количественн...		Час	
11	Разрешение (форм...	Внесено знач...		Участник зак...	≥ +1024 и ≤ +1920		количественн...			

Рисунок 83. Отображение в случае применения дополнительного формата значения характеристики

В форме ввода сведений о КТРУ, в случае использования характеристик, созданных вручную, необходимо обязательно заполнить поле «**Обоснование включения дополнительной информации в сведения о товаре, работе, услуге**» (Рисунок 84). В данное поле можно вносить информацию как вручную, так и с помощью выбора значений из справочника.

Сведения о характеристиках и КТРУ

Код классификации продукции по ОКПД2: 19.20.21.123 Бензин автомобильный с октановым числом более 92, но не более 95 по исследовательскому методу экологического класса К3

☒ Используется федеральный каталог ТРУ Код: 19.20.21.123-00001; Наименование: Бензин автомобильный АИ-92 экологического класса не ниже К3 (оптовая реализация); Версия: 1 Показать

Единица измерения: Т

Тип объекта закупки:

☐ Объектом закупки является медицинское изделие

☐ Указание дополнительных характеристик запрещено

Обоснование включения дополнительной информации в сведения о товаре, работе, услуге:

№ п/п	Наименование характеристики	Характеристика	Возможные значения характеристики	Инструкция к заполнению	Значение характеристики	Код характеристики	Тип характеристики	Вид характеристики позиции КТРУ	Единица измерения	Характеристика обязательна к применению
1	Экологический класс	Внесено знач...		Участник зак...	Не ниже К3	5fb59adf-b	качественная	неизменяемая...		Да
2	Октановое число бензина автомобильного по исследовательскому методу	Внесено знач...		Значение ха...	≥ 92 и < 95	6220edaf-3	количественн...	неизменяемая...		Да
3	Дополнительная характеристика	Внесено знач...		Участник зак...	минимально...		качественная			

Рисунок 84. Обоснование включения дополнительной информации

Для строки характеристики в поле «**Инструкция к заполнению**» необходимо указать значение из справочника «**Инструкция по заполнению характеристик в заявке**» (Рисунок 85).

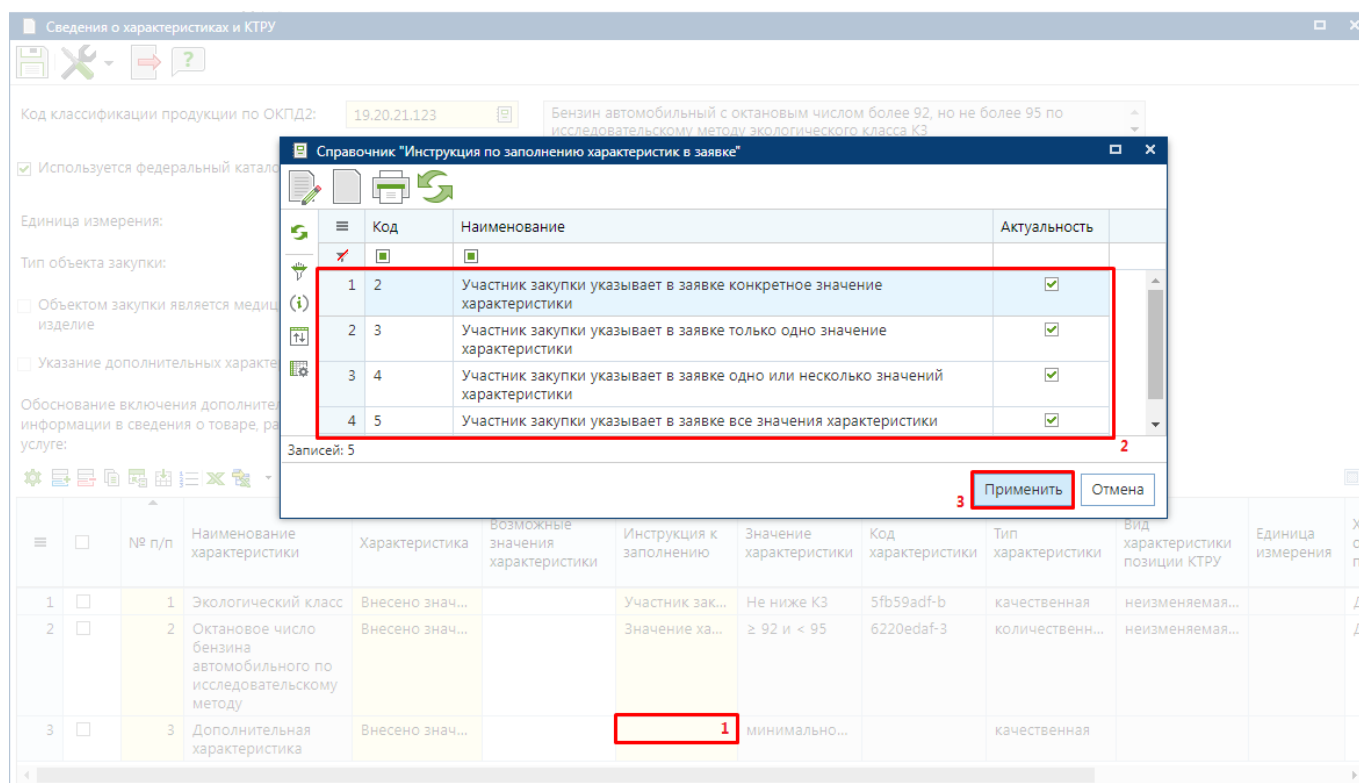


Рисунок 85. Справочник «Инструкция по заполнению характеристик в заявке»



Если в строке продукции указан тип объекта закупки «Услуги» или «Работы», то на форме «Сведения о характеристиках и КТРУ» поле «Инструкция к заполнению» становится необязательным для заполнения. Если указан тип объекта закупки «Товары», то на форме «Сведения о характеристиках и КТРУ» поле «Инструкция к заполнению» становится обязательным для заполнения.

Список возможных инструкций в зависимости от типа характеристики:

- Значение «Участник закупки указывает в заявке конкретное значение характеристики» доступно для типа объекта закупки «Товар» и типа характеристики «Качественная» или «Количественная» с заполненным диапазоном;
- Значение «Участник закупки указывает в заявке диапазон значений характеристики» доступно для типа объекта закупки «Товар» и типа характеристики «Количественная» с указанным диапазоном;
- Значение «Участник закупки указывает в заявке только одно значение характеристики» доступно для типа объекта закупки «Товар» и типа характеристики «Качественная»;
- Значение «Участник закупки указывает в заявке одно или несколько значений характеристики» доступно для типа объекта закупки «Товар» и типа характеристики «Качественная», если указано более одного значения характеристики;
- Значение «Участник закупки указывает в заявке все значения характеристики» доступно для типа характеристики «Качественная» или «Количественная», если указано более одного значения характеристики;
- Значение «Значение характеристики не может изменяться участником закупки» доступно для типа характеристики «Качественная» или «Количественная».



При открытии справочника «**Инструкция по заполнению характеристик в заявке**» происходит фильтрация значений в зависимости от указанного типа закупки и типа характеристики.

Рекомендуется ознакомиться с алгоритмом работы применения инструкций по заполнению характеристик, доступного по адресу: <https://helpgznxt.keysystems.ru/ru/f-a-q/demand/instrukc-po-zapolneniyu-kharakteristik>.



При нажатии на кнопку [Пересчитать номера по порядку] происходит пересчет по порядку в столбце «№ п/п».

После внесения всех необходимых характеристик следует сохранить сведения о характеристиках и КТРУ по кнопке [Сохранить].

Данные в полях «**Наименование товара, работы, услуги**», «**Код ОКПД2**» заполняются автоматически, на основе данных, указанных при заполнении сведений о КТРУ (*Рисунок 86*). Поле «**Наименование товара, работы, услуги**» в случае использования сведений о КТРУ не доступно для редактирования.

Товары, работы, услуги Родительские объекты закупки Объект закупки Этапы графика поставки Финансирование Условия обеспечения

Номер позиции ПГ: 172 Сумма позиции ПГ: 3 070 581,00 Срок начала осуществления закупки: Срок исполнения контракта: Дата публикации позиции ПГ: 13.10.2023 Показать позицию ПГ в ЕИС

Модуль обоснования Н(М)ЦК

Добавление источников ценовой информации: Добавить Метод определения Н(М)Ц:

☐ Невозможно определить количество товара, объем подлежащих выполнению работ, оказанию услуг (в соответствии с ч. 24 ст. 22 фз 44)

Сумма	Номер позиции каталога (ID)	Краткое описание позиции каталога (ID)	Наименование товара, работы, услуги	Информация о характеристиках и КТРУ	Позиция КТРУ ЕИС
0...	3 070 581,00		SARS Коронавирус 2/Вирус гриппа А/В ...	Внесено значение характеристик с использованием: ручного ввода;	Код: 21.20.23.110-00011103; Наименование: SARS Коронавирус 2/ Вирус гриппа А/В антигены ИВД, набор, иммунохроматографический анализ, экспресс-анализ; Версия: 1

Рисунок 86. Данные о предмете закупки, заполненные на основе КТРУ ЕИС

Для ускорения процедуры заполнения сведений об объекте закупки на панели инструментов во вкладке «**Товары, работы, услуги**» доступен механизм копирования строки объекта закупки по кнопке [Копировать]. Для этого необходимо выделить строку для копирования нажать кнопку копирования (*Рисунок 87*). При этом будет создана новая строка, полностью идентичная исходной копируемой строке.

Товары, работы, услуги Родительские объекты закупки Объект закупки Этапы графика поставки Финансирование Услов

Номер позиции ПГ 1 Сумма позиции ПГ 4 500 000,00 Срок начала осуществления закупки 10.2023 Срок исполнения контракта Дата публикации позиции ПГ Показать позицию ПГ в ЕИС

Модуль обоснования Н(М)ЦК

Добавление источников ценовой информации: [Добавить] Метод определения Н(М)Ц: [Выбор]

☐ Невозможно определить количество товара, объем подлежащих выполнению работ, оказанию услуг (в соответствии с ч. 24 ст. 22 фз 44)

Копировать

	Количество в текстовой форме	Информация о характеристиках и КТРУ	№ п/п	Наименование товара, работы, услуги	Код ОКПД2*	Наименование ОКПД2	Международное непатентованное (химическое, группировочное) наименование*
1	<input checked="" type="checkbox"/>	Внесено значение ха...	3	Стент для корона...	32.50.13.1...	Инструменты и при...	
2	<input type="checkbox"/>	Внесено значение ха...	1	Стент для корона...	32.50.13.1...	Инструменты и при...	

Рисунок 87. Копирование строки объекта закупки

В скопированной строке надо дважды кликнуть в поле «Информация о характеристиках и КТРУ». В открывшейся экранной форме в случае необходимости можно поменять указанное КТРУ ЕИС на другое значение (Рисунок 88).

Сведения о характеристиках и КТРУ

Код классификации продукции по ОКПД2: 32.50.13.190 Инструменты и приспособления, применяемые в медицинских целях, прочие, не включенные в другие группировки

☒ Используется федеральный каталог ТРУ Код: 32.50.13.190-02345; Наименование: Стент для коронарных артерий Показать

Справочник позиций каталога ЕИС

	Код	Наименование	Дата первого включения в позицию КТРУ	Номер версии позиции КТРУ	Дата размещения текущей версии КТРУ	ОКПД2
1	32.50.13.190-02457	Стент для коронарных артерий...	26.01.2018	3	01.07.2020	32.50.13.190

Записей: 1 из 10585 Применен фильтр

Применить Отмена

	№ п/п	Наименование характеристики	Характеристика значения характеристики	Инструкция к заполнению характеристики	Значение характеристики	Код характеристики	Тип характеристики	Характеристики позиции КТРУ	Единица измерения
1	1	Лекарственное покрытие	Внесено знач...	Участник зак...	сиролimus и ...	93e02455-3	качественная	изменяемая з...	Н
2	2	Длина стента	Внесено знач...	Участник зак...	> 27 и ≤ 28	deb44e00-d	количественн...	неизменяемая...	ММ
3	3	Номинальный диаметр стента	Внесено знач...	Значение ха...	> 3.5 и ≤ 4	b186cb4e-2	количественн...	неизменяемая...	ММ
4	4	Материал	Внесено знач...	Участник зак...	сталь класса 2		качественная		Д

Рисунок 88. Изменение КТРУ ЕИС

В случае, если родительский код (укрупненная позиция) в рамках старого значения КТРУ ЕИС и вновь выбранного совпадает, то будет произведена разностная подгрузка характеристик. Разностная подгрузка подразумевает сохранение характеристик общих для двух кодов КТРУ с одинаковыми значениями при изменении КТРУ, а также сохранение характеристик введенных вручную. Если во вновь выбранном КТРУ нет характеристик, указанных ранее, они удаляются из таблицы с характеристиками. Если во вновь выбранном КТРУ присутствуют характеристики,

которых не было в старом КТРУ, то они будут подгружены в таблицу с характеристиками (Рисунок 89).

Сведения о характеристиках и КТРУ

Код классификации продукции по ОКПД2: 32.50.13.190

Инструменты и приспособления, применяемые в медицинских целях, прочие, не включенные в другие группировки

☒ Используется федеральный каталог ТРУ Код: 32.50.13.190-02457; Наименование: Стент для коронарных артерий Показать

Единица измерения: ШТ

Тип объекта закупки:

☒ Объектом закупки является медицинское изделие

☐ Указание дополнительных характеристик запрещено

Обоснование включения дополнительной информации в сведения о товаре, работе, услуге:

№ п/п	Наименование характеристики	Характеристика	Возможные значения характеристики	Инструкция к заполнению	Значение характеристики	Код характеристики	Тип характеристики	Вид характеристики позиции КТРУ	Единица измерения	Характеристика
1	Лекарственное покрытие	Внесено знач...		Участник зак...	сиролимус и ...	93e02455-3	качественная	изменяемая з...		Н
2	Длина стента	Внесено знач...			> 17 и ≤ 18	deb44e00-d	количественн...	неизменяемая...	ММ	Д
3	Номинальный диаметр стента	Внесено знач...			> 2.25 и ≤ 2.5	b186cb4e-2	количественн...	неизменяемая...	ММ	Д
4	Материал	Внесено знач...		Участник зак...	сталь класса 2		качественная			Д

Рисунок 89. Результат разностной загрузки

Если же требуется в таблице характеристик отразить только характеристики вновь выбранного КТРУ, то необходимо воспользоваться кнопкой [Подгрузить сведения]. При этом таблица с характеристиками будет полностью очищена от ранее введенных значений и будут загружены имеющиеся характеристики выбранного КТРУ.

Аналогичное поведение реализовано и для случая актуализации КТРУ, в случае, если ранее выбранная редакция КТРУ стала неактуальной.

Для заполнения перечня характеристик с их значениями в Системе доступен механизм загрузки данных их Excel файла. Для корректной загрузки сведений о характеристиках требуется наличие Excel файла, заполненного на основе определенного Системой шаблона. Для выгрузки шаблона файла со справочниками необходимо на форме «Сведения о характеристиках и КТРУ» заполнить поле «Код классификации продукции по ОКПД2» и при необходимости проведения закупки с использованием КТРУ ЕИС поле «Используется федеральный каталог ТРУ» (Рисунок 90).

Сведения о характеристиках и КТРУ

Код классификации продукции по ОКПД2: **26.60.12.119** 1 **Аппараты электродиагностические прочие**

☒ Используется федеральный каталог ТРУ Код: 26.60.12.119-00000978; Наименование: Амплификатор нуклеиновых кислот термоциклический (термоциклер) ИВД 2 **Показать**

Единица измерения: **ШТ**

Тип объекта закупки: **Амплификатор нуклеиновых кислот термоциклический (термоциклер) ИВД, лабораторный, автоматический**

☒ Объектом закупки является медицинское изделие Код: 215980; Наименование: Амплификатор нуклеиновых кислот термоциклический (термоциклер) ИВД, лабораторный, автоматический

☐ Указание дополнительных характеристик запрещено

Обоснование включения дополнительной информации в сведения о товаре, работе, услуге:

Выгрузить со справочниками 3

№ п/п	Наименование характеристики	Характеристика	Возможные значения характеристики	Инструкция к заполнению	Значение характеристики	Код характеристики	Тип характеристики	Вид характеристики позиции КТРУ	Единица измерения	Характеристика
1	Центрифугирование	Внесено знач...			Нет	665e96f6-a	качественная	изменяемая з...		Д
2	Определение прод...					7738d9fa-0	качественная	изменяемая з...		Д
3	Регистрация резуль...					04136b21-3	качественная	изменяемая з...		Д
4	Количество канало...	Внесено знач...			≥ 4 и ≤ 6	89cd610c-8	количественн...	неизменяемая...	ШТ	Д
5	Максимальное кол...	Внесено знач...			48	9c88717f-9	количественн...	неизменяемая...	ШТ	Д

Рисунок 90. Кнопка выгрузки со справочниками

Сформированный шаблонный документ будет иметь имя «**grid-»** и дополнительный символично-цифровой набор данных (Рисунок 91).

1	2	3	4	5	6	7	8	9	10	11	12	13	14
Способ указания характеристики	Наименование характеристики	Тип характеристики	Текстовое описание значения	Тип количественной характеристики	Единица измерения	Формат значения	Конкретное значение	Обозначение для минимума	Минимальное значение диапазона	Максимальное значение диапазона	Обозначение для максимума	Инструкция к заполнению	Обоснование использования дополнительной характеристики
Используется текстовая форма	Ловкость	количественная		Конкретное значение	АМПУЛ		70		0	0		Значение характеристики не может изменяться участником закупки	
Используется текстовая форма	Сила	количественная		Конкретное значение	ВАГ.СУТ		80		0	0		Значение характеристики не может изменяться участником закупки	
Используется справочник КТРУ ЕИС	Максимальная длина образца	количественная		Диапазон значений	ММ	числовой	0 ≥		50	0		Участник закупки указывает в заявке диапазон значений характеристики	
Используется справочник КТРУ ЕИС	Максимальный радиус	количественная		Диапазон значений	ММ	числовой	0 ≥		180	0		Участник закупки указывает в заявке диапазон значений характеристики	
Используется текстовая форма	Используется текстовая форма												
Используется справочник КТРУ ЕИС	гонометра, град/мин	количественная		Диапазон значений		числовой	0 ≥		600	0		Участник закупки указывает в заявке диапазон значений характеристики	
Используется справочник КТРУ ЕИС	скорость сканирования	количественная		Диапазон значений		числовой	0 ≥		50	0		Участник закупки указывает в заявке диапазон значений характеристики	
Используется справочник КТРУ ЕИС	мощность источника питания	количественная		Диапазон значений	КВТ	числовой	0 ≥		3	0		Участник закупки указывает в заявке диапазон значений характеристики	
Используется справочник КТРУ ЕИС	гонометра, град/мин	количественная		Диапазон значений		числовой	0 ≥		0,05	0		Участник закупки указывает в заявке диапазон значений характеристики	
Используется текстовая форма	Сила	количественная		Диапазон значений	Н	числовой	<		50	100 ≥		Участник закупки указывает в заявке конкретное значение характеристики	
Используется текстовая форма	Соппротивление	качественная				числовой						Участник закупки указывает в заявке конкретное значение характеристики	

Рисунок 91. Шаблон табличного документа для заполнения

В шаблоне в отношении следующих столбцов предусмотрено кроме ручного ввода заполнение полей выбором значения из связанных листов (Рисунок 91):

- Способ указания характеристики;
- Наименование характеристики;
- Тип количественной характеристики;
- Обозначение для минимума;
- Обозначение для максимума;

– Инструкция к заполнению.

Для вызова списка доступных значений надо кликнуть в ячейку и нажать кнопку выпадающего списка, расположенного справа от выделенной ячейки.

Автоматически сформированное наименование файла Excel шаблона может быть изменено на удобочитаемое значение (Рисунок 92).

Способ указания характеристики	Наименование характеристики	Тип характеристики	Текстовое описание значения	Тип количественной характеристики	Единица измерения	Формат значения	Конкретное значение	Обозначение для минимума	Минимальное значение	Максимальное значение	Обозначение для максимума	Инструкция к заполнению	Обозначение использования дополнительной характеристики
Используется текстовая форма	Ловкость	количественная		Конкретное значение	АМПУЛ		70		0	0		Значение характеристики не может изменяться участником закупки	
Используется текстовая форма	Сила	количественная		Конкретное значение	ВАГ.СУТ		80		0	0		Значение характеристики не может изменяться участником закупки	
Используется справочник КТРУ ЕИС	Максимальная длина образца	количественная		Диапазон значений	ММ	числовой	0 ≥		50	0		Участник закупки указывает в заявке диапазон значений характеристики	
Используется справочник КТРУ ЕИС	Максимальный радиус гониометра	количественная		Диапазон значений	ММ	числовой	0 ≥		180	0		Участник закупки указывает в заявке диапазон значений характеристики	
Используется справочник КТРУ ЕИС	Скорость гониометра, град/мин	количественная		Диапазон значений		числовой	0 ≥		600	0		Участник закупки указывает в заявке диапазон значений характеристики	
Используется справочник КТРУ ЕИС	Скорость сканирования гониометра, град/мин	количественная		Диапазон значений		числовой	0 ≥		50	0		Участник закупки указывает в заявке диапазон значений характеристики	
Используется справочник КТРУ ЕИС	Мощность источника питания	количественная		Диапазон значений	КВТ	числовой	0 ≥		3	0		Участник закупки указывает в заявке диапазон значений характеристики	
Используется справочник КТРУ ЕИС	Скорость сканирования гониометра, град/мин	количественная		Диапазон значений		числовой	0 ≥		0,05	0		Участник закупки указывает в заявке диапазон значений характеристики	
Используется текстовая форма	Сила	количественная		Диапазон значений	Н	числовой			50	100 ≥		Участник закупки указывает в заявке конкретное значение характеристики	
Используется текстовая форма	Сопротивление	качественная				числовой						Участник закупки указывает в заявке конкретное значение характеристики	

Рисунок 92. Пример заполненного документа

Чтобы отразить информацию о внешнем диапазоне значений количественной характеристики в Excel файле необходимо в столбце «Обозначение для минимума» выставить значение «меньше» или «меньше или равно», а в столбце «Обозначение для максимума» выставить значения «больше» или «больше или равно». При таком заполнении после импорта данных из Excel файла в Систему для количественной характеристики будет установлен флаг «Задать внешний диапазон значений».

Значение из столбца «Единица измерения» принимается только в отношении количественных характеристик, созданных в текстовой форме. Для количественных характеристик КТРУ ЕИС значение единицы измерения Системой подставляется автоматически и игнорируется при приеме из Excel файла.



Перед началом загрузки подготовленного Excel файла в Систему необходимо убедиться в наличии загружаемых характеристик с типом «Используется текстовая форма» в справочнике «Справочник характеристик введенных вручную». Инструкция по наполнению справочника отражена в п. 2.3.11. руководства пользователя Часть 1.

Для загрузки характеристик на основе данных из заполненного Excel файла в форме «Сведения о характеристиках и КТРУ» надо нажать кнопку [Импорт данных] (Рисунок 93). В открывшейся форме импорта таблицы надо выбрать подготовленный Excel файл и нажать кнопку [Загрузить].

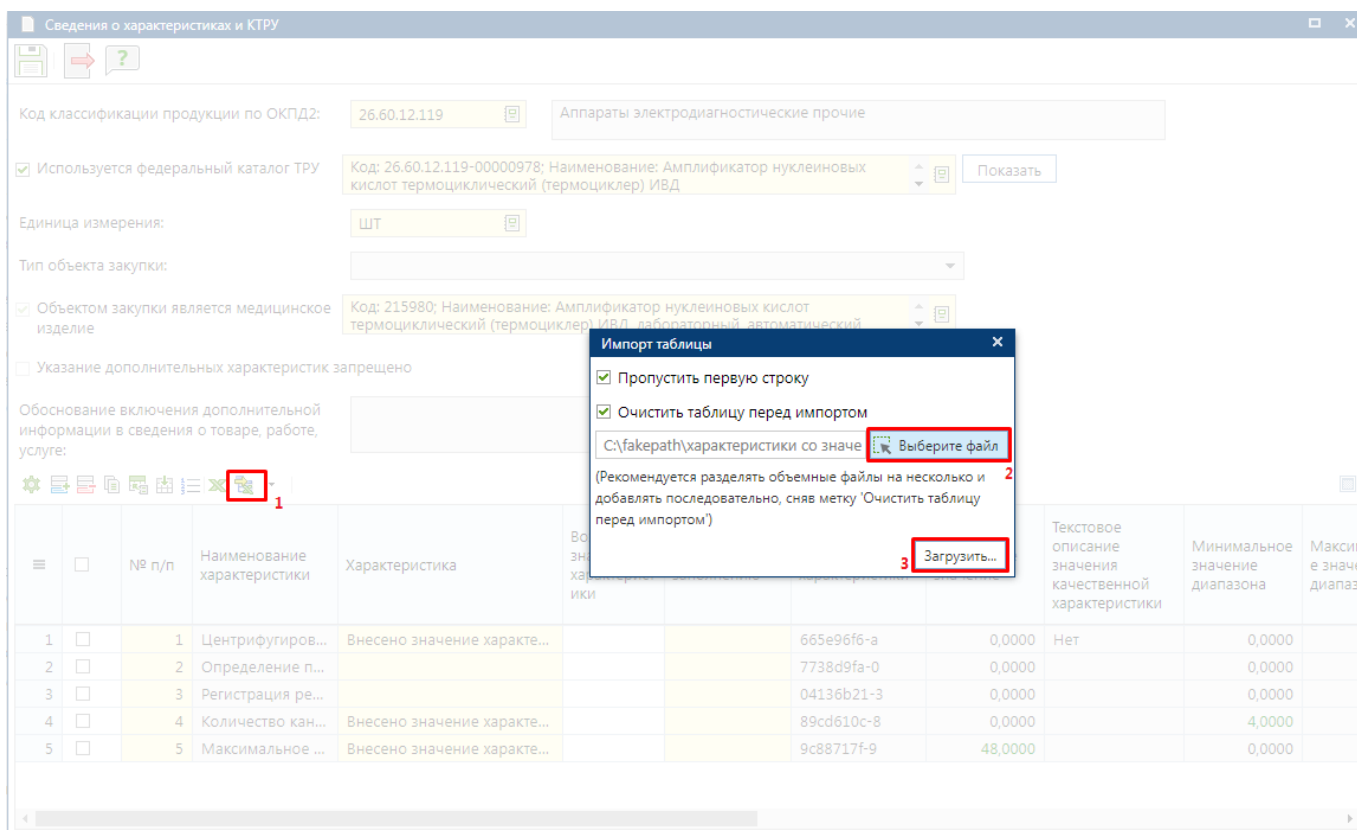


Рисунок 93. Импорт данных из Excel файла

В момент импорта данных Система проверяет информацию, отраженную в Excel файле. Если в процессе проверки загружаемых данных из Excel файла в Системе не будет обнаружена соответствующая характеристика, то информация по данной характеристике не будет импортирована и будет выведена информация о номере строке таблицы данные из которой данные не были импортированы (*Рисунок 94*).

Сведения о характеристиках и КТРУ

Код классификации продукции по ОКПД2: 26.60.12.119 Аппараты электродиагностические прочие

☒ Используется федеральный каталог ТРУ Код: 26.60.12.119-00000978; Наименование: Амплификатор нуклеиновых кислот термоциклический (термоциклер) ИВД Показать

Единица измерения: ШТ

Тип объекта закупки:

☒ Объектом закупки является медицинское изделие Код: 215980; Наименование: Амплификатор нуклеиновых кислот термоциклический (термоциклер) ИВД, лабораторный, автоматический

☐ Указание дополнительных характеристик запрещено

Обоснование включения дополнительной информации в сведения о товаре, работе, услуге:

Внимание!

Строка 6 Столбец Наименование характеристики - Значение отсутствует в справочнике;
 Строка 7 Столбец Наименование характеристики - Значение отсутствует в справочнике;
 Строка 8 Столбец Наименование характеристики - Значение отсутствует в справочнике;
 Строка 9 Столбец Наименование характеристики - Значение отсутствует в справочнике;
 Строка 10 Столбец Наименование характеристики - Значение отсутствует в справочнике;
 Строка 11 Столбец Наименование характеристики - Значение отсутствует в справочнике;
 Строка 12 Столбец Наименование характеристики - Значение отсутствует в справочнике;
 Строка 13 Столбец Наименование характеристики - Значение отсутствует в справочнике;
 Строка 14 Столбец Наименование характеристики - Значение отсутствует в справочнике;
 Строка 15 Столбец Наименование характеристики - Значение отсутствует в справочнике;
 Строка 16 Столбец Наименование характеристики - Значение отсутствует в справочнике;


		№ п/п	Наименование характеристики	Характеристика					Минимальное значение диапазона	Максимальное значение диапазона
1	<input type="checkbox"/>	1	Регистрация ре...	Внесено значение характе...			04136b21-3	0,0000	Да	0,0000
2	<input type="checkbox"/>	2	Центрифугиров...	Внесено значение характе...			665e96f6-a	0,0000	Нет	0,0000
3	<input type="checkbox"/>	3	Определение п...	Внесено значение характе...			7738d9fa-0	0,0000	Нет	0,0000
4	<input type="checkbox"/>	4	Количество кан...	Внесено значение характе...	Участник зак...		89cd610c-8	0,0000		4,0000
5	<input type="checkbox"/>	5	Максимальное ...	Внесено значение характе...			9c88717f-9	48,0000		0,0000
6	<input type="checkbox"/>	6			Участник зак...			0,0000	не менее 80	80,0000
7	<input type="checkbox"/>	7			Участник зак...			15 0000	не более 70	0 0000

Рисунок 94. Результат импорта данных

Правила проверки загружаемых данных из Excel файла в Систему:

- Если используется КТРУ ЕИС, то не допускается указание ручных характеристик с тем же наименованием, что и в выбранном КТРУ ЕИС;
- Все наименования характеристик проверяются в момент загрузки на их наличие в справочнике характеристик введенных вручную для характеристик с типом **«Используется текстовая форма»** и на наличие таких характеристик в КТРУ ЕИС для характеристик с типом **«Используется справочник КТРУ ЕИС»**;
- Поле **«Способ указания характеристики»** обязательно для заполнения. Если в поле указано значение, отличное от **«Используется справочник КТРУ ЕИС»** или **«Используется текстовая форма»**, то вся информация по характеристике при импорте будет пропущена;
- Если указанная характеристика в Системе имеет тип **«Количественная»**, но в Excel файле заполнено текстовое значение, то загружаемая информация будет проигнорирована Системой;
- В Систему загружаются только те значения характеристик, которые соответствуют указанному типу характеристики. Для качественной характеристики анализируется поле **«Текстовое описание значения качественной характеристики»**, для количественной характеристики в зависимости от типа количественной характеристики поля **«Конкретное значение»**, **«Обозначение для минимума»**, **«Минимальное значение диапазона»**, **«Максимальное значение диапазона»** и **«Обозначение для максимума»**.

Поля, оставшиеся не заполненными после импорта Excel файла доступны для дозаполнения.

После ввода всех необходимых данных документ следует сохранить по кнопке  **[Сохранить]**.

1.5. Применение национального режима

Начиная с версии ЕИС 15.0 добавлен столбец «**Национальный режим (ст. 14 Закона № 44-ФЗ)**». При выборе ОКПД2 на форме «**Применение национального режима**» автоматически проставляется один из признаков (*Рисунок 95*).



На форме «**Применение национального режима**» происходит автоматическая простановка признака «**Преимущество в отношении товаров российского происхождения, выполняемых работ, оказываемых услуг российскими лицами**» в случае, если в строке продукции выбран ОКПД2 не указанный в приложении № 1 и приложении № 2 ПП РФ №1875 от 23.12.2024 и тип объекта закупки «**Товар**».

Если в строке объекта закупки указан тип «**Работы**» или «**Услуги**» и выбран ОКПД2, не указанный в приложении № 1 и приложении № 2 ПП РФ №1875, то значение в поле «**Национальный режим (ст. 14 Закона № 44-ФЗ)**» автоматически не будет проставлено Системой.

	Национальный режим (ст. 14 Закона № 44-ФЗ)	Тип объекта закупки	Код ОКПД2*	Количество в текстовой форме	Количество в текстовой форме	№ п/п
	<input checked="" type="checkbox"/>				<input checked="" type="checkbox"/>	
1	<input type="checkbox"/>		20.59.11.110	<input type="checkbox"/>		
2	<input type="checkbox"/>		26.30.22.120	<input type="checkbox"/>		
3	<input type="checkbox"/>		24.42.11.131	<input type="checkbox"/>		

Рисунок 95. Открытие формы «Применение национального режима»

Указание признака «**Преимущество в отношении товаров российского происхождения, выполняемых работ, оказываемых услуг российскими лицами**» доступно только для закупок с типом «**Товар**», а также для объектов закупок с типом «**Товар**», поставляемым при выполнении работ, оказании услуг (*Рисунок 96*).

Номер: 33-2025-03-00260 | Дата создания: 10.03.2025 | Рег.номер: 33-00260 | Тип: Работы | Начал. цена контракта: 4 000,00 | Номер изм.:

Наименование объекта закупки:

Заказчик:

Способ определения поставщика:

Основание заключения контракта:

Организация, осуществляющая:

Номер позиции ПГ: 260001 | Сумма: 4 500,00

Модуль обоснования Н(М)ЦК:

Добавление источников ценовой информации:

☐ Невозможно определить ко

Применение национального режима

Код классификации продукции по ОКПД2: 24.42.11.131 | Аллюминий вторичный и его сплавы в чушках и крупногабаритных слитках

Наименование НКМИ по КТРУ:

Тип объекта закупки: Товары

Вид требования: ☐ Запрет закупок товаров, происходящих из иностранных государств, выполняемых работ, оказываемых услуг иностранными лицами
☐ Ограничение закупок товаров, происходящих из иностранных государств, выполняемых работ, оказываемых услуг иностранными лицами
☒ Преимущество в отношении товаров российского происхождения, выполняемых работ, оказываемых услуг российскими лицами

	Национальный режим (ст. 14 Закона № 44-ФЗ)	Тип объекта закупки	Код ОКПД2*	Указать количество в текстовой форме	Количество в текстовой форме	№ п/п
1	<input type="checkbox"/>		20.59.11.110	<input type="checkbox"/>		1
2	<input type="checkbox"/>		26.30.22.120	<input type="checkbox"/>		2
3	<input type="checkbox"/>	Товары	24.42.11.131	<input type="checkbox"/>		3

Рисунок 96. Применение национального режима для закупки товара

В поле «Позиция из ППРФ № 1875» выбирается позиция из справочника «Справочник позиций по ПП РФ 1875», чтобы явно указать с какой позицией ПП РФ №1875 связана строка продукции. В справочнике «Справочник позиций по ПП РФ 1875» доступны для выбора только позиции, подходящие под указанный в строке продукции код ОКПД2 и код НКМИ (если НКМИ указан) (Рисунок 97).

Код классификации продукции по ОКПД2: 26.20.15.150 | Автоматизированное рабочее место

Наименование НКМИ по КТРУ:

Тип объекта закупки:

Вид требования: ☒ Запрет закупок товаров, происходящих из иностранных государств, выполняемых работ, оказываемых услуг иностранными лицами
☒ Ограничение закупок товаров, происходящих из иностранных государств, выполняемых работ, оказываемых услуг иностранными лицами
☐ Преимущество в отношении товаров российского происхождения, выполняемых работ, оказываемых услуг российскими лицами

Позиция из ППРФ № 1875: 199 | Наименование: Машины вычислительные электрон...
 Информация и документы для подтверждения страны происхождения товара по ПП РФ 1875: Для товаров из Российской Федерации - номер реестровой записи из реестра содержащей в том числе: - информацию о совокупном количестве ввозимых товаров, соответствующих...

☒ Производится поставка программного обеспечения (программ для машин или баз данных), входящего в состав объекта закупки (пп. 1875 (декларирование отсутствия в РРПП/производства в РФ)

☐ Применяется особенность описания объекта закупки в соответствии с 1875 (декларирование отсутствия в РРПП/производства в РФ)

☐ Присутствуют обстоятельства, допускающие исключение, влекущее неприменение запрета, ограничения

Обоснование невозможности соблюдения запрета, ограничения:

Справочник позиций по ПП РФ 1875

Фильтр по любой колонке

Номер	Тип	Наименование	ОКПД2	НКМИ
1	199	Приложение №2 (Ограничение)	Машины вычислительные электрон...	26.20.15

Записей: 1

Применить **Отмена**

Рисунок 97. Указание позиции из ППРФ №1875

В отношении объектов закупок, для которых предусмотрено ограничение закупок товаров, происходящих из иностранных государств, выполняемых работ, указываемых услуг иностранными лицами доступна возможность совместной установки запрета на поставку программного

обеспечения. Для этого необходимо установить флаг применения ограничения, выставить флаг «**Производится поставка программного обеспечения (программ для электронных вычислительных машин или баз данных), входящего в состав объекта закупки (пп. «о» п. 4 ППРФ от 23.12.2024 № 1875)**» (Рисунок 97) и установить флаг применения запрета. При этом следует помнить, что вызов справочника позиций из ППРФ №1875 производится по выставленному флагу «**Ограничение закупок товаров, происходящих из иностранных государств, выполняемых работ, оказываемых услуг иностранными лицами**».



Для заполнения поля «**Позиция из ППРФ № 1875**» используются значения из справочника «**Навигатор \ СПРАВОЧНИКИ \ Госзаказ \ Справочник позиций по ПП РФ 1875**», который не доступен для редактирования и наполняется разработчиками Системы.

Совместно с «**Справочник позиций по ПП РФ 1875**» используется справочник «**Навигатор \ СПРАВОЧНИКИ \ Госзаказ \ Справочник информации и документов для подтверждения страны происхождения товара по ПП РФ 1875**», который доступен для редактирования Администраторам Системы.

Для каждого объекта закупки на форме ввода сведений о применении национального режима доступно заполнение поле «**Информация и документы для подтверждения страны происхождения товара по ПП РФ 1875**» выбором значения из одноименного справочника «**Справочник информации и документов для подтверждения страны происхождения товара по ПП РФ 1875**» (Рисунок 98).

Применение национального режима

Код классификации продукции по ОКПД2: 20.59.11.110 Фотопластинки и фотопленки светочувствительные, неэкспонированные

Наименование НКМИ по КТРУ:

Тип объекта закупки:

Вид требования: ☒ Запрет закупок товаров, происходящих из иностранных государств, выполняемых работ, оказываемых услуг иностранными лицами
☐ Ограничение закупок товаров, происходящих из иностранных государств, выполняемых работ, оказываемых услуг иностранными лицами
☐ Преимущество в отношении товаров российского происхождения, выполняемых работ, оказываемых услуг российскими лицами

Позиция из ППРФ № 1875 13 Наименование Фотопластинки и фотопленки; фотопленки для моментальных фотоснимков; составы химические и продукты несмешанные, используемые в фотографии

Информация и документы для подтверждения страны происхождения товара по ПП РФ 1875: информация о совокупном количестве баллов за выполнение (освоение) на территории ЕАЭС соответствующих операций (условий) (если в отношении такого товара правом ЕАЭС за выполнение (освоение) на территории ЕАЭС соответствующих операций (условий) установлены требования о совокупном количестве баллов), которое составляет или превышает значение, определенное правом ЕАЭС.

Справочник информации и документов для подтверждения страны происхождения товара по ПП РФ 1875

Фильтр по любой колонке

Тип	Категория	Наименование требования	Примечание
1	Запрет	Для товаров по позициям 1-145	Для товаров из Российской Федерации: - номер реестровой записи из р...

Записей: 1

Применить Отмена

Рисунок 98. Справочник информации и документов для подтверждения страны происхождения товара

Видимость поля «**Информация и документы для подтверждения страны происхождения товара по ПП РФ 1875**» на экранной форме настраивается администраторами Системы каждого региона индивидуально по настройке: Меню Настройки: ДОКУМЕНТЫ \ Госзаказ \ Объекты для Web \ Заявка на закупку \ Объекты продукции \ Объекты Применение национального режима \ Отображение поля Информация и документы для подтверждения страны происхождения товара по ПП РФ 1875.

Поле «**Информация и документы для подтверждения страны происхождения товара по ПП РФ 1875**» заполняется автоматически, если выбранная позиция из ППРФ №1875 относится только к одной категории документов. Если же выбранная позиция относится к более чем одной категории документов, то поле останется незаполненным и необходимо будет его заполнить выбором значения из справочника вручную.

В справочнике «**Справочник информации и документов для подтверждения страны происхождения товара по ПП РФ 1875**» позиции ПП РФ №1875 сопоставлены шаблонным значениям по документам, которые запрашиваются у поставщиков для подтверждения страны происхождения товара (*Рисунок 99*). Данные шаблонные значения по документам доступны для использования в печатной форме документа «**Заявка на закупку**». Настройка формирования печатной формы производится на регионе самостоятельно Администратором Системы.

Номер позиции	Наименование позиции
1	Ткани текстильные
2	Бумага и картон
3	Средства транспортные для аварийно-спасательных служб и полиции
4	Автомобили скорой медицинской помощи
5	Средства транспортные для обслуживания нефтяных и газовых скважин
6	Средства транспортные для перевозки нефтепродуктов
7	Средства транспортные для перевозки пищевых жидкостей
8	Средства транспортные для перевозки сжиженных углеводородных газов на давление до 1,8 МПа
9	Средства транспортные, оснащенные подъемниками с рабочими платформами

Рисунок 99. Справочник информации и документов для подтверждения страны происхождения товара по ПП РФ 1875

В Системе установлен запрет на удаление, добавление, изменение значений в справочном значении, если данное значение ранее было выбрано хотя бы в одном документе в Системе (*Рисунок 100*). Разрешено редактировать только поля: «**Примечание**», «**Актуальность**», «**Срок действия**».

Категория: Для товаров по позициям 1-145

Наименование требования: Для товаров из Российской Федерации:
- номер реестровой записи из реестра российской промышленной продукции, содержащей в том числе:
- информацию о совокупном количестве баллов за выполнение (освоение) на территории Российской Федерации соответствующих операций (условий) (если в отношении такого товара поставщиком Производства Российской Федерации)

Тип: Запрет

Примечание:

☒ Актуальность

Срок действия:

Вхождение по позициям | Вхождение по ОКПД2 | Исключение по НКМИ

№	Номер позиции	Наименование позиции
1	2	Изделия текстильные прочие
2	3	Одежда, кроме одежды из меха
3	40	Краны мостовые электрические
4	41	Краны козловые и полукозловые электрические
5	42	Краны грузоподъемные стрелкового типа
6	43	Краны порталные
7	44	Краны на гусеничном ходу
8	45	Машины самоходные и тележки, оснащенные подъемным краном, прочие, не в...
9	46	Автопогрузчики с вилочным захватом
10	47	Погрузчики прочие

Рисунок 100. Блокировка полей справочного значения, ранее использованного в документах

Флаг «Применяется особенность описания объекта закупки в соответствии с пп. а) п. 7 ППРФ от 23.12.2024 № 1875 (декларирование отсутствия в РРПП/производства в РФ)» доступен для заполнения и видимости на экранной форме, если для выбранной позиции из ППРФ №1875 установлен флаг «Доступно декларирование отсутствия в РРПП (производства в РФ)» (Рисунок 101).

Справочник позиций по ПП РФ 1875

Фильтр по любой колонке

№	Номер	Тип	Наименование	Доступно декларирование отсутствия в РРПП (производства в РФ)	ОКПД2
143	143	Приложение №1 (Запрет)	Одежда защитная огнестойкая	<input type="checkbox"/>	32.99.11.140
144	144	Приложение №1 (Запрет)	Средства защиты головы и лица (то...	<input type="checkbox"/>	32.99.11.160
145	145	Приложение №1 (Запрет)	Уборы головные защитные и сред...	<input type="checkbox"/>	32.99.11.190
146	146	Приложение №1 (Запрет)	Программа для электронной вычис...	<input checked="" type="checkbox"/>	58.2,61,62,63,64,74,90.20,140,68.32
147	147	Приложение №1 (Запрет)	Аудиторские услуги	<input checked="" type="checkbox"/>	69.20.1
148	148	Приложение №1 (Запрет)	Услуги по финансовым консульта...	<input checked="" type="checkbox"/>	66.19.91
149	149	Приложение №1 (Запрет)	Услуги в области бухгалтерского уче...	<input checked="" type="checkbox"/>	69.20.2
150	150	Приложение №1 (Запрет)	Услуги в области налогового консул...	<input checked="" type="checkbox"/>	69.20.3
151	151	Приложение №1 (Запрет)	Услуги консультативные по вопро...	<input checked="" type="checkbox"/>	70.22.12

Записей: 151

☐ Производится поставка программного обеспечения (программ для электронных вычислительных машин или баз данных), входящего в состав объекта закупки (пп. «о» п. 4 ППРФ от 23.12.2024 № 1875)

☐ Применяется особенность описания объекта закупки в соответствии с пп. а) п. 7 ППРФ от 23.12.2024 № 1875 (декларирование отсутствия в РРПП/производства в РФ)

☒ Присутствуют обстоятельства, допускающие исключение, влекущее неприменение запрета, ограничения

Применить | Отмена

Рисунок 101. Доступно декларирование отсутствия в РРПП

Для объектов закупок, на которые распространяется ограничение закупок, доступна возможность указания кода ТН ВЭД ЕАЭС, если администраторами Системы включена видимость данного поля и установлен флаг «Применяется особенность описания объекта закупки в соответствии с пп. а) п. 7 ППРФ от 23.12.2024 № 1875 (декларирование отсутствия в РРПП/производства в РФ)» (Рисунок 102).

Применение национального режима

Код классификации продукции по ОКПД2: 20.15.41.000 Суперфосфаты

Наименование НКМИ по КТРУ:

Тип объекта закупки:

Вид требования: ☐ Запрет закупок товаров, происходящих из иностранных государств, выполняемых работ, оказываемых услуг иностранными лицами
☒ Ограничение закупок товаров, происходящих из иностранных государств, выполняемых работ, оказываемых услуг иностранными лицами
☐ Преимущество в отношении товаров российского происхождения, выполняемых работ, оказываемых услуг российскими лицами

Позиция из ППРФ № 1875: 31 Наименование: Удобрения фосфорные минеральные или химические

Информация и документы для подтверждения страны происхождения товара по ППРФ 1875: Для товаров из Российской Федерации:
 - номер реестровой записи из реестра российской промышленной продукции, содержащей в том числе:
 - информацию о совокупном количестве баллов за выполнение (освоение) на территории Российской Федерации соответствующих операций (исполний) (если в отношении такого

☐ Производится поставка программного обеспечения (программ для электронных вычислительных машин или баз данных), входящего в состав объекта закупки (пп. «о» п. 4 ППРФ от 23.12.2024 № 1875)

☒ Применяется особенность описания объекта закупки в соответствии с пп. а) п. 7 ППРФ от 23.12.2024 № 1875 (декларирование отсутствия в РРПП/производства в РФ)

Код ТН ВЭД ЕАЭС: 1234 56 789 0

☐ Присутствуют обстоятельства, допускающие исключение, влекущее неприменение запрета, ограничения

Рисунок 102. Код ТН ВЭД ЕАЭС



Администратору Системы доступна настройка "Меню Настройки: ДОКУМЕНТЫ \ Госзаказ \ Объекты для Web \ Заявка на закупку \ Объекты продукции \ Объекты Применение национального режима \ Отображение поля Код ТН ВЭД ЕАЭС", позволяющая открыть на редактирование или закрыть видимость поля "Код ТН ВЭД ЕАЭС".

В случае указания признака «Запрет закупок товаров, происходящих из иностранных государств, выполняемых работ, оказываемых услуг иностранными лицами» или «Ограничение закупок товаров, происходящих из иностранных государств, выполняемых работ, оказываемых услуг иностранными лицами» доступен выбор обстоятельства, допускающие исключение, влекущее неприменение запрета, ограничения (Рисунок 103). Поле "Обоснование невозможности соблюдения запрета, ограничения" заполняется выбором значения из справочника "Обоснование невозможности соблюдения запрета, ограничения". При

выборе значения автоматически заполняется подполе "Обоснование невозможности соблюдения запрета, ограничения", значение из которого участвует в отправке сведений в ЕИС.



Администратору Системы доступна настройка "Меню Настройки: ДОКУМЕНТЫ \ Госзаказ \ Объекты для Web \ Заявка на закупку \ Объекты продукции \ Объекты Применение национального режима \ Разрешить редактирование обоснования невозможности соблюдения запрета, ограничения", позволяющая открыть на редактирование или заблокировать подполе "Обоснование невозможности соблюдения запрета, ограничения".

Рисунок 103. Указание обстоятельства, допускающие исключение, влекущее неприменение запрета, ограничения

Если в качестве обоснования невозможности соблюдения запрета выбрана запись с кодом «5А» (отсутствие на территории Российской Федерации производства товара, являющегося объектом закупки (предметом закупки) и указанного в позициях 1 - 145 перечня № 1), то на форме требуется заполнить реквизиты разрешения Минпромторга России: поля «Дата» и «Номер» (Рисунок 103). При заполнении номера разрешения требуется придерживаться требуемого формата.

После заполнения и сохранения формы «Применение национального режима» в столбце «Национальный режим (ст. 14 Закона № 44-ФЗ)» будет установлено значение «Внесена информация: Установлено преимущество» (Рисунок 104).

Товары, работы, услуги

Родительские объекты закупки

Объект закупки

Этапы графика поставки

Финансирование

Условия обеспечения

Условия контракта

Дополнительные сведения

Требования к участнику

Номер позиции ПГ: 1

Сумма позиции ПГ: 1000,00

Срок начала осуществления закупки: 12.2024

Срок исполнения контракта

Дата публикации позиции ПГ: 22.02.2024

Показать позицию ПГ в ЕИС

Модуль обоснования Н(М)ЦК

Добавление источников ценовой информации: [Добавить]

Метод определения Н(М)Ц: [Выбор]

☐ Невозможно определить количество товара, объем подлежащих выполнению работ, оказанию услуг (в соответствии с ч. 24 ст. 22 фз 44)

Наименование товара, работы, услуги	Код ОКПД2*	Наименование ОКПД2	Единицы измерения	Цена за единицу	Кол-во*	Сумма	Национальный режим (ст. 14 Закона № 44-ФЗ)	Информация о характеристиках и КТРУ
	19.20.21.123	Бензин автомобильный с октановым числом более 92, но не более 95 по исследовательскому методу экологического класса К3		0,00	0,0000000000...	0,00	Внесена информация: Установлено преимущество;	

Рисунок 104. Внесена информация о применении национального режима



Значение из поля «Национальный режим (ст. 14 Закона № 44-ФЗ)» можно скопировать в остальные строки продукции. Для этого необходимо выбрать строку продукции откуда необходимо копировать значение и нажать на кнопку [Скопировать значение национального режима во все строки] (Рисунок 105). После нажатия на кнопку откроется форма, где необходимо выбрать строки продукции куда следует скопировать значение и сохранить форму по кнопке [Сохранить].

Основное Бизнес-процессы Электронная подпись Сервис

Сохранить

Отобранные строки продукции должны совпадать по коду ОКПД2 и типу закупки и не иметь связь с региональным КТРУ

Отбор зап...	Указать коли...	Количество ...	Линк	№ п/п	Междунаро...	Наименован...	Код ОКПД2
<input checked="" type="checkbox"/>	0		-59019507	2			01.11.11.11
<input checked="" type="checkbox"/>	0		-59019508	3			01.11.11.11
<input checked="" type="checkbox"/>	0		-59019509	4			01.11.11.11

Внесена информация: Установлено преимущество;

Рисунок 105. Копирование информации о применении национального режима

1.6. Формирование Заявок на закупку в случае невозможности определения стоимости работ (услуг)

При осуществлении закупок возможна ситуация, когда невозможно определить количество необходимого товара, проводимых работ или оказываемых услуг. Для проведения такой закупки

после выбора Позиции плана-графика необходимо во вкладке «Товары, работы, услуги» установить флаг «Невозможно определить количество товара, объем подлежащих выполнению работ, оказанию услуг (в соответствии с ч. 24 ст. 22 фз 44)». При этом блокируются для редактирования поля «Сумма» и «Кол-во» (Рисунок 106).

В случае проведения подобного рода закупки сумма строк продукции в большинстве случаев не равняется значению поля «Н(М)ЦК» и может отличаться как в меньшую, так и в большую сторону.

Начиная с версии ЕИС 12.2 добавлены столбцы «Указать количество в текстовой форме» и «Количество в текстовой форме» (Рисунок 106).

Если в заявке установлен флаг «Невозможно определить количество товара, объем подлежащих выполнению работ, указанию услуг (в соответствии с ч. 24 ст. 22 44-ФЗ)» и для объектов закупки с типом «Работы» и «Услуги» в поле «Указать количество в текстовой форме» будет установлен флаг, то в поле «Количество» будет отображаться значение «0». Если флаг «Указать количество в текстовой форме» не будет установлен, то в поле «Количество» будет отображаться значение «1».

Скриншот интерфейса ЕИС 12.2, вкладка «Товары, работы, услуги». В верхней части формы заполнены поля: Номер, Дата создания (21.10.2022), Рег.номер, Тип (Услуги), Начал. цена контракта (243 269,46), Номер изм. Наименование объекта закупки: Оказание услуг по санитарно-гигиеническим лабораторным исследованиям. Заказчик: БУ "Первая Чебоксарская ГБ им. П.Н.Осипова", ИНН: 2126002384. Способ определения поставщика: запрос котировок в электронной форме. Основание применения электронного запроса котировок: КУ "Региональный центр закупок".

В нижней части экрана таблица позиций:

Номер позиции ПГ	Сумма позиции ПГ	Срок начала осуществления закупки	Срок исполнения контракта	Дата публикации позиции ПГ	Показать позицию ПГ в ЕИС	Указать количе...	Количество в текстовой форме	Единицы измерения	Кол-во*	Наименование товара, работы...	Код ОКПД2*	Наименование ОКПД2
32	243 269,46			05.03.2022		<input checked="" type="checkbox"/>		УСЛ ЕД	0,000000000000	Исследование воздуха на ОМЧ	86.90.19.110	Услуги организаций сан
1						<input checked="" type="checkbox"/>		УСЛ ЕД	1,000000000000	Исследование внешней сред...	86.90.19.110	Услуги организаций сан
2						<input checked="" type="checkbox"/>		УСЛ ЕД	1,000000000000	Бактериологический исследо...	86.90.19.110	Услуги организаций сан


Рисунок 106. Блокировка возможности установки флага «Указать количество в текстовой форме»

Если в Заявке на закупку установлен флаг «Невозможно определить количество товара, объем подлежащих выполнению работ, указанию услуг (в соответствии с ч. 24 ст. 22 44-ФЗ)», то на вкладке «Финансирование» допускается указание только одного этапа исполнения контракта. Сроки исполнения отдельных этапов исполнения контракта определяются на основании заявок заказчика в порядке, предусмотренном контрактом (Рисунок 107).

	Номер этапа	Дата начала исполнения этапа	Дата окончания исполнения этапа	Идентификатор этапа	Внешний идентификатор этапа
1	1	01.02.2026	31.12.2026		

Рисунок 107. Установлен флаг «Невозможно определить количество...»

Остальные поля в заявке на закупку при проведении закупки в соответствии с ч. 24 ст. 22 44-ФЗ заполняются аналогично заявке на закупку, описанной в п. 1.3 данного руководства пользователя.

После заполнения всех необходимых полей документ следует сохранить по кнопке  [Сохранить].

1.7. Формирование Заявки на закупку по лекарственным препаратам

Для осуществления закупок лекарственных препаратов в документ «Заявка на закупку» во вкладку «Товары, работы, услуги», в табличную часть, добавлен столбец «**Международное непатентованное (химическое, группировочное) наименование**» (Рисунок 108).

Заполнение электронной формы Заявки на закупку по лекарственным препаратам отличается от остальных закупок выбором типа закупки «**Лекарственные препараты**» и необходимостью заполнения поля «**Международное непатентованное (химическое, группировочное) наименование**». При этом информация о КТРУ не доступна для заполнения. Все остальные поля заполняются аналогично тому, как было описано в п. 1.3 данного руководства пользователя.



Столбец «**Международное непатентованное (химическое, группировочное) наименование**» становится активным для заполнения при выборе типа закупки «**Лекарственные препараты**».

Начиная с версии ЕИС 15.2 возможность закупки лекарственных препаратов доступна со способом определения поставщика «**Закупка товара у единственного поставщика на сумму, предусмотренную частью 12 статьи 93 Закона № 44-ФЗ**». В случае проведения закупки по данному способу действует ограничение на использование только справочного значения МНН с сайта ЕСКЛП без возможности использования лекарственных препаратов с ручными МНН.

Заявка на закупку № от...

Основное Бизнес-процессы Электронная подпись Сервис

Сохранить Контроль документов Генерация проекта контракта Формирование печатной формы Печать обоснования начальной (максимальной) цены контракта Прикрепленные файлы Печать и просмотр ОД Сообщения по документу Помощь

Номер Дата создания Рег.номер Тип Начал. цена контракта Номер изм.

28.10.2022 Лекарственные препарат 8 160 176,75

Наименование объекта закупки: На поставку лекарственных препаратов для медицинского применения Натрия хлорид

Заказчик: БУ "РКБ" Минздрава Чувашии ИНН: 2130031892

Способ определения поставщика: электронный аукцион

Организация, осуществляющая закупку: КУ "Региональный центр закупок"

Товары, работы, услуги Родительские объекты закупки Объект закупки Финансирование Условия обеспечения Условия контракта Дог

Номер позиции ПГ Сумма позиции ПГ Срок начала осуществления закупки Срок исполнения контракта Дата публикации позиции ПГ

396 8 160 176,75 25.10.2022 Показать позицию ПГ в ЕИС


☐ Невозможно определить количество товара, объем подлежащих выполнению работ, оказанию услуг (в соответствии с ч. 24 ст. 22 фз 44)

№ п/п	Указ...	Количество в...	Код ОКПД2*	Наименование ОКП...	Наименование товара, ...	ЖН...	Единицы из
1	1				Международное непатентованное (химическое, ...		

Рисунок 108. Столбец «Международное непатентованное (химическое, группировочное) наименование»

Для каждой строки продукции во вкладке «Товары, работы, услуги» необходимо заполнить сведения в поле «**Международное непатентованное (химическое, группировочное) наименование**», открыв двойным кликом ЛКМ форму «Сведения о лекарственном препарате» (Рисунок 109).

Сведения о лекарственном препарате


Код классификации продукции по ОКПД2:  1

☐ Невозможно определить количество товара, объем подлежащих выполнению работ, оказанию услуг (в соответствии с п. 2 ст. 42 фз 44) ⓘ

Сведения о лекарственном препарате

☐ Необходимо указание сведений об упаковке закупаемого лекарственного препарата

Обоснование необходимости указания сведений об упаковке лекарственного препарата: ⓘ

Международное непатентованное (химическое, группировочное) наименование лекарственного препарата:  2 [Информация о МНН](#)

Торговое наименование лекарственного препарата: ⓘ [Информация о ТН](#)

← Основной вариант поставки Дополнительный вариант поставки Дополнительная информация(ПП РФ №1380) Пр>

Основной вариант поставки лекарственного препарата

Уникальный идентификатор в ЕИС: Внешний идентификатор в ЕИС:

Лекарственная форма:

Дозировка:

Единицы измерения товара: ⓘ ☐ Включен в ЖНВЛП ⓘ ☐ Наркотическое средство ⓘ

Цена за единицу товара:

Количество (объем):


Стоимость позиции:

Информация по Приказу 1064Н

☐ Не использовать оптовые надбавки Размер оптовой надбавки(%) (п.10 Приказа): ⓘ


Референтная цена МНН (п.6 Приказа 1064Н): Средневзвешенная цена МНН (п.5 Приказа):

Минимальная цена МНН (п.4 Приказа): Максимальная(предельная) цена МНН (п.4 Приказа 1064Н):

Обоснование цены(анализ рынка):  Цена МНН (анализ рынка)(п.3 Приказа):

[Пересчитать цену](#)

Рисунок 109. Сведения о лекарственном препарате

Значение в поле «Код классификации продукции по ОКПД2» заполняется путем выбора записи из справочника «Номенклатура ОКПД2» (Рисунок 110) по кнопке  (Рисунок 108).

Номенклатура ОКПД2

	Код	Наименование	Р...	У...	П...	П...	З...	О..	О..	З...	О
1	21.10.51	Провитамины, витамины и их производные	<input checked="" type="checkbox"/>	<input checked="" type="checkbox"/>	<input type="checkbox"/>	<input type="checkbox"/>	<input type="checkbox"/>	<input type="checkbox"/>	<input type="checkbox"/>	<input type="checkbox"/>	<input type="checkbox"/>
2	21.10.51.110	Провитамины и их производные	<input checked="" type="checkbox"/>	<input checked="" type="checkbox"/>	<input type="checkbox"/>	<input type="checkbox"/>	<input type="checkbox"/>	<input type="checkbox"/>	<input type="checkbox"/>	<input type="checkbox"/>	<input type="checkbox"/>
3	21.10.51.120	Витамины и их производные	<input checked="" type="checkbox"/>	<input checked="" type="checkbox"/>	<input type="checkbox"/>	<input type="checkbox"/>	<input type="checkbox"/>	<input type="checkbox"/>	<input type="checkbox"/>	<input type="checkbox"/>	<input type="checkbox"/>
4	21.10.51.121	Поливитамины в комбинации с другими препаратами	<input checked="" type="checkbox"/>	<input checked="" type="checkbox"/>	<input type="checkbox"/>	<input type="checkbox"/>	<input type="checkbox"/>	<input type="checkbox"/>	<input type="checkbox"/>	<input type="checkbox"/>	<input type="checkbox"/>
5	21.10.51.122	Поливитамины	<input checked="" type="checkbox"/>	<input checked="" type="checkbox"/>	<input type="checkbox"/>	<input type="checkbox"/>	<input type="checkbox"/>	<input type="checkbox"/>	<input type="checkbox"/>	<input type="checkbox"/>	<input type="checkbox"/>
6	21.10.51.123	Витамины А и D и их комбинация	<input checked="" type="checkbox"/>	<input checked="" type="checkbox"/>	<input type="checkbox"/>	<input type="checkbox"/>	<input type="checkbox"/>	<input type="checkbox"/>	<input type="checkbox"/>	<input type="checkbox"/>	<input type="checkbox"/>
7	21.10.51.126	Кислота аскорбиновая, включая комбинации с другими ...	<input checked="" type="checkbox"/>	<input checked="" type="checkbox"/>	<input type="checkbox"/>	<input type="checkbox"/>	<input type="checkbox"/>	<input type="checkbox"/>	<input type="checkbox"/>	<input type="checkbox"/>	<input type="checkbox"/>
8	21.10.51.129	Витамины, в том числе в комбинации с другими препара...	<input checked="" type="checkbox"/>	<input checked="" type="checkbox"/>	<input type="checkbox"/>	<input type="checkbox"/>	<input type="checkbox"/>	<input type="checkbox"/>	<input type="checkbox"/>	<input type="checkbox"/>	<input type="checkbox"/>
9	21.20.10	Препараты лекарственные	<input checked="" type="checkbox"/>	<input checked="" type="checkbox"/>	<input type="checkbox"/>	<input type="checkbox"/>	<input type="checkbox"/>	<input type="checkbox"/>	<input type="checkbox"/>	<input type="checkbox"/>	<input type="checkbox"/>
10	21.20.10.110	Препараты для лечения заболеваний пищеварительного...	<input checked="" type="checkbox"/>	<input checked="" type="checkbox"/>	<input type="checkbox"/>	<input type="checkbox"/>	<input type="checkbox"/>	<input type="checkbox"/>	<input type="checkbox"/>	<input type="checkbox"/>	<input type="checkbox"/>
11	21.20.10.111	Препараты стоматологические	<input checked="" type="checkbox"/>	<input checked="" type="checkbox"/>	<input type="checkbox"/>	<input type="checkbox"/>	<input type="checkbox"/>	<input type="checkbox"/>	<input type="checkbox"/>	<input type="checkbox"/>	<input type="checkbox"/>
12	21.20.10.112	Препараты для лечения заболеваний связанных с наруш...	<input checked="" type="checkbox"/>	<input checked="" type="checkbox"/>	<input type="checkbox"/>	<input type="checkbox"/>	<input type="checkbox"/>	<input type="checkbox"/>	<input type="checkbox"/>	<input type="checkbox"/>	<input type="checkbox"/>

Записей: 135

2 Применить Отмена

Рисунок 110. Справочник «Номенклатура ОКПД2»

При этом справочник доступных кодов ОКПД2 ограничивается только записями, относящимися к числу лекарственных препаратов.

Поле «**Международное непатентованное (химическое, группировочное) наименование лекарственного препарата**» заполняется выбором значения из справочника «Справочник МНН» (Рисунок 111). Справочник МНН ограничивается записями согласно выбранному коду ОКПД2.

Сведения о лекарственном препарате

Код классификации продукции по ОКПД2: 21.20.10.110

1

Препараты для лечения заболеваний пищеварительного тракта и обмена веществ

☐ Невозможно определить количество товара, объем подлежащих выполнению работ, оказанию услуг (в соответствии с п. 2 ст. 42 фз 44)

Сведения о лекарственном препарате

☐ Необходимо указание сведений об упаковке закупаемого лекарственного препарата

Обоснование необходимости указания сведений об упаковке лекарственного препарата:

Международное непатентованное (химическое, группировочное) наименование лекарственного препарата:

2

Информация о МНН

Торговое наименование

Информация о ТН

Справочник МНН

	Код МНН	Уникальный код МНН	Внешний код	Наименование
1	181613	21.20.10.116-000013-1-00063-000000...	1ee52602-bf5b-11e9-bd5d-e7ec7fc37...	ЛОПЕРАМИД
2	181618	21.20.10.118-000002-1-00025-000000...	1ee526c0-bf5b-11e9-bd5d-3f546305...	ГЕМИЦЕЛЛЮЛАЗА+ЖЕЛЧИ КОМП
3	181600	21.20.10.110-000002-1-00032-000000...	1ee52242-bf5b-11e9-bd5d-7fabec9d...	ОНДАНСЕТРОН
4	181651	21.20.10.116-000004-1-00014-000000...	1ee537e6-bf5b-11e9-bd5d-8bbfe884f...	АКТИВИРОВАННЫЙ УГОЛЬ
5	181606	21.20.10.116-000076-1-00091-000000...	1ee5283c-bf5b-11e9-bd5d-9731738c...	ДУБА КОРА
6	181692	21.20.10.111-000058-1-00044-000000...	1ee54434-bf5b-11e9-bd5d-c7f9db3b...	КЛОТРИМАЗОЛ
7	181669	21.20.10.113-000066-1-00036-000000...	1ee53a7a-bf5b-11e9-bd5d-672dc4b4...	БЕНДАЗОЛ+ПАПАВЕРИН
8	181711	21.20.10.116-000006-1-00070-000000...	1ee54a10-bf5b-11e9-bd5d-db25b5d2...	ПОЛИМЕТИЛСИЛОКСАНА ПОЛИГ

3

Записей: 782

4


Применить Отмена


Рисунок 111. Справочник МНН

Справочник МНН ежедневно синхронизируется со справочником ЕИС. Кроме этого есть возможность дополнить данный справочник своими значениями при необходимости (см. п.2.8.2. Руководство пользователя. Том 1).

В том случае, если закупку лекарственных препаратов планируется производить упаковками, то необходимо установить флаг в поле «**Необходимо указание сведений об упаковке закупаемого лекарственного препарата**». В результате этого активируется поле «**Обоснование необходимости указания сведений об упаковке лекарственного препарата**» (Рисунок 112).



Сведения о лекарственном препарате



Код классификации продукции по ОКПД2: **21.20.10.110**  Препараты для лечения заболеваний пищеварительного тракта и обмена веществ


☐ Невозможно определить количество товара, объем подлежащих выполнению работ, оказанию услуг (в соответствии с п. 2 ст. 42 фз 44) 

Сведения о лекарственном препарате

☒ Необходимо указание сведений об упаковке закупаемого лекарственного препарата



Обоснование необходимости указания сведений об упаковке лекарственного препарата:  обоснование 

Международное непатентованное (химическое, группировочное) наименование лекарственного препарата: **ИНСУЛИН ДЕТЕМИР**   Информация о МНН

Торговое наименование лекарственного препарата:  Информация о ТН


Основной вариант поставки | Дополнительный вариант поставки | Дополнительная информация(ПП РФ №1380) | Предс >

Основной вариант поставки лекарственного препарата

Уникальный идентификатор в ЕИС:  Внешний идентификатор в ЕИС: 

Лекарственная форма: **РАСТВОР ДЛЯ ПОДКОЖНОГО ВВЕДЕНИЯ**



Дозировка: **100 ЕД/мл**


Единицы измерения товара:  **СМЗ;^МЛ**


Цена за единицу товара: **2,000000000000**


Количество (объем): **1 000,000000000000**

Стоимость позиции: **2 000,00**

☒ Включен в ЖНВЛП  ☐ Наркотическое средство 

Количество лекарственных форм в первичной упаковке:  **3,000000000000**

Количество первичных упаковок во вторичной упаковке:  **1,0000**


Количество потребительских единиц в потребительской упаковке:  **3,000000000000**


Информация по Приказу 1064Н

☐ Не использовать оптовые надбавки

Референтная цена МНН (п.6 Приказа 1064Н): **0,000000000000**

Минимальная цена МНН (п.4 Приказа): **0,000000000000**

Обоснование цены(анализ рынка): 

Размер оптовой надбавки(%) (п.10 Приказа):  **0,00**

Средневзвешенная цена МНН (п.5 Приказа): **0,000000000000**

Максимальная(предельная) цена МНН (п.4 Приказа 1064Н): **0,000000000000**

Цена МНН (анализ рынка)(п.3 Приказа): **0,000000000000**


 Пересчитать цену

Рисунок 112. Указание сведений об упаковке

Поле «Международное непатентованное (химическое, группировочное) наименование лекарственного препарата» заполняется путём выбора значения из справочника «Справочник МНН со сведениями по упаковке» (Рисунок 113).

Справочник МНН со сведениями по упаковке

Код МНН	Наименование	Кол-во лекарственных форм в перви...	Кол-во первичных упаковок во втор...	Количество потребительски...	Наименование
176512	ФАМОТИДИН	10	2,00	20	ТАБЛЕТКИ, Г
176512	ФАМОТИДИН	10	3,00	30	ТАБЛЕТКИ, Г
176512	ФАМОТИДИН	40	1,00	40	ТАБЛЕТКИ, Г
176744	ДЕКСЛАНСОПРАЗОЛ	14	2,00	28	КАПСУЛЫ С
176744	ДЕКСЛАНСОПРАЗОЛ	14	1,00	14	КАПСУЛЫ С
176744	ДЕКСЛАНСОПРАЗОЛ	28	1,00	28	КАПСУЛЫ С
176744	ДЕКСЛАНСОПРАЗОЛ	14	1,00	14	КАПСУЛЫ С
176230	ОРНИТИН	10	10,00	100	КОНЦЕНТРА
176230	ОРНИТИН	10	5,00	50	КОНЦЕНТРА
182439	ПОДРОЖНИКА БОЛЬ...	2	25,00	50	ГРАНУЛЫ Д/
182439	ПОДРОЖНИКА БОЛЬ...	2	4,00	8	ГРАНУЛЫ Д/
182439	ПОДРОЖНИКА БОЛЬ...	2	30,00	60	ГРАНУЛЫ Д/
182439	ПОДРОЖНИКА БОЛЬ...	2	10,00	20	ГРАНУЛЫ Д/

Записей: 28647

2 Применить Отмена

Рисунок 113. Справочник МНН со сведениями по упаковке

В случае закупки лекарственных препаратов упаковками, во вкладке «Основной вариант поставки» становятся доступными для отображения поля (Рисунок 112):

- «Кол-во лекарственных форм в первичной упаковке»;
- «Кол-во первичных упаковок во вторичной упаковке»;
- «Количество потребительских единиц в потребительской упаковке».

Значения в данных полях заполняются автоматически, на основе выбранного справочного значения МНН.



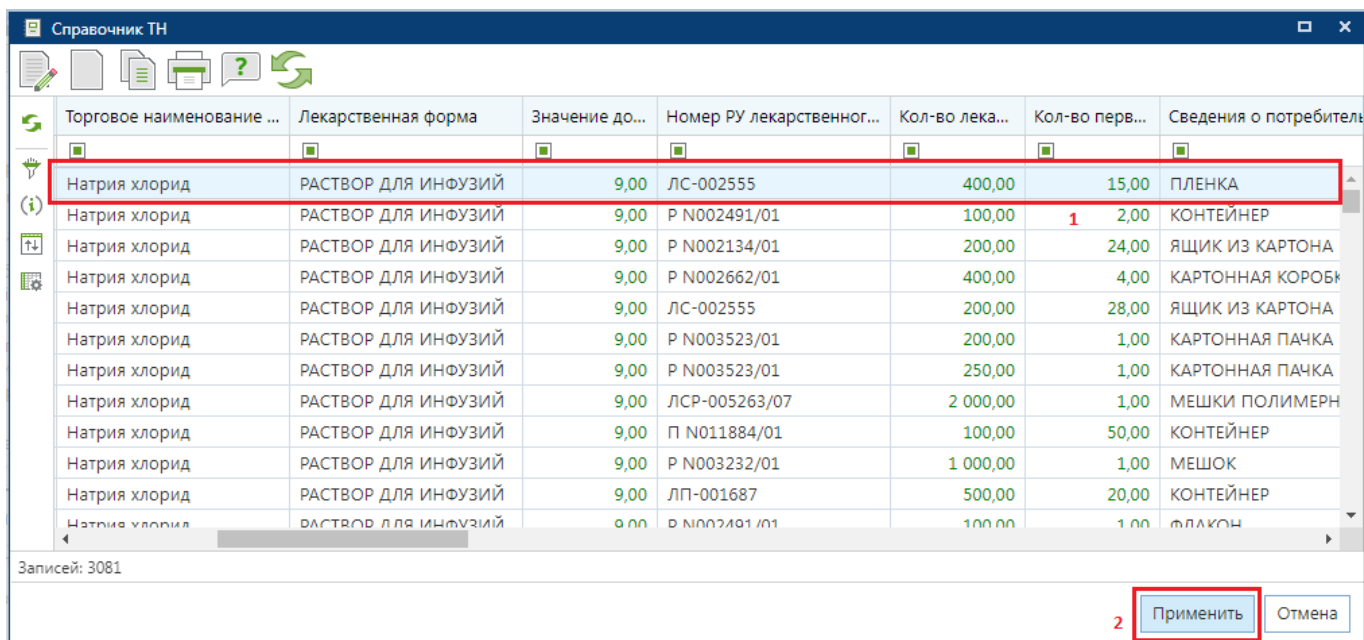
Если на форме сначала выбрать значение в поле «**Международное непатентованное (химическое, группировочное) наименование**», а потом проставить флаг в поле «**Необходимо указание сведений об упаковке закупаемого лекарственного препарата**», то поля «**Количество лекарственных форм в первичной упаковке**», «**Количество первичных упаковок во вторичной упаковке**», «**Количество потребительских единиц в потребительской упаковке**» не будут заполнены и форму нельзя будет сохранить.

Необходимо сначала установить флаг «**Необходимо указание сведений об упаковке закупаемого лекарственного препарата**», а потом заполнять поле «**Международное непатентованное (химическое, группировочное) наименование**».

Поле «**Торговое наименование лекарственного препарата**» активно для заполнения только в случае проведения закупки по п.7 ч.2 ст.83 и п.28 ч.1 ст.93 44-ФЗ. Заполняется данное поле выбором значения из справочника «Справочник ТН» (Рисунок 114).



В случае указания Торгового наименования лекарственного препарата в ЕИС в составе Извещения будут отправляться все возможные варианты Торгового наименования в соответствии с выбранным наименованием ТН.



Торговое наименование ...	Лекарственная форма	Значение до...	Номер РУ лекарственно...	Кол-во лека...	Кол-во перв...	Сведения о потребителе
Натрия хлорид	РАСТВОР ДЛЯ ИНФУЗИЙ	9,00	ЛС-002555	400,00	15,00	ПЛЕНКА
Натрия хлорид	РАСТВОР ДЛЯ ИНФУЗИЙ	9,00	P N002491/01	100,00	2,00	КОНТЕЙНЕР
Натрия хлорид	РАСТВОР ДЛЯ ИНФУЗИЙ	9,00	P N002134/01	200,00	24,00	ЯЩИК ИЗ КАРТОНА
Натрия хлорид	РАСТВОР ДЛЯ ИНФУЗИЙ	9,00	P N002662/01	400,00	4,00	КАРТОННАЯ КОРОБКА
Натрия хлорид	РАСТВОР ДЛЯ ИНФУЗИЙ	9,00	ЛС-002555	200,00	28,00	ЯЩИК ИЗ КАРТОНА
Натрия хлорид	РАСТВОР ДЛЯ ИНФУЗИЙ	9,00	P N003523/01	200,00	1,00	КАРТОННАЯ ПАЧКА
Натрия хлорид	РАСТВОР ДЛЯ ИНФУЗИЙ	9,00	P N003523/01	250,00	1,00	КАРТОННАЯ ПАЧКА
Натрия хлорид	РАСТВОР ДЛЯ ИНФУЗИЙ	9,00	ЛСР-005263/07	2 000,00	1,00	МЕШКИ ПОЛИМЕРНЫЕ
Натрия хлорид	РАСТВОР ДЛЯ ИНФУЗИЙ	9,00	П N011884/01	100,00	50,00	КОНТЕЙНЕР
Натрия хлорид	РАСТВОР ДЛЯ ИНФУЗИЙ	9,00	P N003232/01	1 000,00	1,00	МЕШОК
Натрия хлорид	РАСТВОР ДЛЯ ИНФУЗИЙ	9,00	ЛП-001687	500,00	20,00	КОНТЕЙНЕР
Натрия хлорид	РАСТВОР ДЛЯ ИНФУЗИЙ	9,00	P N002491/01	100,00	1,00	ФЛАКОН

Записей: 3081

2 Применить Отмена

Рисунок 114. Справочник ТН

Кнопки [Информация о МНН] и [Информация о ТН] позволяют открыть для просмотра электронную форму выбранного справочного значения МНН и ТН.

Во вкладке «Основной вариант поставки» расположены блоки полей «Основной вариант поставки лекарственного препарата» и «Информация по Приказу 1064Н».



Поля «Уникальный идентификатор в ЕИС» и «Внешний идентификатор в ЕИС» не доступны для заполнения, заполняются автоматически после размещения извещения в ЕИС в электронной карточке извещения. В документе «Заявка на закупку» поле «Уникальный идентификатор в ЕИС» никогда не заполняется, поле «Внешний идентификатор в ЕИС» заполняется Системой автоматически в момент первичного успешного сохранения Заявки на закупку.

В блоке «Основной вариант поставки лекарственного препарата» доступны для заполнения поля:

- единицы измерения товара;
- цена за единицу товара;
- количество (объем).

Остальные поля данного блока заполняются автоматически на основе выбранного справочного значения МНН (Рисунок 112).



Отображение блока полей «Информация по Приказу 1064Н» и возможность его использования определяется в каждом регионе индивидуально, в зависимости от того, применяется или нет модуль обоснования НМЦК.

В случае выбора МНН, загруженного с ЕИС, в поле «Единицы измерения товара» при открытии справочника «Справочник единиц измерения» будет доступно для выбора только значение, указанное в самом МНН. Изменение единицы измерения запрещено. В случае указания МНН, созданного вручную, в поле «Единицы измерения товара» при открытии справочника «Справочник единиц измерения» будет доступно для выбора одно из значений единиц измерения с признаком «Потребительская единица измерения лекарственных препаратов».

Во вкладке «Дополнительный вариант поставки» указываются эквивалентные формы поставки (Рисунок 115). Начиная с версии ЕИС 14.1 возможность указания дополнительного

варианта поставки доступна только после установки флага «Добавить сведения о лекарственных препаратах с учетом взаимозаменяемости».

Рисунок 115. Вкладка «Дополнительный вариант поставки»

Для добавления дополнительного варианта поставки в Системе доступна кнопка [Добавить строку], которая создает пустую строку. Выбор необходимого эквивалентного значения в этом случае производится путем выбора значения из справочника МНН по двойному клику в поле «Вариант поставки». Данный метод позволяет добавлять только по одной записи дополнительного варианта поставки. Для подгрузки всех доступных вариантов поставки следует воспользоваться кнопкой [Подгрузить возможные дополнительные варианты поставки] (Рисунок 115).



Система в качестве дополнительных вариантов поставки отображает все подходящие значения МНН за исключением того МНН, который был выбран в качестве основного варианта поставки.

Если основной вариант поставки был выбран из числа вручную созданных значений МНН, то и в качестве дополнительных вариантов поставки будут доступны только вручную созданные записи МНН. Если же в качестве основного варианта поставки был выбран МНН, загруженный из ЕИС, то и дополнительные варианты к нему можно выбирать только из числа загруженных из ЕИС. Загруженные из ЕИС и созданные вручную МНН нельзя смешивать в рамках одного объекта закупки.

После подгрузки доступных дополнительных вариантов поставки следует исключить из списка записи, которые не могут быть использованы в качестве дополнительного варианта поставки относительно выбранного основного варианта поставки. Для исключения лишних вариантов поставки необходимо выделить строки в таблице и нажать кнопку [Удалить строку].

Для дополнительного варианта поставки следует заполнить значение в поле «Коэффициент кратности количества» с учетом дозировки основного и дополнительного варианта поставки. При указании значения в поле «Коэффициент кратности количества» для поля «Количество (объем)» автоматически рассчитывается количество с учетом указанного количества в основном варианте поставки.

Поле «Группа взаимозаменяемости» заполняется на основе выбора значения из справочника «Группы взаимозаменяемости лекарственных препаратов», ежедневного обновляемого из ЕИС (Рисунок 116). В справочнике Система отображает только те значения, которые подходят для ранее выбранного МНН в качестве основного варианта поставки.

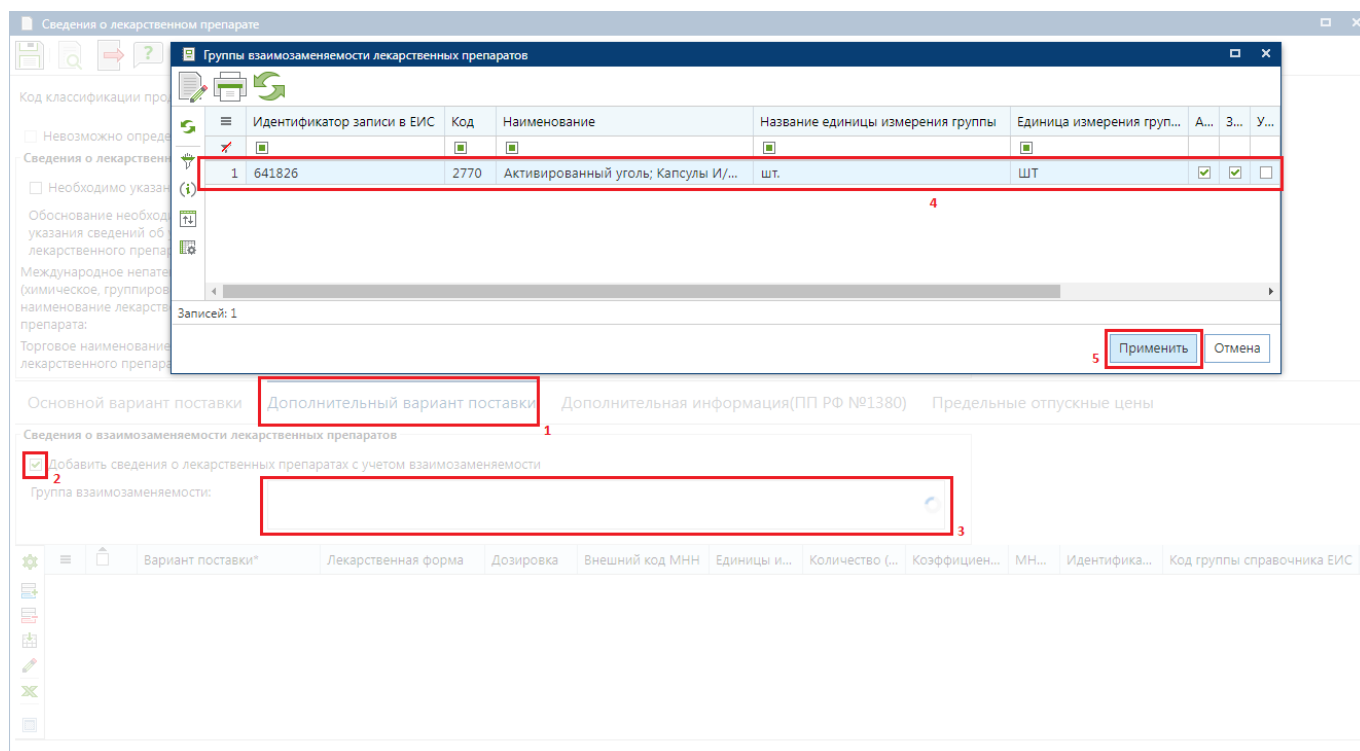


Рисунок 116. Справочник «Группы взаимозаменяемости лекарственных препаратов»

После выбора Группы взаимозаменяемости, в табличную часть подгружаются строки дополнительного варианта поставки МНН. Ранее имеющиеся записи в таблице в момент загрузки очищаются. Загруженные сведения не доступны для редактирования (Рисунок 117).

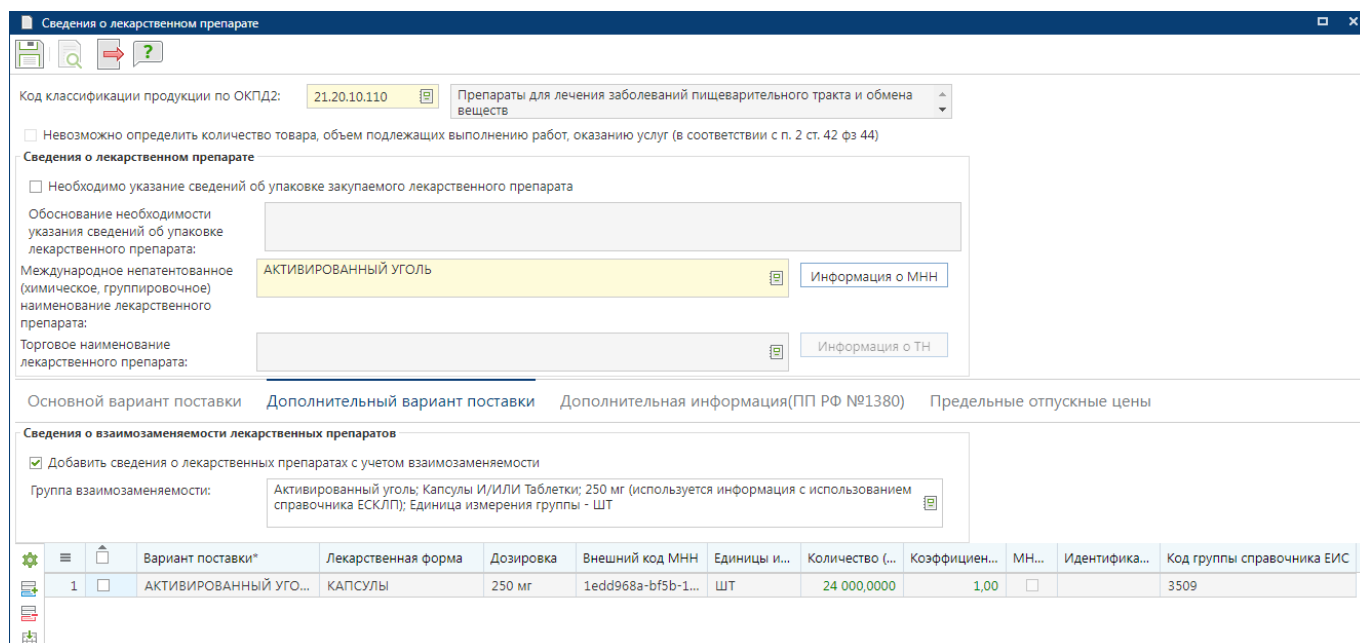


Рисунок 117. Автоматическое заполнение сведений о дополнительных вариантах поставки с учетом взаимозаменяемости



Использование справочника «Группы взаимозаменяемости лекарственных препаратов» возможно только применительно к МНН, загруженным из ЕИС.

Сведения, загруженные из Группы взаимозаменяемости, возможно дополнить своими дополнительными вариантами или же исключить из предложенного списка вариантов, которые при данной закупке не потребуются. Для исключения лишних вариантов достаточно отметить их флагом и нажать кнопку [Удалить строку].

Для добавления дополнительного варианта поставки необходимо нажать кнопку [Добавить строку] и по двойному клику в поле «Вариант поставки» выбрать необходимое доступное значение (Рисунок 118). Система автоматически ограничивает в справочнике МНН для выбора только те записи, которые не были использованы в качестве основного или дополнительного варианта поставки и соответствуют основному варианту поставки лекарственного препарата.

Код МНН	Уникальный код МНН	Внешний код	Наименование	Наименование лекарственной формы
1 174964	21.20.10.116-000004-1-00023-000000...	1eda95de-bf5b-11e9-bd5d-bb0fc704...	АКТИВИРОВАННЫЙ УГОЛЬ	ТАБЛЕТКИ
2 176820	21.20.10.116-000004-1-00092-000000...	1edd7c4a-bf5b-11e9-bd5d-6b131ea1...	АКТИВИРОВАННЫЙ УГОЛЬ	КАПСУЛЫ
3 181651	21.20.10.116-000004-1-00014-000000...	1ee537e6-bf5b-11e9-bd5d-8bbfe884f...	АКТИВИРОВАННЫЙ УГОЛЬ	КАПСУЛЫ
4 181709	21.20.10.116-000004-1-00025-000000...	1ee55208-bf5b-11e9-bd5d-f76d2fc57...	АКТИВИРОВАННЫЙ УГОЛЬ	КАПСУЛЫ

Вариант поставки*	Лекарственная форма	Дозировка	Внешний код МНН	Единицы и...	Количество (...)	Коэффициент...	МН...	Идентифика...	Код группы справочника ЕИС
1	АКТИВИРОВАННЫЙ УГОЛЬ	КАПСУЛЫ	250 мг	1edd968a-bf5b-1...	ШТ	24 000,0000	1,00		3509
2						0,0000	0,00		

Рисунок 118. Справочник МНН

Для выбранного справочного значения МНН, в качестве дополнительного варианта поставки доступно для заполнения поле Единица измерения, а также Коэффициент кратности количества (Рисунок 119).

Сведения о лекарственном препарате

Код классификации продукции по ОКПД2: 21.20.10.110 Препараты для лечения заболеваний пищеварительного тракта и обмена веществ

☐ Невозможно определить количество товара, объем подлежащих выполнению работ, оказанию услуг (в соответствии с п. 2 ст. 42 фз 44)

Сведения о лекарственном препарате

☐ Необходимо указание сведений об упаковке закупаемого лекарственного препарата

Обоснование необходимости указания сведений об упаковке лекарственного препарата:

Международное непатентованное (химическое, группировочное) наименование лекарственного препарата: АКТИВИРОВАННЫЙ УГОЛЬ

Торговое наименование лекарственного препарата:

Основной вариант поставки **Дополнительный вариант поставки** Дополнительная информация(ПП РФ №1380) Предельные отпускные цены

Сведения о взаимозаменяемости лекарственных препаратов

☒ Добавить сведения о лекарственных препаратах с учетом взаимозаменяемости

Группа взаимозаменяемости: Активированный уголь; Капсулы И/ИЛИ Таблетки; 250 мг (используется информация с использованием справочника ЕСКЛП); Единица измерения группы - ШТ

Вариант поставки*	Лекарственная форма	Дозировка	Внешний код МНН	Единицы и...	Количество (...)	Коэффициент...	МН...	Идентифика...	Код группы справочника ЕИС
1	АКТИВИРОВАННЫЙ УГО...	КАПСУЛЫ	250 мг	1edd968a-bf5b-1...	ШТ	24 000,0000	1,00		3509
2	АКТИВИРОВАННЫЙ УГО...	ТАБЛЕТКИ	500 мг	1eda95de-bf5b-1...	ШТ	12 000,0000	0,50		

Рисунок 119. Использование дополнительного варианта поставки при выбранной группе взаимозаменяемости

Использование отметки «Добавить сведения о лекарственных препаратах с учетом взаимозаменяемости» позволяет для многокомпонентных лекарственных препаратов в качестве дополнительного варианта поставки указать комбинацию однокомпонентных препаратов, которые соответствовали бы по дозировке и единице измерения многокомпонентному препарату (Рисунок 120).

Сведения о лекарственном препарате

Код классификации продукции по ОКПД2: 21.20.10.194 Препараты противовирусные для системного применения

☐ Невозможно определить количество товара, объем подлежащих выполнению работ, оказанию услуг (в соответствии с п. 2 ст. 42 фз 44)

Сведения о лекарственном препарате

☐ Необходимо указание сведений об упаковке закупаемого лекарственного препарата

Обоснование необходимости указания сведений об упаковке лекарственного препарата:

Международное непатентованное (химическое, группировочное) наименование лекарственного препарата: АБАКАВИР+ЗИДОВУДИН+ЛАМИВУДИН [Информация о МНН](#)

Торговое наименование лекарственного препарата: [Информация о ТН](#)

Основной вариант поставки | Дополнительный вариант поставки | Дополнительная информация(ПП РФ №1380) | Пр >

Основной вариант поставки лекарственного препарата

Лекарственная форма: ТАБЛЕТКИ, ПОКРЫТЫЕ ОБОЛОЧКОЙ

Дозировка: 300 мг+300 мг+150 мг

Единицы измерения товара: ШТ ☒ Включен в ЖНВЛП ☐ Наркотическое средство

Цена за единицу товара: 0,000000000000

Количество (объем): 0,000000000000

Стоимость позиции: 0,00

Информация по Приказу 1064Н

☐ Не использовать оптовые надбавки

Размер оптовой надбавки(%) (п.10 Приказа): 0,00

Референтная цена МНН (п.6 Приказа 1064Н): 0,000000 Средневзвешенная цена МНН (п.5 Приказа):


Минимальная цена МНН (п.4 Приказа): 0,000000 Максимальная(предельная) цена МНН (п.4 Приказа 1064Н): 0,000000

Обоснование цены(анализ рынка): [Информация о МНН](#) Цена МНН (анализ рынка)(п.3 Приказа): 0,000000000000

[Пересчитать цену](#)

Рисунок 120. Многокомпонентный препарата в качестве основного варианта поставки

Для отражения отдельного компонента лекарственного препарата в качестве дополнительного варианта поставки необходимо во вкладке «Дополнительный вариант поставки» (Рисунок 121):

- установить флаг «Добавить сведения о лекарственных препаратах с учетом взаимозаменяемости»;
- добавить новую строку по кнопке  [Добавить строку];
- установить флаг в поле «МНН используется в составе комбинации»;
- по двойному клику в поле «Вариант поставки» выбрать из справочника МНН необходимый компонент;
- в поле «Коэффициент кратности количества» указать необходимое значение исходя из значений, указанных в качестве основного варианта поставки;
- в поле «Идентификатор комбинации однокомпонентных препаратов» выбрать номер комбинации, к которой будет относиться выбранный вариант поставки.

Сведения о лекарственном препарате

Код классификации продукции по ОКПД2: 21.20.10.194 Препараты противовирусные для системного применения

☐ Невозможно определить количество товара, объем подлежащих выполнению работ, оказанию услуг (в соответствии с п. 2 ст. 42 фз 44)

Сведения о лекарственном препарате

☐ Необходимо указание сведений об упаковке закупаемого лекарственного препарата

Обоснование необходимости указания сведений об упаковке лекарственного препарата:

Международное непатентованное (химическое, группировочное) наименование лекарственного препарата: АБАКАВИР+ЛАМИВУДИН [Информация о МНН](#)

Торговое наименование лекарственного препарата: [Информация о ТН](#)

Основной вариант поставки **Дополнительный вариант поставки** Дополнительная информация(ПП РФ №1380) Предельные отпускные

Сведения о взаимозаменяемости лекарственных препаратов

☒ Добавить сведения о лекарственных препаратах с учетом взаимозаменяемости

Группа взаимозаменяемости:

Вариант поставки*	Лекарственная форма	Дозировка	Единицы и...	Количество (...)	Коэффициент...	МН...	Идентификатор к...	Код группы справочника
1	АБАКАВИР	ТАБЛЕТКИ, ПОКРЫТ...	600 мг	ШТ	0,0000	0,00	<input checked="" type="checkbox"/>	
2	ЛАМИВУДИН	ТАБЛЕТКИ, ПОКРЫТ...	150 мг	ШТ	0,0000	0,005	<input checked="" type="checkbox"/>	Комбинация 1
3					0,0000	0,00	<input checked="" type="checkbox"/>	Комбинация 2
								Комбинация 3
								Комбинация 4
								Комбинация 5
								Комбинация 6
								Комбинация 7
								Комбинация 8
								Комбинация 9

Рисунок 121. Последовательность действий по добавлению однокомпонентного препарата

В результате выполнения вышеописанных действий в Системе можно собрать несколько вариантов комбинаций однокомпонентных препаратов, которые могли бы соответствовать одному многокомпонентному лекарственному препарату (Рисунок 122).

В случае осуществления закупки с указанием комбинации лекарственных препаратов в качестве дополнительного варианта поставки доступна возможность указания одного и того же МНН в разных комбинациях. Для дополнительных вариантов поставки, не участвующих в комбинации, повторное добавление МНН в список дополнительных вариантов поставок не доступен.

Сведения о лекарственном препарате

Код классификации продукции по ОКПД2: 21.20.10.194 Препараты противовирусные для системного применения

☐ Невозможно определить количество товара, объем подлежащих выполнению работ, оказанию услуг (в соответствии с п. 2 ст. 42 фз 44)

Сведения о лекарственном препарате

☐ Необходимо указание сведений об упаковке закупаемого лекарственного препарата

Обоснование необходимости указания сведений об упаковке лекарственного препарата:

Международное непатентованное (химическое, группировочное) наименование лекарственного препарата: АБАКАВИР+ЛАМИВУДИН [Информация о МНН](#)

Торговое наименование лекарственного препарата: [Информация о ТН](#)

Основной вариант поставки **Дополнительный вариант поставки** Дополнительная информация(ПП РФ №1380) Предельные отпускные

Сведения о взаимозаменяемости лекарственных препаратов

☒ Добавить сведения о лекарственных препаратах с учетом взаимозаменяемости

Группа взаимозаменяемости:

Вариант поставки*	Лекарственная форма	Дозировка	Единицы и...	Количество (...)	Коэффициент...	МНН и...	Идентификатор к...	Код группы справочни
1	АБАКАВИР	ТАБЛЕТКИ, ПОКРЫТ...	600 мг	ШТ	100,0000	1,00	Комбинация 1	
2	ЛАМИВУДИН	ТАБЛЕТКИ, ПОКРЫТ...	150 мг	ШТ	100,0000	1,00	Комбинация 1	
3	АБАКАВИР	ТАБЛЕТКИ, ПОКРЫТ...	300 мг	ШТ	200,0000	2,00	Комбинация 2	
4	ЛАМИВУДИН	ТАБЛЕТКИ, ПОКРЫТ...	300 мг	ШТ	50,0000	0,50	Комбинация 2	

Рисунок 122. Указание однокомпонентных препаратов

Во вкладке «Дополнительная информация (ПП РФ №1380)» доступны для ввода поля (Рисунок 123):

- Остаточный срок годности (п.в ч.2 ПП РФ №1380 от 15 ноября 2017 г.) (заполняется выбором справочного значения);
- Указание на возраст ребенка (исключительно для использования в педиатрической практике в соответствии с п.в ч.4 ПП РФ №1380 от 15 ноября 2017 г.) (заполняется выбором справочного значения);
- Обоснование необходимости указания таких характеристик;
- Показатели, позволяющие определить соответствие закупаемых лекарственных препаратов установленным характеристикам и максимальные и/или минимальные значения таких показателей, а также значения показателей, которые не могут изменяться.

Сведения о лекарственном препарате

Код классификации продукции по ОКПД2: 21.20.10.110

Препараты для лечения заболеваний пищеварительного тракта и обмена веществ

☐ Невозможно определить количество товара, объем подлежащих выполнению работ, оказанию услуг (в соответствии с п. 2 ст. 42 фз 44)

Сведения о лекарственном препарате

☐ Необходимо указание сведений об упаковке закупаемого лекарственного препарата

Обоснование необходимости указания сведений об упаковке лекарственного препарата:

Международное непатентованное (химическое, группировочное) наименование лекарственного препарата: АКТИВИРОВАННЫЙ УГОЛЬ

Торговое наименование лекарственного препарата:

Информация о МНН

Информация о ТН

Основной вариант поставки | **Дополнительная информация(ПП РФ №1380)** | Преду

Остаточный срок годности (п.в ч.2 ПП РФ №1380 от 15 ноября 2017 г.): Остаточный срок годности поставляемых лекарственных

Указание на возраст ребенка (исключительно для использования в педиатрической практике в соответствии с п.в ч.4 ПП РФ №1380 от 15 ноября 2017 г.):

Дополнительные характеристики (в соответствии с ч.6 ПП РФ №1380 от 15 ноября 2017 г.)

☐ Необходимо указание дополнительных характеристик

Обоснование необходимости указания таких характеристик:

Показатели, позволяющие определить соответствие закупаемых лекарственных препаратов установленным характеристикам и максимальные и (или) минимальные значения таких показателей, а также значения показателей, которые не могут изменяться:

Рисунок 123. Вкладка «Дополнительная информация»

Поля в блоке «Дополнительные характеристики (в соответствии с ч.6 ПП РФ №1380 от 15 ноября 2017 г.)» активируются установкой флага «Необходимо указание дополнительных характеристик».

Для сохранения внесенных сведений следует нажать кнопку [Сохранить].

Ниже представлено описание применения обоснования Н(М)ЦК закупки лекарственных препаратов по Приказу Министерства здравоохранения РФ от 19 декабря 2019 г. N 1064н. Блок полей «Информация по Приказу 1064Н» доступен для отображения и заполнения в тех регионах, где применяется модуль обоснования лекарственных препаратов по Приказу 1064н (Рисунок 124).

Сведения во вкладке «Предельные отпускные цены» и «Средневзвешенные цены» используются для заполнения данных в блоке «Информация по Приказу 1064Н» во вкладке «Основной вариант поставки» для пересчета цены за единицу лекарственного препарата (Рисунок 124).

[← Основной вариант поставки](#)
[Дополнительный вариант поставки](#)
[Дополнительная информация\(ПП РФ №1380\)](#)
[Пг >](#)

Основной вариант поставки лекарственного препарата

Лекарственная форма:
 Дозировка:
 Единицы измерения товара: ☒ Включен в ЖНВЛП ☐ Наркотическое средство
 Цена за единицу товара:
 Количество (объем):
 Стоимость позиции:

Информация по Приказу 1064Н

☐ Не использовать оптовые надбавки

Референтная цена МНН (п.6 Приказа 1064Н):
 Размер оптовой надбавки(%) (п.10 Приказа):

Минимальная цена МНН (п.4 Приказа):
 Средневзвешенная цена МНН (п.5 Приказа):

Обоснование цены(анализ рынка):
 Максимальная(предельная) цена МНН (п.4 Приказа 1064Н):

Цена МНН (анализ рынка)(п.3 Приказа):

Рисунок 124. Блок полей, участвующий в расчете цены за единицу лекарственного препарата

Значение в поле «**Референтная цена МНН (п.6 Приказа)**» заполняется автоматически, на основе выбора минимальной цены, отличной от нуля, из списка доступных референтных цен выбранного значения МНН. Референтные цены ЕИС выгружает только по некоторым МНН, и у большинства актуальных значений оно пустое. Данные значения начнут использоваться в расчете, как только ЕИС начнет выгружать соответствующие сведения в МНН.

Для использования тарифного метода обоснования начальной цены объекта закупки используются поля «**Минимальная цена МНН (п.4 Приказа)**» и «**Максимальная (предельная) цена МНН (п.4 Приказа)**», заполняемые автоматически на основе данных из вкладки «**Предельные отпускные цены**». Данный метод используется в случае, если лекарственный препарат включен в ЖНВЛП. Значения в эти поля Система подставляет автоматически на основе вычисления минимальной и максимальной цены из числа данных в поле «**Цена за единицу измерения (с опт. надбавкой и НДС)**», представленных во вкладке «**Предельные отпускные цены**» (Рисунок 125).

Набор значений во вкладке «**Предельные отпускные цены**» зависит от того, какой МНН был выбран в качестве основного варианта поставки, а также от того, какие дополнительные варианты поставки были указаны во вкладке «**Дополнительный вариант поставки**». Поэтому для получения корректного значения по тарифному методу в первую очередь должен быть выбран основной вариант поставки, а затем все необходимые дополнительные варианты поставки.

Поле «**Минимальная цена МНН (п.4 Приказа)**» является редактируемым, чтобы можно было указать значение отличное от минимального, из списка предельных отпускных цен по определенным критериям. Поле «**Максимальная (предельная) цена МНН (п.4 Приказа)**» является информационным и определяет величину, за которую нельзя выйти при ручной корректировке минимальной цены.

Сведения о лекарственном препарате

Код классификации продукции по ОКПД2: 21.20.10 Препараты лекарственные

☐ Невозможно определить количество товара, объем подлежащих выполнению работ, оказанию услуг (в соответствии с п. 2 ст. 42 фз 44)

Сведения о лекарственном препарате

☐ Необходимо указание сведений об упаковке закупаемого лекарственного препарата

Обоснование необходимости указания сведений об упаковке лекарственного препарата:

Международное непатентованное (химическое, группировочное) наименование лекарственного препарата: АМАНТАДИН Информация о МНН

Торговое наименование лекарственного препарата: Информация о ТН

< **Основной вариант поставки** **Дополнительный вариант поставки** **Дополнительная информация(ПП РФ №1380)** **Предельные** >

	Использовать цену в обосновании	Причина неиспользования цены в обосновании	Код позиции по ТН	Уникальный код ТН	Наименование ТН	Значение цены	Значение цены на единицу измерения	Значение цены с учетом коэффициента
1	<input checked="" type="checkbox"/>		2094561	21c35c68-bf5b-11...	ПК-Мерц	1 148,4600	1,1484	
2	<input checked="" type="checkbox"/>		2184289	23c7c97a-3dca-11...	Амантадин	263,5600	1,0542	
3	<input checked="" type="checkbox"/>		2184290	23c869f2-3dca-11...	Амантадин	527,1300	1,0542	

Рисунок 125. Предельные отпускные цены



Добавление или исключение дополнительных вариантов поставки во вкладке «Дополнительный вариант поставки» обновляет данные во вкладках «Предельные отпускные цены» и «Средневзвешенные цены». Также после изменения дополнительных вариантов поставок в данных вкладках рекомендуется нажать соответственно кнопки [Подгрузить предельные цены] и [Подгрузить средневзвешенные цены] для получения максимально полной информации.

Согласно Приказу Министерства здравоохранения РФ от 19 декабря 2019 г. N 1064н не надо учитывать цены, исключенные из гражданского оборота. Проверка осуществляется на сайте <https://roszdravnadzor.gov.ru/services/turnover>. Для исключения таких цен из автоматического расчета надо снять флага в поле «Использовать цену в обосновании» и заполнить поле «Причина неиспользования цены в обосновании» (Рисунок 126).

Сведения о лекарственном препарате

Код классификации продукции по ОКПД2: 21.20.10 Препараты лекарственные

☐ Невозможно определить количество товара, объем подлежащих выполнению работ, оказанию услуг (в соответствии с п. 2 ст. 42 фз 44)

Сведения о лекарственном препарате

☐ Необходимо указание сведений об упаковке закупаемого лекарственного препарата

Обоснование необходимости указания сведений об упаковке лекарственного препарата:


Международное непатентованное (химическое, группировочное) наименование лекарственного препарата: АБАКАВИР [Информация о МНН](#)

Торговое наименование лекарственного препарата: [Информация о ТН](#)

< вариант поставки Дополнительная информация(ПП РФ №1380) **Предельные отпускные цены** Средневзвешенные цены >

	Использовать цену в обосновании	Причина неиспользования цены в обосновании	Номер РУ	Код позиции по ТН	Уникальный код ТН	Наименование ТН	Значение цены	Значение цены на единицу измерения
1	<input checked="" type="checkbox"/>		П N011612/02	1897513	2079095c-bf5b-1...	Зиаген	2 435,1700	10,1465
2	<input type="checkbox"/>	причина	ЛП-006462	2631973	2cbc67a4-0889-1...	Абакавир	801,4400	8,0144
3	<input checked="" type="checkbox"/>		ЛП-006462	2631982	2cbc6fa6-0889-11...	Абакавир	1 583,8100	7,9190
4	<input checked="" type="checkbox"/>		ЛП-006462	2631966	2cbc6114-0889-1...	Абакавир	1 964,6800	8,1861
5	<input checked="" type="checkbox"/>		ЛП-004674	1897504	20790d6c-bf5b-1...	Абакавир	1 946,4000	8,1100
6	<input checked="" type="checkbox"/>		П N011612/02	2704129	924745a2-a1e1-1...	Зиаген	2 435,1700	10,1465
7	<input checked="" type="checkbox"/>		ЛП-006949	2708670	23f19030-b33e-1...	Абакавир	1 908,1900	7,9507

Рисунок 126. Исключение из расчета лекарственных препаратов, отсутствующих в гражданском обороте

Для исключения из расчета всех лекарственных препаратов, соответствующих одному и тому же регистрационному удостоверению, надо установить курсор на строку исключенного лекарственного препарата и нажать кнопку на панели инструментов  [Скопировать решение по РУ] (Рисунок 126). Будут исключены из расчета все лекарственные препараты по выбранному регистрационному удостоверению (Рисунок 127).

Сведения о лекарственном препарате

Код классификации продукции по ОКПД2: 21.20.10 Препараты лекарственные

☐ Невозможно определить количество товара, объем подлежащих выполнению работ, оказанию услуг (в соответствии с п. 2 ст. 42 фз 44)

Сведения о лекарственном препарате

☐ Необходимо указание сведений об упаковке закупаемого лекарственного препарата

Обоснование необходимости указания сведений об упаковке лекарственного препарата:

Международное непатентованное (химическое, группировочное) наименование лекарственного препарата: АБАКАВИР [Информация о МНН](#)

Торговое наименование лекарственного препарата: [Информация о ТН](#)

вариант поставки: Дополнительная информация(ПП РФ №1380) **Предельные отпускные цены** Средневзвешенные цены

	Использовать цену в обосновании	Причина неиспользования цены в обосновании	Номер РУ	Код позиции по ТН	Уникальный код ТН	Наименование ТН	Значение цены	Значение цены на единицу измерения
1	<input checked="" type="checkbox"/>		П N011612/02	1897513	2079095c-bf5b-1...	Зиаген	2 435,1700	10,1465
2	<input type="checkbox"/>	причина	ЛП-006462	2631973	2cbc67a4-0889-1...	Абакавир	801,4400	8,0144
3	<input type="checkbox"/>	причина	ЛП-006462	2631982	2cbc6fa6-0889-11...	Абакавир	1 583,8100	7,9190
4	<input type="checkbox"/>	причина	ЛП-006462	2631966	2cbc6114-0889-1...	Абакавир	1 964,6800	8,1861
5	<input checked="" type="checkbox"/>		ЛП-004674	1897504	20790d6c-bf5b-1...	Абакавир	1 946,4000	8,1100
6	<input checked="" type="checkbox"/>		П N011612/02	2704129	924745a2-a1e1-1...	Зиаген	2 435,1700	10,1465
7	<input checked="" type="checkbox"/>		ЛП-006949	2708670	23f19030-b33e-1...	Абакавир	1 908,1900	7,9507

Рисунок 127. Исключение из учета лекарственных препаратов по одному РУ

Цена, отображаемая в поле «Значение цены», приходит из ЕИС в сведениях о ТН и отражает стоимость за упаковку лекарственного препарата. Величина в поле «Значение цены (с оптовой надбавкой и НДС)» вычисляется Системой автоматически, на основе величины «Значение цены», умноженной на процент оптовых надбавок и добавлением НДС. Процент оптовых надбавок определяется нормативно-правовыми актами конкретного региона и отражается администраторами Системы в справочнике «Справочник предельных размеров оптовых надбавок» (Рисунок 128).

Справочник предельных...

	Значение диапазона	Реквизиты НПА	Значение на...	Наркотические средства,...	Актуальность
1	От "Больше" 0.00 до "Меньше или р...	Приказ УРТ Воронежской области о...	16,00	<input type="checkbox"/>	<input checked="" type="checkbox"/>
2	От "Больше" 50.00 до "Меньше или ...	Приказ УРТ Воронежской области о...	11,00	<input type="checkbox"/>	<input checked="" type="checkbox"/>
3	От "Больше" 500.00	Приказ УРТ Воронежской области о...	7,00	<input type="checkbox"/>	<input checked="" type="checkbox"/>
4	От "Больше" 0.00 до "Меньше или р...	Приказ УРТ Воронежской области о...	20,00	<input checked="" type="checkbox"/>	<input checked="" type="checkbox"/>
5	От "Больше" 50.00 до "Меньше или ...	Приказ УРТ Воронежской области о...	20,00	<input checked="" type="checkbox"/>	<input checked="" type="checkbox"/>
6	От "Больше" 500.00	Приказ УРТ Воронежской области о...	20,00	<input checked="" type="checkbox"/>	<input checked="" type="checkbox"/>

Рисунок 128. Пример возможного Справочника предельных размеров оптовых надбавок

Значение в поле «Цена на единицу измерения (с опт. надбавкой и НДС)» вычисляется путем деления значения в поле «Значение цены (с оптовой надбавкой и НДС)» на количество лекарственных форм. Количество лекарственных форм определяется произведением значений

полей «Количество лекарственных форм в первичной упаковке» и «Количество первичных упаковок во вторичной (потребительской упаковке)».

Значения в полях «Значение цены с учетом коэф-та на единицу измерения» и «Цена на единицу измерения (с учетом коэф-та)» вычисляется путем перемножения значения из поля «Коэффициент кратности количества» на поля «Значение цены на единицу измерения» и «Цена на единицу измерения (с опт. Надбавкой и НДС)» соответственно.

Размер оптовых надбавок в процентах, применяемый при расчете предельных отпускных цен, отражается во вкладке «Основной вариант поставки» в поле «Размер оптовой надбавки (%) (п. 10 Приказа)» (Рисунок 129).

Основной вариант поставки лекарственного препарата

Лекарственная форма: РАСТВОР ДЛЯ ПРИЕМА ВНУТРЬ

Дозировка: 20 мг/мл

Единицы измерения товара: СМЗ;^МЛ ☒ Включен в ЖНВЛП ☐ Наркотическое средство

Цена за единицу товара: 0,000000000000

Количество (объем): 0,000000000000

Стоимость позиции: 0,00

Информация по Приказу 1064Н

☐ Не использовать оптовые надбавки

Размер оптовой надбавки(%) (п.10 Приказа): 7,00

Референтная цена МНН (п.6 Приказа 1064Н): 0,000000

Средневзвешенная цена МНН (п.5 Приказа):

Минимальная цена МНН (п.4 Приказа): 9,320722

Максимальная(предельная) цена МНН (п.4 Приказа 1064Н): 11,942480

Обоснование цены(анализ рынка):

Цена МНН (анализ рынка)(п.3 Приказа): 0,000000000000

Пересчитать цену

Рисунок 129. Размер оптовой надбавки

Размер оптовых надбавок, который следует применить, определяется Системой автоматически. Для этого Система на основе значений предельных отпускных цен по каждому ТН, согласно Справочнику предельных размеров оптовых надбавок, определяет размер оптовой надбавки и среди полученных значений выбирает минимальное, отображаемое в поле «Размер оптовой надбавки (%) (п. 10 Приказа)». На основе полученного минимального значения производится расчет значений для полей «Значение цены (с оптовой надбавкой и НДС)» и «Цена на единицу измерения (с опт. надбавкой и НДС)».

У заказчика нет оснований для использования оптовых надбавок в случае превышения размера НМЦК закупки (установленного субъектом Российской Федерации) с учетом использования оптовых надбавок, или в случае превышения 10 млн. рублей. Чтобы исключить из расчета оптовые надбавки, следует установить флаг «Не использовать оптовые надбавки» (Рисунок 130). В этом случае расчет значений для полей «Минимальная цена МНН (п.4 Приказа)» и «Максимальная (предельная) цена МНН (п.4 Приказа)» производится без учета оптовых надбавок, с добавлением НДС.

Основной вариант поставки Дополнительный вариант поставки Дополнительная информация(ПП РФ №1380)

Основной вариант поставки лекарственного препарата

Лекарственная форма: РАСТВОР ДЛЯ ПРИЕМА ВНУТРЬ

Дозировка: 20 мг/мл

Единицы измерения товара: СМЗ;^МЛ ☒ Включен в ЖНВЛП ☐ Наркотическое средство

Цена за единицу товара: 0,000000000000

Количество (объем): 0,000000000000

Стоимость позиции: 0,00

Информация по Приказу 1064Н

☒ Не использовать оптовые надбавки Размер оптовой надбавки(%) (п.10 Приказа): 0,00


Референтная цена МНН (п.6 Приказа 1064Н): 0,000000 Средневзвешенная цена МНН (п.5 Приказа):

Минимальная цена МНН (п.4 Приказа): 9,320722 Максимальная(предельная) цена МНН (п.4 Приказа 1064Н): 11,942480

Обоснование цены(анализ рынка): ☐ Цена МНН (анализ рынка)(п.3 Приказа): 0,000000000000

Рисунок 130. Расчет цен без учета оптовых надбавок

Поле «Средневзвешенная цена МНН (п.5 Приказа)» заполняется исходя из подгруженных данных во вкладке «Средневзвешенные цены».

После выбора МНН и его эквивалентных форм во вкладке «Дополнительный вариант поставки» и при нажатии на кнопку  [Подгрузить средневзвешенные цены], во вкладке «Средневзвешенные цены» автоматически происходит подгрузка информации с возможностью удаления тех средневзвешенных цен, которые заказчик, в соответствии с Приказом, не будет использовать при расчете НМЦК. При удалении или подгрузке строк по средневзвешенным ценам Система автоматически пересчитывает значение в поле «Средневзвешенная цена МНН (п.5 Приказа)» во вкладке «Основной вариант поставки» (Рисунок 131).

Основной вариант поставки				Дополнительный вариант поставки				Дополнительная информация(ПП РФ №1380)				Предельные отпускные цены	Средневзвешенные цены
№	Цена	Фактическая отпускная цена	Коэффициент кратности количества	Номер документа-основания	Реестровый номер контракта	Единица измерения из строки контрак...	Номер версии контра...						
1	560,0000	560,0000	1,00	12-45	мз-2022-11-000002	СМЗ;^МЛ							
2	490,0000	510,0000	1,00	41-52	мз-2022-11-000003	СМЗ;^МЛ							

Рисунок 131. Средневзвешенная цена МНН

Значения в полях «Цена» и «Фактическая отпускная цена» заполняются на основе данных, отраженных в сведениях об исполнении контракта. Поле «Фактическая отпускная цена» доступно для ручной корректировки значения.

Расчет значения средневзвешенной цены МНН происходит путем сложения произведений фактической отпускной цены на количество, с последующим делением на общее количество объектов закупки. Данная формула расчета справедлива для лекарственных препаратов, включенных в ЖНВЛП. Для лекарственных препаратов, не включенных в ЖНВЛП, вместо значения фактической отпускной цены используется значение цены из таблицы средневзвешенных цен.

$$C_{\text{ср}} = \frac{C_1 \times k_1 + \dots + C_n \times k_n}{\sum k_n},$$

где:

Ц - цена единицы лекарственного препарата без учета НДС и оптовой надбавки;

k - количество закупленных лекарственных препаратов в эквивалентных лекарственных формах и дозировках.



Для администраторов доступен справочник «СПРАВОЧНИКИ \ ГОСЗАКАЗ \ Реестр лекарственных и наркотических средств \ Справочник средневзвешенных цен по МНН». Данный Справочник наполняется автоматически средствами Системы ежедневно. Данные строятся на основе Контрактов заказчика за год (исполненные или с расторжением). Исключаются Контракты по пунктам 28 части 1 статьи 93 44-ФЗ, а также Контракты по запросу предложений п.7 ч.2 статьи 83, п.3 ч.2 статьи 83.1 44-ФЗ. В Справочник также добавляются данные о наличии штрафа и остаточного срока годности для принятия решения заказчиком об учете таких цен.

Если в Справочнике строка Контракта заказчика стала неактуальной (прошло больше года с даты заключения Контракта), то эта строка будет удалена (если она не была использована в расчете) или переведена в неактуальное состояние (в случае если строка была задействована в обосновании). Неактуальные строки не будут отображаться для заказчика при работе с обоснованием.

Средневзвешенные цены доступны для использования только по своим Контрактам. Сведения из чужих Контрактов не доступны для использования.



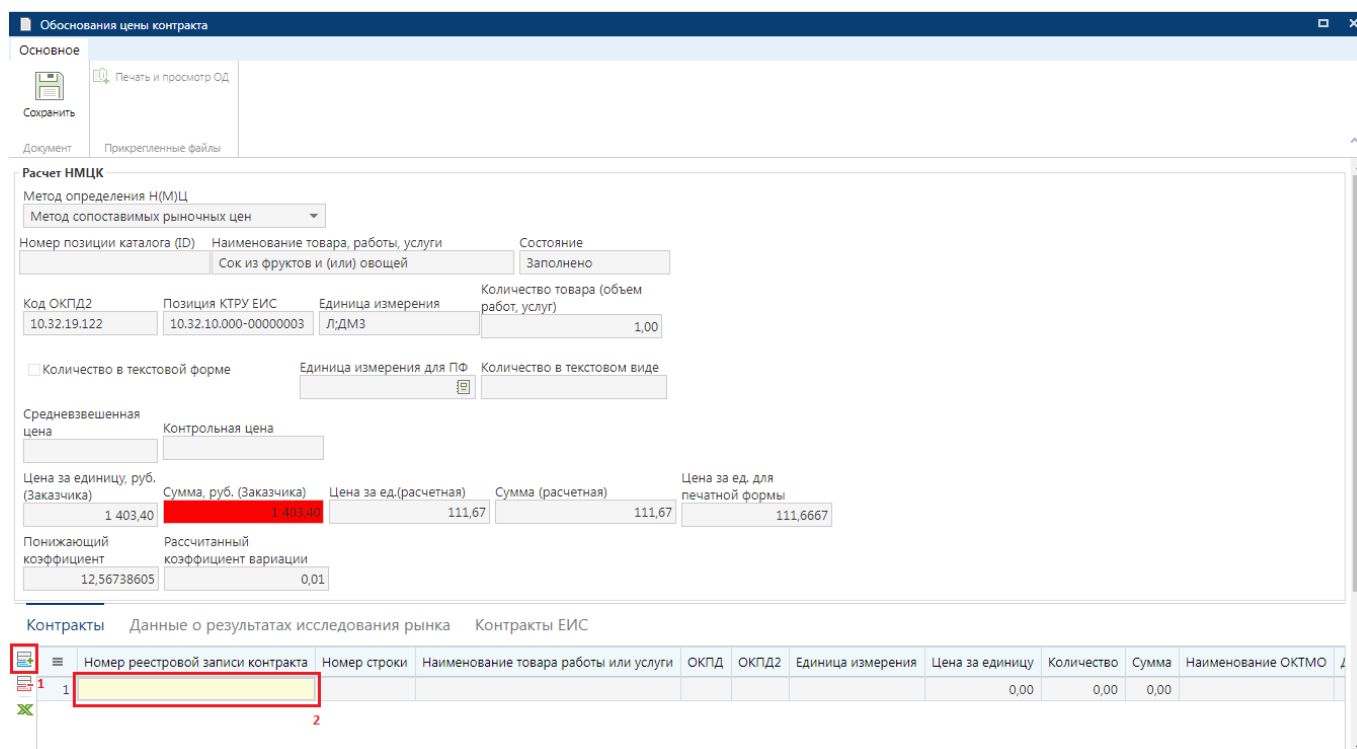
Поле «Обоснование цены (анализ рынка)» заполняется на форме «Обоснование цены контракта» по кнопке  (Рисунок 132). В полях «Цена за единицу, руб. (Заказчика)» и «Сумма, руб. (Заказчика)» отражается величина цены за единицу и величина общей стоимости объекта закупки, указанной заказчиком при заполнении объекта закупки. Значения в полях «Цена за ед. (расчетная)» и «Сумма (расчетная)» заполняются Системой автоматически, на основе заполненных данных во вкладках формы «Обоснования цены контракта».

Рисунок 132. Обоснование цены контракта

Во вкладке «**Контракты**» доступен механизм выбора объектов закупок из ранее размещенных Контрактов. Для применения Обоснования цены контракта на основе ранее заключенных Контрактов необходимо нажать кнопку  [Добавить строку] и по двойному клику по полю «**Номер реестровой записи контракта**» открыть справочник «**Справочник объектов закупки**». В открывшемся Справочнике надо отметить требуемые записи и нажать кнопку [Применить] (Рисунок 133).



Обоснования цены контракта

Основное

Сохранить

Печать и просмотр ОД

Документ

Прикрепленные файлы

Расчет НМЦК

Метод определения Н(М)Ц

Метод сопоставимых рыночных цен

Номер позиции каталога (ID) Наименование товара, работы, услуги Состояние

Сок из фруктов и (или) овощей Заполнено

Код ОКПД2 10.32.19.122 Позиция КТРУ ЕИС 10.32.10.000-00000003 Единица измерения Л/ДМЗ Количество товара (объем работ, услуг) 1,00

☐ Количество в текстовой форме Единица измерения для ПФ Количество в текстовом виде

Средневзвешенная цена Контрольная цена

Цена за единицу, руб. (Заказчика) 1 403,40 Сумма, руб. (Заказчика) 1 403,40 Цена за ед.(расчетная) 111,67 Сумма (расчетная) 111,67 Цена за ед. для печатной формы 111,6667

Понижающий коэффициент 12,56738605 Рассчитанный коэффициент вариации 0,01


Контракты Данные о результатах исследования рынка Контракты ЕИС


Номер реестровой записи контракта	Номер строки	Наименование товара работы или услуги	ОКПД	ОКПД2	Единица измерения	Цена за единицу	Количество	Сумма	Наименование ОКТМО
1	2					0,00	0,00	0,00	


Рисунок 133. Выбор объектов закупки на основе данных из заключенных Контрактов



Во вкладках «**Контракты**», «**Оферты**» и «**Коммерческие предложения**» список доступных записей в вызываемых Справочниках зависит от выбранного номера позиции каталога. Выбранная позиция каталога отражается в поле «**Номер позиции каталога (ID)**» (Рисунок 133). Если закупку планируется провести без использования региональной позиции каталога, то Справочники в данных вкладках будут пустыми.

Во вкладке «**Оферты**» по кнопке  [Добавить строку] создается новая пустая строка. При нажатии на поле «**Номер оферты**» открывается справочник доступных заказчику оферт, созданных на основе выбранного номера позиции каталога. В справочнике одновременно можно выбрать несколько строк в списке, и нажать на кнопку [Применить]. Выбранные строки отразятся в таблице во вкладке «**Оферты**», и будут учтены при расчете цены за единицу объекта закупки.

Во вкладке «**Коммерческие предложения**» по кнопке  [Добавить строку] создается новая пустая строка. При нажатии на поле «**Номер коммерческого предложения**» открывается справочник доступных заказчику коммерческих предложений, созданных на основе выбранного номера позиции каталога. В справочнике одновременно можно выбрать несколько строк в списке, затем нажать на кнопку [Применить]. Выбранные строки добавятся во вкладку «**Коммерческие предложения**», и будут учтены при расчете цены за единицу объекта закупки.

Во вкладке «**Данные о результате исследования рынка**» расположена таблица с возможностью отражения сведений о ценовых предложениях, направленных поставщиками заказчику. Для добавления новой записи необходимо нажать на кнопку  [Добавить строку]. В

добавленной строке необходимо заполнить поля «МНН в соответствии с вариантами поставки», «Дата запроса цен», «ИНН», «Реквизиты источника ценовой информации», «Цена за ед. с учетом НДС» (Рисунок 134).

Обоснования цены контракта

Основное

Сохранить

Печать и просмотр ОД

Документ

Прикрепленные файлы

Расчет НМЦК

Метод определения Н(М)Ц

Метод сопоставимых рыночных цен

Номер позиции каталога (ID) Наименование товара, работы, услуги Состояние

Заполнено

Код ОКПД2 Позиция КТРУ ЕИС Единица измерения Количество товара (объем работ, услуг)

21.20.10 1,00

☐ Количество в текстовой форме Единица измерения для ПФ Количество в текстовом виде

Средневзвешенная цена Контрольная цена

Цена за единицу, руб. (Заказчика) Сумма, руб. (Заказчика) Цена за ед.(расчетная) Сумма (расчетная) Цена за ед. для печатной формы

1 403,400000000000 1 403,40 0,000000000000 0,00 111,6667

Понижающий коэффициент Рассчитанный коэффициент вариации

0,00000000 0,01

Контракты **Данные о результатах исследования рынка** Контракты ЕИС

	МНН в соответствии с вариантами поставки	Коэффициент...	Дата запрос...	Источник ценовой информации	ИНН	Цена за ед. с...	Реквизиты источника
1	МНН: (Внесена информация в текстовой форме); л...	0,00	15.12.2021	ОБЩЕСТВО С ОГРАНИЧЕННОЙ ОТВЕТСТВ...	7329012299	100,00000000...	123
2	МНН: (Внесена информация в текстовой форме); л...	0,00	16.12.2021	АКЦИОНЕРНОЕ ОБЩЕСТВО "ГАЗПРОМН...	6661002209	120,00000000...	123
3	МНН: (Внесена информация в текстовой форме); л...	0,00				0,0000000000...	

Рисунок 134. Заполнение сведений о результатах исследования рынка

Поле «МНН в соответствии с вариантом поставки» заполняется выбором значения из списка вариантов поставки, указанных на форме сведений о лекарственном препарате в качестве основного и дополнительных вариантов поставки (Рисунок 135).

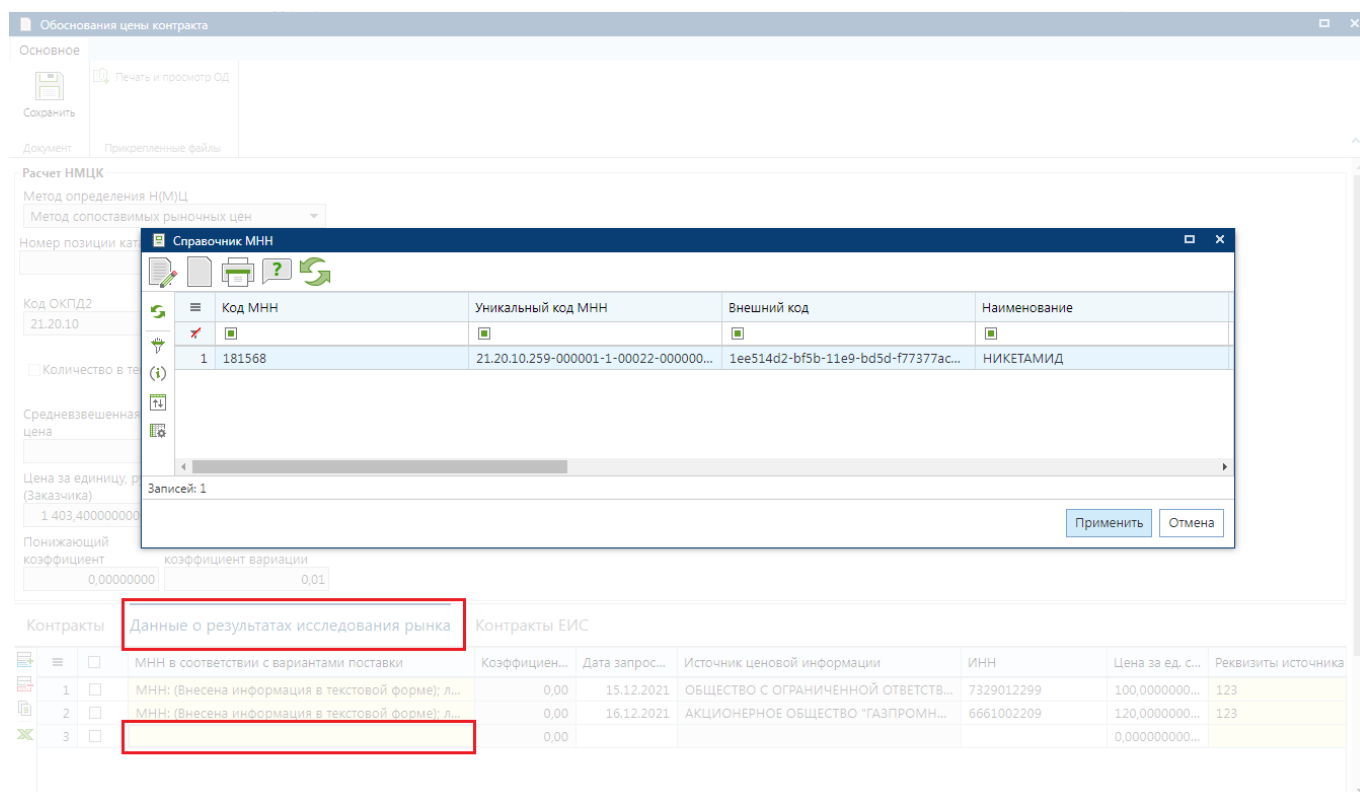



Рисунок 135. Справочник вариантов поставки

Столбцы «Кол-во лекарственных форм в первичной упаковке» и «Количество первичных упаковок во вторичной (потребительской упаковке)» не доступны для изменения и отображаются только в том случае, если планируется проведение закупки в упаковках.

В поле «Цена за ед. с учетом НДС» надо вводить значение цены, предложенной поставщиком за единицу измерения, выбранного варианта поставки. Значение в поле «Цена за ед. с учетом коэффициента кратности (с учетом НДС)» заполняется автоматически путем перемножения коэффициента кратности на цену за единицу с учетом НДС. Коэффициент кратности доступен для определения при заполнении дополнительных вариантов поставки относительно основного варианта поставки. Для основного варианта поставки всегда применяется коэффициент кратности равный 1.


Во вкладке «Контракты ЕИС» есть возможность подгрузить сведения о ранее заключенных в других регионах Контрактах (Рисунок 136). Для использования этого функционала в данной вкладке необходимо наличие интеграции Системы с ПК «Проект-СМАРТ Про».

Рисунок 136. Сведения о контрактах ЕИС по выбранным регионам

В блоке «Условия отбора контрактов ЕИС» необходимо указать требуемые условия для отбора Контрактов. Далее нажать кнопку  [Добавить строку] и по двойному клику по полю «Реестровой номер» открыть справочник «Контракты ЕИС». Время открытия может быть продолжительным, т.к. в этот момент происходит обращение в базу ПК «Проект-СМАРТ Про» и скорость зависит от канала связи и загруженности сервера, к которому происходит обращение.

В открывшемся списке необходимо будет выбрать требуемые записи и нажать кнопку [Применить].

Значения в полях «Понижающий коэффициент» и «Рассчитанный коэффициент вариации» рассчитываются автоматически в соответствии с Приказом Министерства экономического развития РФ от 2 октября 2013 г. N 567.

После заполнения формы «Обоснования цены контракта» её необходимо сохранить по кнопке  [Сохранить]. При этом на форме «Сведения о лекарственном препарате» в поле «Обоснование цены (анализ рынка)» будет указано «Заполнено».

После заполнения заказчиком всех требуемых цен необходимо нажать кнопку [Пересчитать цену]. Действие выберет минимальную рассчитанную цену, и проставит её в поле «Цена за единицу товара» (Рисунок 137).


Сведения о лекарственном препарате


☐ Невозможно определить количество товара, объем подлежащих выполнению работ, оказанию услуг (в соответствии с п. 2 ст. 42 фз 44)

Сведения о лекарственном препарате

☐ Необходимо указание сведений об упаковке закупаемого лекарственного препарата

Обоснование необходимости указания сведений об упаковке лекарственного препарата:

Международное непатентованное (химическое, группировочное) наименование лекарственного препарата: ИНТЕРФЕРОН БЕТА-1В  [Информация о МНН](#)


Торговое наименование лекарственного препарата:  [Информация о ТН](#)

[← зной вариант поставки](#)
[Дополнительный вариант поставки](#)
[Дополнительная информация\(ПП РФ №1380\)](#)
[Предельны >](#)

Основной вариант поставки лекарственного препарата

Лекарственная форма: РАСТВОР ДЛЯ ПОДКОЖНОГО ВВЕДЕНИЯ

Дозировка: 16000000 ЕД/мл

Единицы измерения товара: СМЗ;^ МЛ  ☒ Включен в ЖНВЛП ☐ Наркотическое средство

Цена за единицу товара: 2,41666670000

Количество (объем): 12 000,000000000000

Стоимость позиции: 29 000,00


Информация по Приказу 1064Н

☐ Не использовать оптовые надбавки

Размер оптовой надбавки(%) (п.10 Приказа): 9,00


Референтная цена МНН (п.6 Приказа 1064Н): Средневзвешенная цена МНН (п.5 Приказа): 525,000000

Минимальная цена МНН (п.4 Приказа): 2 973,520000 Максимальная(предельная) цена МНН (п.4 Приказа 1064Н): 2 989,011080

Обоснование цены(анализ рынка): Заполнено  Цена МНН (анализ рынка)(п.3 Приказа): 2,980000000000

[Пересчитать цену](#)

Рисунок 137. Перерасчет цены

После заполнения всех необходимых данных следует сохранить введенные значения по кнопке  [Сохранить].

В поле «Международное непатентованное (химическое, группировочное) наименование» во вкладке «Товары, работы, услуги» документа «Заявка на закупку» будут отражены данные, внесенные в электронной форме «Сведений о лекарственном препарате» (Рисунок 138).

Основное Бизнес-процессы Электронная подпись Сервис

Сохранить Контроль документов Генерация проекта контракта * Формирование печатной формы * Печать обоснования начальной (максимальной) цены контракта * Прикрепленные файлы Печать и просмотр ОД Сообщения по документу Помощь

Документ

Номер 33-2022-09-00018 Дата создания 30.09.2022 Рег.номер 33-00018 Тип **Лекарственные препараты** Начал. цена контракта 869 000,00 Номер изм.

Наименование объекта закупки: Приобретение лекарственных препаратов

Заказчик: ГОСУДАРСТВЕННОЕ БЮДЖЕТНОЕ УЧРЕЖДЕНИЕ ЗДРАВООХРАНЕНИЯ РК "ДЖАНКОЙ" ИНН: 9105006736

Способ определения поставщика: электронный аукцион

Организация, осуществляющая закупку:

Товары, работы, услуги Родительские объекты закупки Объект закупки Финансирование Условия обеспечения Условия контракта Допол

Номер позиции ПГ 38 Сумма позиции ПГ 869 000,00 Срок начала осуществления закупки Срок исполнения контракта Дата публикации позиции ПГ 14.09.2022 Показать позицию ПГ в ЕИС

Модуль обоснования Н(М)ЦК

Добавление источников ценовой информации: Добавить Метод определения Н(М)Ц:

☐ Невозможно определить количество товара, объем подлежащих выполнению работ, оказанию услуг (в соответствии с ч. 24 ст. 22 фз 44)

Код ОКПД2*	Наименование ОКПД2	Международное непатентованное (химическое, группировочное) наименование*	ЖНВЛ П	Единицы измерения	Цена за единицу	Кол-во*	Сумма	Номер позиции кат.
21.20.10	Препараты лекарственные	АБАКАВИР (Внесена информация с использованием справочной информации); ТАБЛЕТКИ	<input checked="" type="checkbox"/>	г	72,41666670000	12 000,000000000000	869 000,00	

Рисунок 138. Заполненное поле «Сведения об объекте, когда он является лекарственным препаратом»

Все остальные вкладки документа «Заявка на закупку» заполняются аналогично тому, как показано в п. 1.3 данного руководства пользователя.



Информация, касающаяся администраторов Системы:
Вышеперечисленные Справочники доступны по следующему пути:
СПРАВОЧНИКИ \ ГОСЗАКАЗ \ Реестр лекарственных и наркотических средств.


При работе с Заявкой на закупку Система информирует (с помощью контролей) об обязательности указания информации о лекарственных средствах в случае, если ОКПД2 в строке продукции относится к числу лекарственных препаратов. Если же код ОКПД2 не относится к лекарственным препаратам, то Система запретит ввод сведений о лекарственном препарате. Если поле ОКПД2 не заполнено, то Система выведет информационное окно о необходимости заполнения данного поля.

1.8. Отправка Заявок на закупку на уточнение суммы

1.8.1. Изменение Предварительной заявки на закупку

При формировании документа «Предварительная заявка на закупку» из Системы, согласно пункту 1.2.1 данного руководства пользователя, то изменение ПЗЗ происходит тоже из Системы.

Для корректировки в документе «Заявка на закупку» финансирования, информации о БК и счетах, первоначально необходимо Заявку на закупку вернуть на доработку по маршруту. Отправка документа по маршруту происходит в соответствии с описанием в пункте 1.9 данного руководства пользователя.

Когда документ «Заявка на закупку» находится на этапе «На доработке», то он отображается в фильтре «Возвращены на доработку». Из данного фильтра по кнопке  [Отправить по маршруту] нужно отправить документ по маршруту выбрав действие «Отправить на уточнение финансирования» (Рисунок 139).

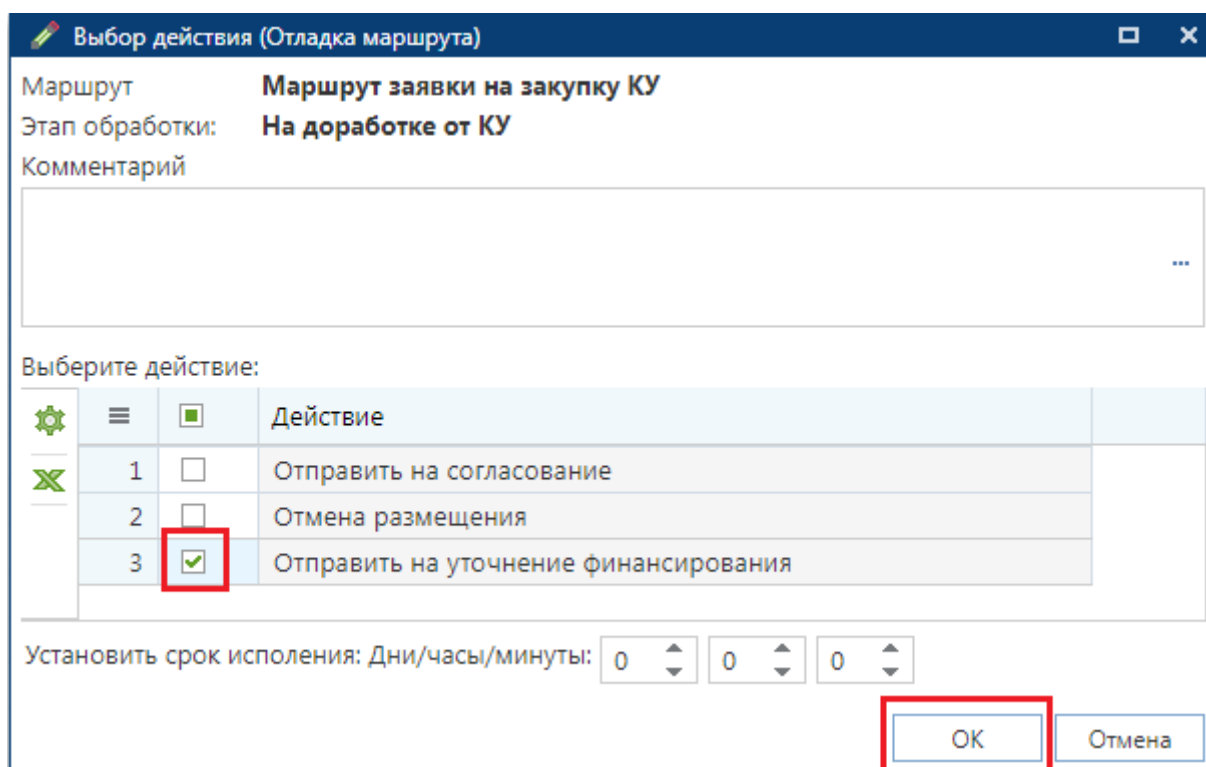
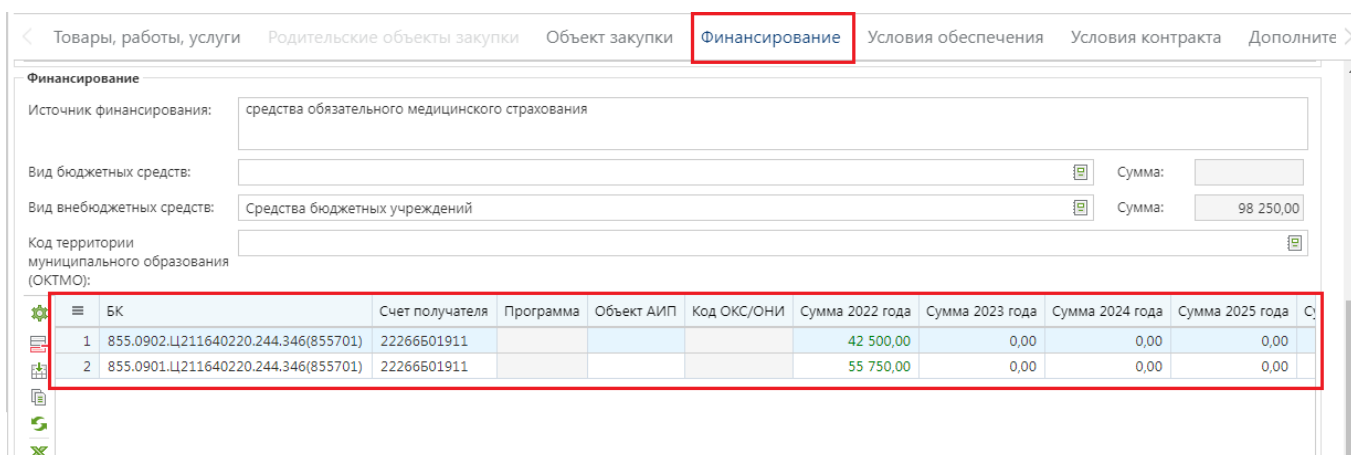



Рисунок 139. Отправка на уточнение финансирования


В случае успешной отправки Заявки на закупку по маршруту на уточнение финансирования во вкладке «Финансирование» будут разблокированы поля «БК», «Счет получателя» и Суммы в разбивке по годам (Рисунок 140).

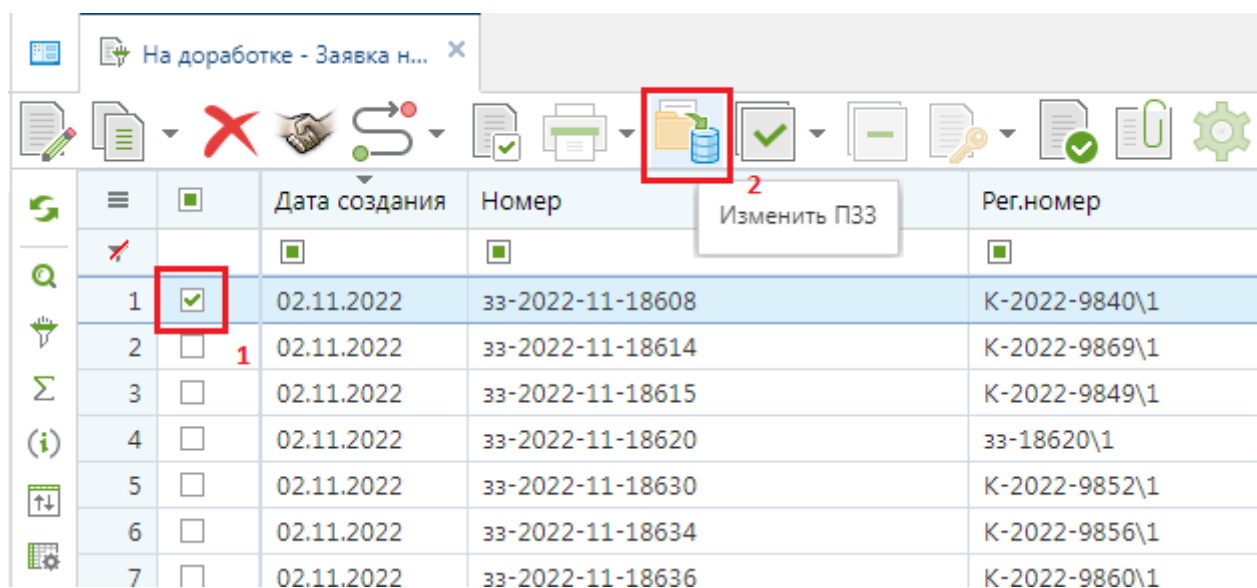


	БК	Счет получателя	Программа	Объект АИП	Код ОКС/ОНИ	Сумма 2022 года	Сумма 2023 года	Сумма 2024 года	Сумма 2025 года	С
1	855.0902.Ц211640220.244.346(855701)	22266501911				42 500,00	0,00	0,00	0,00	
2	855.0901.Ц211640220.244.346(855701)	22266501911				55 750,00	0,00	0,00	0,00	

Рисунок 140. Разблокированная вкладка «Финансирование»

На вкладке «Финансирование» необходимо внести все требуемые изменения и сохранить документ по кнопке  [Сохранить].


Для отправки изменения финансирования в Предварительную заявку на закупку нужно воспользоваться кнопкой  [Изменить ПЗ] (Рисунок 141).



		Дата создания	Номер	Рег.номер
1	<input checked="" type="checkbox"/>	02.11.2022	зз-2022-11-18608	К-2022-9840\1
2	<input type="checkbox"/>	02.11.2022	зз-2022-11-18614	К-2022-9869\1
3	<input type="checkbox"/>	02.11.2022	зз-2022-11-18615	К-2022-9849\1
4	<input type="checkbox"/>	02.11.2022	зз-2022-11-18620	зз-18620\1
5	<input type="checkbox"/>	02.11.2022	зз-2022-11-18630	К-2022-9852\1
6	<input type="checkbox"/>	02.11.2022	зз-2022-11-18634	К-2022-9856\1
7	<input type="checkbox"/>	02.11.2022	зз-2022-11-18636	К-2022-9860\1

Рисунок 141. Формирование изменения ПЗЗ


При нажатии на кнопку происходит проверка Единым центром контролей **КС Бюджет** как в целях контроля наличия средств на проведение закупки перед её объявлением, так и в целях резервирования этих средств с момента начала процедуры. В случае вывода протокола с успешным формированием, то в ПК «КС Бюджет» будет изменена Предварительная заявка на закупку.

После документ «**Заявка на закупку**» нужно вернуть по маршруту на этап «**На доработке**» по кнопке  [Отправить по маршруту]. Далее на согласование документа по маршруту согласно реализованной схеме документооборота на регионе.

1.8.2. Изменение Предварительное заявки на закупку с версии КС Бюджет 24.2

При формировании документа «**Предварительная заявка на закупку**» из Системы, согласно пункту 1.2.1 данного руководства пользователя, то изменение ПЗЗ происходит тоже из Системы.

Для корректировки в документе «**Заявка на закупку**» финансирования, информации о БК и счетах, первоначально необходимо Заявку на закупку вернуть на доработку по маршруту. Отправка документа по маршруту происходит в соответствии с описанием в пункте 1.9 данного руководства пользователя.

Когда документ «**Заявка на закупку**» находится на этапе «**На доработке**», то он отображается в фильтре «**Возвращены на доработку**». Из данного фильтра по кнопке  [Отправить по маршруту] нужно отправить документ по маршруту выбрав действие «**Отправить на уточнение финансирования**» (Рисунок 142)

Выбор действия (Отладка маршрута)

Маршрут: **Маршрут заявки на закупку КУ**

Этап обработки: **На доработке от КУ**

Комментарий

Выберите действие:

Действие
1 <input type="checkbox"/> Отправить на согласование
2 <input type="checkbox"/> Отмена размещения
3 <input checked="" type="checkbox"/> Отправить на уточнение финансирования

Установить срок исполнения: Дни/часы/минуты: 0 0 0

OK Отмена

Рисунок 142. Отправка на уточнение финансирования

В случае успешной отправки Заявки на закупку по маршруту на уточнение финансирования во вкладке «**Финансирование**» будут разблокированы поля «**БК**», «**Счет получателя**» и Суммы в разбивке по годам (Рисунок 143).

Товары, работы, услуги Родительские объекты закупки Объект закупки **Финансирование** Условия обеспечения Условия контракта Дополните >

Финансирование

Источник финансирования: средства обязательного медицинского страхования

Вид бюджетных средств: Сумма: 98 250,00

Вид внебюджетных средств: Средства бюджетных учреждений Сумма: 98 250,00

Код территории муниципального образования (ОКТМО):

БК	Счет получателя	Программа	Объект АИП	Код ОКС/ОНИ	Сумма 2022 года	Сумма 2023 года	Сумма 2024 года	Сумма 2025 года
1 855.0902.Ц211640220.244.346(855701)	22266601911				42 500,00	0,00	0,00	0,00
2 855.0901.Ц211640220.244.346(855701)	22266601911				55 750,00	0,00	0,00	0,00

Рисунок 143. Разблокированная вкладка «Финансирование»

На вкладке «**Финансирование**» необходимо внести все требуемые изменения и сохранить документ по кнопке [Сохранить].

Для отправки изменения финансирования в Предварительную заявку на закупку нужно воспользоваться кнопкой [Сформировать ПЗЗ в БКС] (Рисунок 144).

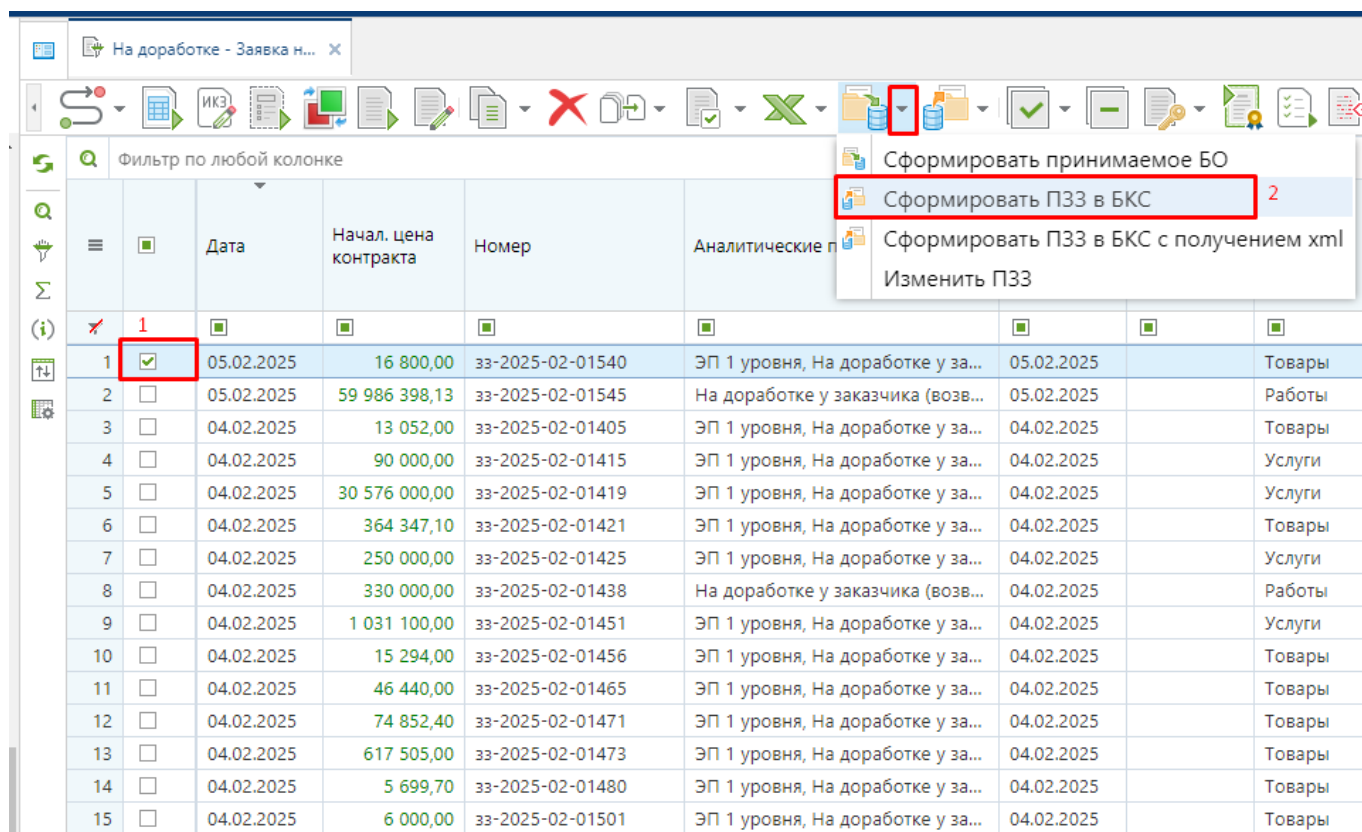


Рисунок 144. Формирование изменения ПЗЗ

При нажатии на кнопку происходит проверка Единым центром контролей **КС Бюджет** как в целях контроля наличия средств на проведение закупки перед её объявлением, так и в целях резервирования этих средств с момента начала процедуры. В случае вывода протокола с успешным формированием, то в ПК «КС Бюджет» будет изменена Предварительная заявка на закупку.

После документ «**Заявка на закупку**» нужно вернуть по маршруту на этап «**На доработке**» по кнопке [Отправить по маршруту]. Далее на согласование документа по маршруту согласно реализованной схеме документооборота на регионе.

1.9. Согласование Заявок на закупку

Успешно созданные Заявки на закупку следует согласовать с вышестоящим органом, в случае же самостоятельного размещения – перевести документ в согласованное состояние. Для этого используется маршрут бизнес-процесса, который в каждом регионе настраивается индивидуально, согласно принятому документообороту.

Согласование следует проводить для каждого документа «**Заявка на закупку**», т.к. только из согласованной Заявки на закупку возможно дальнейшее формирование Проекта извещения или же создание Контракта с единственным поставщиком, не требующих публикации Извещения в ЕИС.

Чтобы отправить документ по маршруту, достаточно выделить необходимую Заявку на закупку и нажать на кнопку [Отправить по Маршруту] (Рисунок 145).

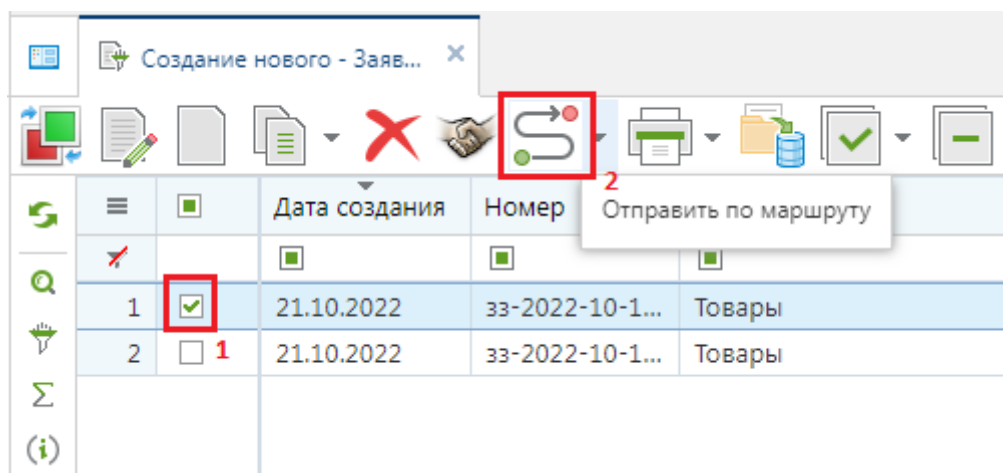


Рисунок 145. Отправка документа «Заявка на закупку» по маршруту на согласование

В случае успешной отправки документа по маршруту, Система выведет соответствующий протокол, в котором будет отражена следующая информация: на какой этап маршрута документ был переведен, какое подразделение продолжит работу с ним (Рисунок 146). Данный протокол несет для заказчика информационный характер, чтобы он понимал, куда ушел документ. Поэтому протокол можно не сохранять, достаточно просмотреть его и закрыть.

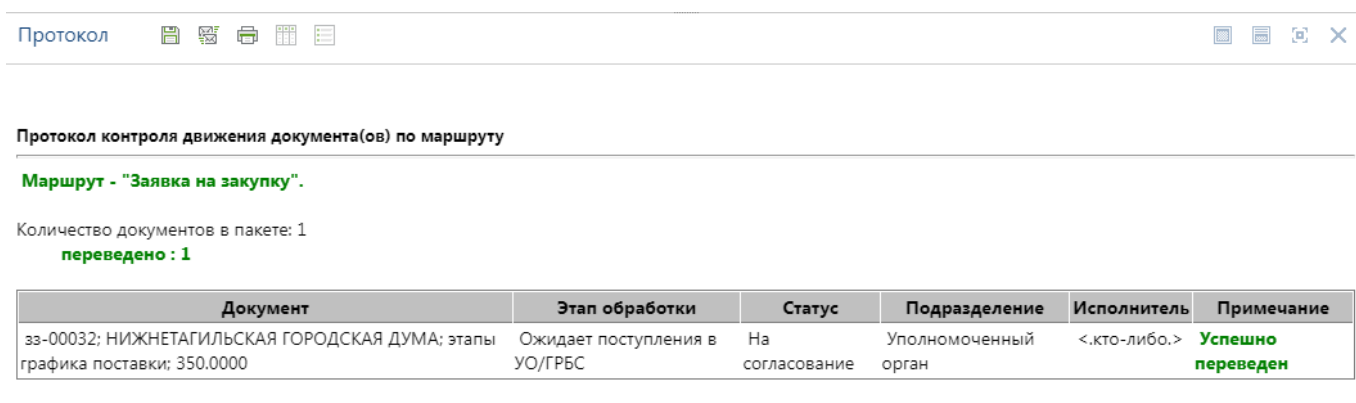


Рисунок 146. Протокол успешного перехода Заявки на закупку на следующий этап согласования

Документы не всегда могут успешно переходить на следующий этап согласования. Причина тому – контроли, установленные на этапах движения документа по маршруту, а также то, что текущим исполнителем на этапе маршрута является пользователь, не обладающий правами на дальнейшее перемещение документа. Во всех подобных случаях выходит протокол, в котором будут описаны причины, почему документ не может быть отправлен далее (Рисунок 147).

Подобный протокол может выйти на этапе согласования Заявки на закупку у ГРБС, если заказчик попытается самовольно подвинуть документ дальше по маршруту.

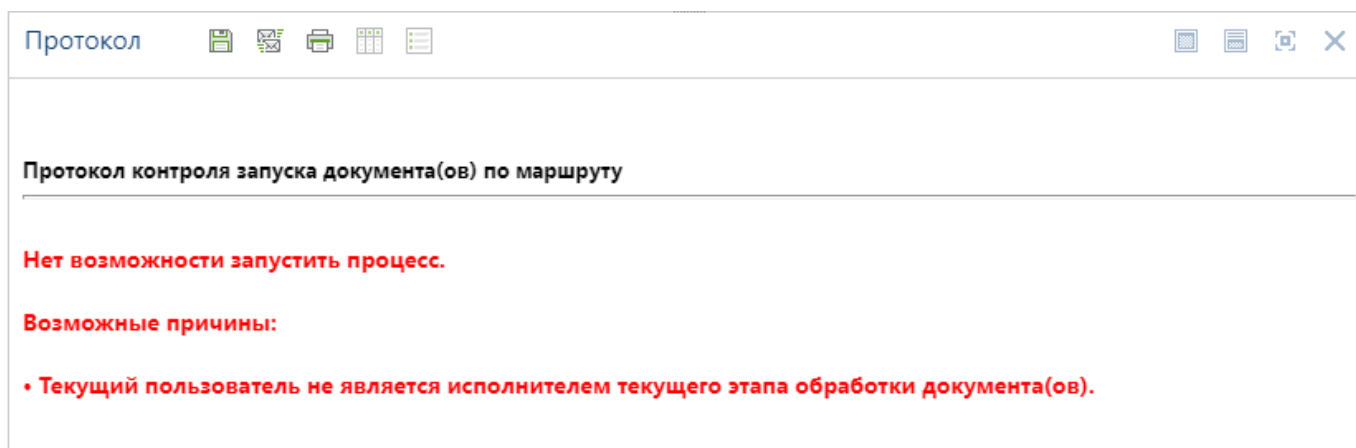


Рисунок 147. Протокол, запрещающий движение документа по маршруту

Кроме проверки прав пользователей, на маршрут добавляются контроли, которые могут проверять как правильность заполнения отправляемых документов (аналогично тем, что возникают при сохранении документа), так и наличие необходимых прикрепленных электронных копий документов. В таких случаях следует исправить выявленные неточности и повторить отправку документа по маршруту по кнопке [Отправить по Маршруту].

Документ, успешно переданный на согласование в вышестоящий орган, пропадет из фильтра, в котором он находился ранее, и перейдет в фильтр, отражающий его текущее положение (Рисунок 148).

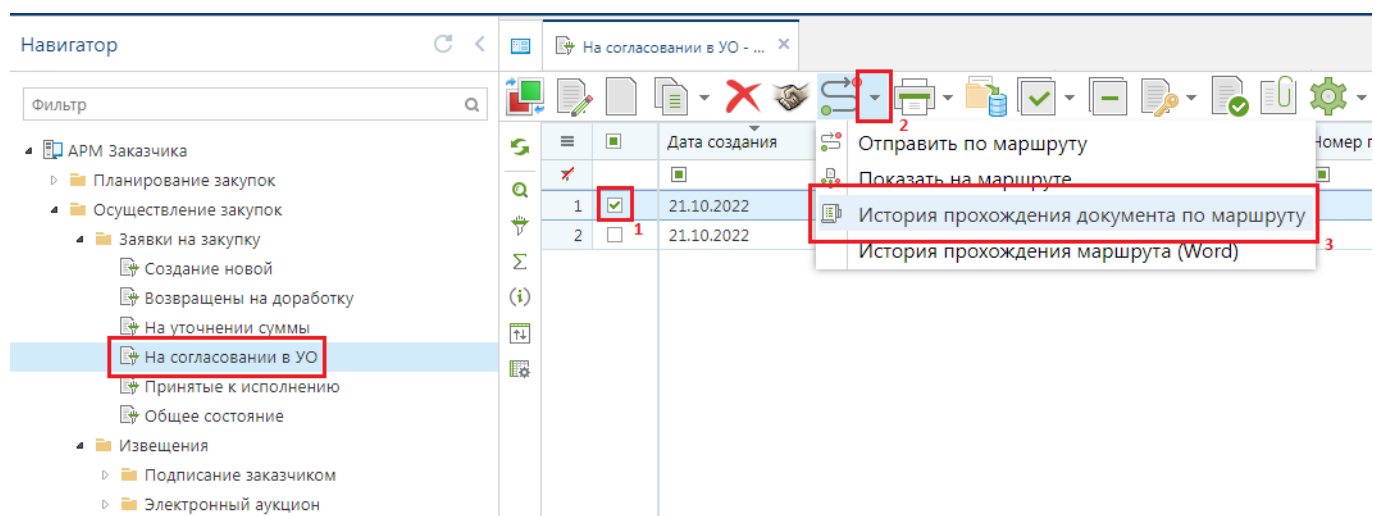


Рисунок 148. История прохождения документа по маршруту

Фильтры документов в Навигаторе выстраиваются в основном в том порядке, в котором происходит процесс согласования документа. На примере видно, что следующим фильтром после «Создание новой» располагается «На согласовании у ГРБС» и только потом «На согласовании у УО». Фильтр «Возвращены на доработку» используется для отображения документов, которые вернули заказчику на доработку проверяющие органы. По кнопке [История прохождения документа по маршруту] (Рисунок 148) можно увидеть, кем и, когда документ был отправлен по маршруту, а также комментарий специалиста, который переместил документ, к примеру, на доработку (Рисунок 149).

Протокол


История обработки документов на маршруте

Информация об этапах обработки

Идентификатор документа: 4270787 Маршрут: Маршрут Заявки на закупку (Код: R0007)
 Реквизиты: зз-00036; УПРАВЛЕНИЕ ОБРАЗОВАНИЯ АДМИНИСТРАЦИИ ГОРОДА Н; Закуп по переданным полномочиям; 2200.000

Поступил -> Обработан	Этап обработки	Статус документа	Статус маршрута	Исполнитель	Реквизиты исполнителя	Подразделение	Комментарий перехода	Примечание
Текущий этап	На доработке	На доработку	На маршруте	<.кто-либо.>		Заказчики		Указан пользователь <кто-либо>
04.11.2022 13:36:49								
04.11.2022 13:36:09 -> 04.11.2022 13:36:49	На согласовании в ГРБС	На доработку		test_grbs	ФИО: не указано Должность: не указано	ГРБС		Указан пользователь <кто-либо>
04.11.2022 13:36:09	Старт процесса 1	Начало маршрута		test_1	ФИО: НИЖНЕТАГИЛЬСКАЯ ГОРОДСКАЯ ДУМА Должность: йфвфц Организация: АДМИНИСТРАЦИЯ ГОРОДА НИЖНИЙ ТАГИЛ	Заказчики		

Рисунок 149. История прохождения документа по маршруту

Если документ прошел проверку на одном этапе согласования, то он отправляется вышестоящим органом на следующий этап по кнопке  [Отправить документ по маршруту]. И так до тех пор, пока не дойдет до фильтра «Принятые к исполнению».

Движение документа по маршруту может быть не всегда прямолинейным, и часто исполнителю на маршруте приходится выбирать действие, которое следует применить к данному документу (Рисунок 150). В случае необходимости, исполнитель (в ходе перемещения документа по маршруту) может написать причину отправки документа по тому или иному пути маршрута в поле «Комментарий», выделить необходимое действие и нажать на кнопку [ОК]. Если окно выбора действий будет закрыто или будет нажата кнопка [Отмена], то документ останется в том состоянии, в котором он был ранее и дальше по маршруту не пойдет.

Написанный комментарий в дальнейшем будет доступен заказчику в истории прохождения документа по маршруту.

Выбор действия

Маршрут: **Маршрут заявки на закупку**

Этап обработки: **На согласовании в ГРБС**

Комментарий

Необходимо прикрепить Проект контракта

Выберите действие:

		Действие
1	<input type="checkbox"/>	Принято
2	<input checked="" type="checkbox"/>	Отправить на доработку
3	<input type="checkbox"/>	Вернуть на этап выбора отдела

Установить срок исполнения: Дни/часы/минуты: 0 0 0

2 **OK** Отмена

Рисунок 150. Отправка «Заявки на закупку» на доработку подведомственному учреждению

При согласовании Заявки на закупку, в которой выбран способ определения поставщика соответствующий самостоятельному проведению закупки, документ «Заявка на закупку», после того как будет отправлен по маршруту по кнопке [Отправить документ по маршруту], - получает статус «Принято к исполнению» без процедуры согласования ее с вышестоящим органом.

В фильтре «Принято к исполнению» заказчикам доступна кнопка [Сформировать проект извещения] (Рисунок 151), а также кнопка [Сформировать контракт].


Навигатор


Фильтр

- АРМ Заказчика
 - Планирование закупок
 - Осуществление закупок
 - Заявки на закупку
 - Создание новой
 - Возвращены на доработку
 - На уточнении суммы
 - На согласовании в УО
 - Принятые к исполнению** 1
 - Общее состояние
 - Извещения


				Тип
1	<input checked="" type="checkbox"/>	12.09.2022	зз-2022-09-00...	Товары
2	<input type="checkbox"/>	12.09.2022	зз-2022-09-00...	Товары
3	<input type="checkbox"/>	12.09.2022	зз-2022-09-00...	Товары
4	<input type="checkbox"/>	08.09.2022	зз-2022-09-00...	Товары
5	<input type="checkbox"/>	08.09.2022	зз-2022-09-00...	Товары
6	<input type="checkbox"/>	07.09.2022	зз-2022-09-00...	Товары
7	<input type="checkbox"/>	01.08.2022	зз-2022-08-00...	Товары
8	<input type="checkbox"/>	22.07.2022	зз-2022-07-00...	Товары
9	<input type="checkbox"/>	08.07.2022	зз-2022-07-00...	Товары

Рисунок 151. Кнопка формирования проекта извещения

По нажатию на кнопку  **[Сформировать проект извещения]** Система сформирует Проект извещения с тем способом определения поставщика, который был выбран в Заявке на закупку.

По нажатию же на кнопку  **[Сформировать контракт]** в Системе будет сформирован Контракта. Более подробно о таких Контрактах описано в Руководстве пользователя Том 3.

1.10. Внесение изменений в Заявку на закупку

Внести изменения в документ «Заявка на закупку» можно в состоянии «Создание новой» или в состоянии «На доработке». В фильтре «Создание новой» документ находится только после его первичного создания и успешного сохранения. После того как заявка на закупку была отправлена на согласование в вышестоящий орган возможность внесения изменений в данный документ у заказчиков отсутствует. Проверяющий орган в ходе проверки Заявки на закупку может обнаружить ряд неточностей, которые необходимо будет исправить заказчику. С этой целью Заявка на закупку переводится проверяющим органом в состояние «На доработке». В данном состоянии документ доступен для изменений, на кнопке  **[Редактировать]** (Рисунок 152).

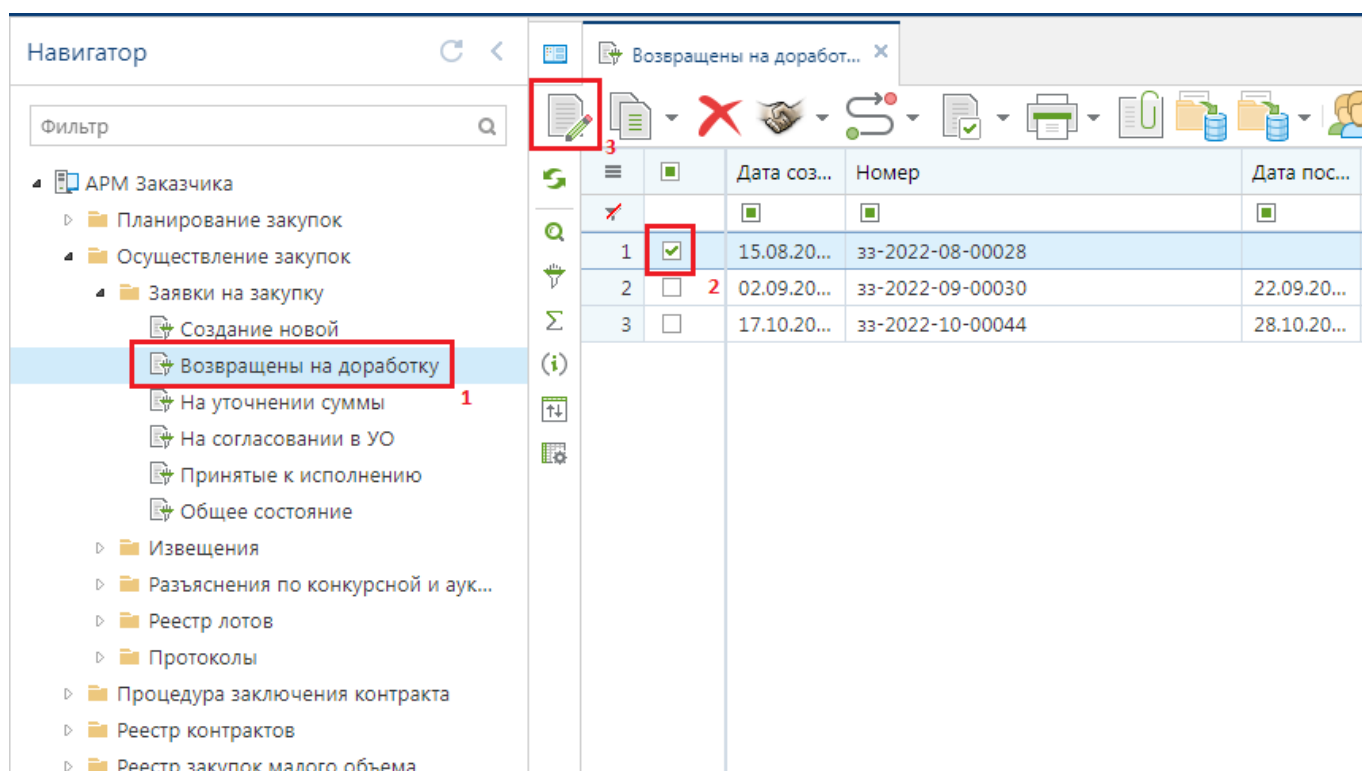




Рисунок 152. Список возвращенных на доработку документов

При этом откроется форма редактирования Заявки на закупку, описанная в п. 1.3 данного руководства пользователя. После исправления необходимых сведений документ следует сохранить и отправить на повторное согласование по кнопке  **[Отправить документ по маршруту]**.

В ряде случаев невозможно произвести изменение Заявки на закупку, не исправив сведения в связанной Позиции плана-графика. Для возможности внесения изменения в Позицию плана-графика необходимо отвязать Заявку на закупку от Позиции плана-графика. Для этого в Системе предусмотрена кнопка  **[Разорвать связь с позицией плана-графика]** (Рисунок 153).

Аналогичный функционал доступен для документа «Заявка на закупку» в фильтре «Создание новой».

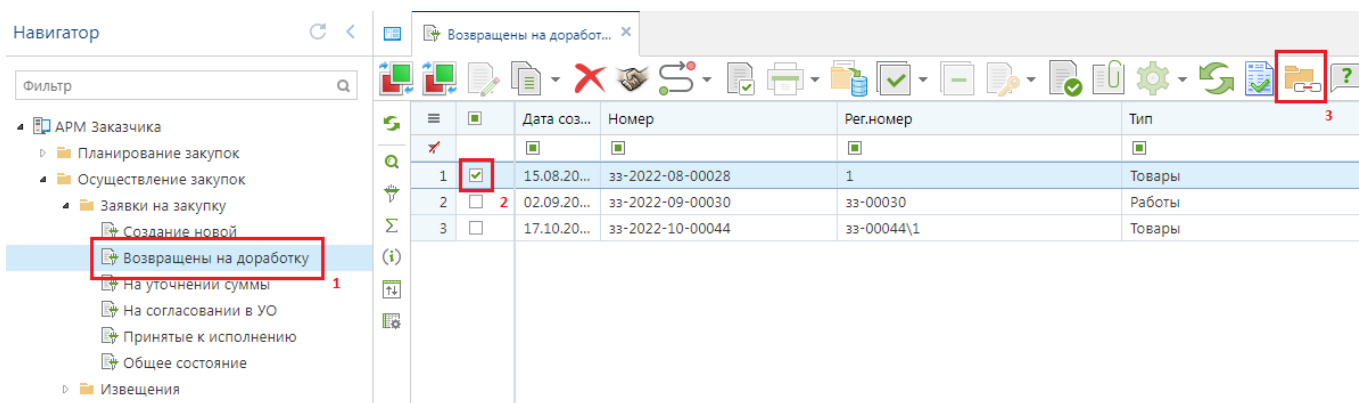


Рисунок 153. Разрыв связи с Позицией плана-графика в документе «Заявка на закупку»

Список Позиций плана-графика, связанных с Заявкой на закупку, подсвечивается синим цветом. После использования механизма разрыва связи Заявки на закупку с Позицией плана-графика синяя подсветка будет исключена и фон станет белого цвета.

После внесения изменения в Позицию плана-графика и публикации изменения Плана-графика в ЕИС, данная Позиция доступна для выбора в Заявке на закупку. Необходимо будет выбрать измененную Позицию плана-графика в Заявке на закупку, сохранить изменения в Заявке на закупку и повторно отправить измененную Заявку на согласование по кнопке [Отправить документ по маршруту].

1.11. Модуль обоснования НМЦК в Заявке на закупку

Заполнение информации об обосновании НМЦК доступно в документе «Заявка на закупку» в фильтрах «Создание новой» и «На доработке».

Обоснование НМЦК заполняется на вкладке «Товары, работы, услуги» в столбце «Обоснование цены» (Рисунок 154).

Код ОКПД2*	Единицы измерения	Цена за единицу	Кол-во*	Сумма	Обоснование цены	Информация о КТРУ (Характеристики)	Позиция КТРУ ЕИС	Номер позиц
10.11.11.110	КГ	550,00	1 000,000000000000	550 000,00		Внесено значение характеристик с ...	Код: 10.11.11.11...	

Рисунок 154. Поле «Обоснование НМЦК»

Первоначально необходимо указать один из методов определения в поле «Метод определения Н(М)Ц». Для заполнения информации необходимо выделить все строки продукции и установить метод обоснования Н(М)Ц из выпадающего списка (Рисунок 155).

Список доступных вариантов:

- Метод сопоставимых рыночных цен
- Нормативный метод
- Иной метод
- Тарифный метод
- Проектно-сметный метод
- Затратный метод

Товары, работы, услуги Родительские объекты закупки Объект закупки Финансирование Условия обеспечения Условия контракта До

Номер позиции ПГ Сумма позиции ПГ Срок начала осуществления закупки Срок исполнения контракта Дата публикации позиции ПГ Показать позицию ПГ в ЕИС

111 750 000,00 18.10.2022

Модуль обоснования Н(М)Ц

Добавление источников ценовой информации: [Добавить]

Метод определения Н(М)Ц: [Метод сопоставимых рыночных цен]

☐ Невозможно определить количество товара, объем подлежащих выполнению работ, оказанию услуг (в соответствии с ч. 24 ст. 22 фз 44)

№ п/п	Наименование товара, работы, услуги*	Наименование ОКПД2	Код ОКПД2*	Единицы измерения	Цена за единицу	Кол-во*	Сумма	Обоснование цены
1	Говядина охлажденная	Говядина парная, ос...	10.11.11.110	КГ	550,00	300,000000000000	165 000,00	
2	Говядина охлажденная	Говядина парная, ос...	10.11.11.110	КГ	450,00	500,000000000000	225 000,00	
3	Говядина охлажденная	Говядина парная, ос...	10.11.11.110	КГ	350,00	300,000000000000	105 000,00	

Рисунок 155. Метод определения Н(М)Ц

Форма обоснования НМЦК открывается [...] в поле «Обоснование цены» (Рисунок 156).

Товары, работы, услуги Родительские объекты закупки Объект закупки Финансирование Условия обеспечения Условия контракта До

Номер позиции ПГ Сумма позиции ПГ Срок начала осуществления закупки Срок исполнения контракта Дата публикации позиции ПГ Показать позицию ПГ в ЕИС

111 750 000,00 18.10.2022

Модуль обоснования Н(М)Ц

Добавление источников ценовой информации: [Добавить]

Метод определения Н(М)Ц: Метод сопоставимых рыночных

☐ Невозможно определить количество товара, объем подлежащих выполнению работ, оказанию услуг (в соответствии с ч. 24 ст. 22 фз 44)

№ п/п	Наименование товара, работы, услуги*	Наименование ОКПД2	Код ОКПД2*	Единицы измерения	Цена за единицу	Кол-во*	Сумма	Обоснование цены
1	Говядина охлажденная	Говядина парная, ос...	10.11.11.110	КГ	550,00	300,000000000000	165 000,00	
2	Говядина охлажденная	Говядина парная, ос...	10.11.11.110	КГ	450,00	500,000000000000	225 000,00	
3	Говядина охлажденная	Говядина парная, ос...	10.11.11.110	КГ	350,00	300,000000000000	105 000,00	

Рисунок 156. Обоснование цены

Заполнения сведений об обосновании НМЦК методом сопоставимых рыночных цен.

Для заполнения сведений об обосновании НМЦК методом сопоставимых рыночных цен с использованием анализа рынка необходимо на вкладке «Данные о результатах исследования рынка» добавить строку по кнопке [Добавить строку] (Рисунок 157).

Рисунок 157. Форма «Обоснования цены контракта»

В добавленной строке необходимо заполнить следующие поля:

- **«Однозначно идентифицированное наименование ТРУ»** – заполняется в соответствии с источником ценовой информации;
- **«Дата запроса цен»** – дата источника ценовой информации;
- **«ИНН»** – указываются данные поставщика, предоставивший ценовую информацию, значение в поле выбирается из справочника **«Справочник поставщиков»**. В случае, если источник ценовой информации отсутствует в справочнике поставщиков, необходимо добавить его в справочник по кнопке **[Создать]** (Руководство по созданию нового поставщика описано в пункте 2.6.1 Руководства пользователя Том 1);
- **«Реквизиты источника ценовой информации»** – заполняется данными из конкретного источника (пример заполнения: *«Коммерческое предложение №123/8 от 31.07.2020г., Экранная копия сайта №1 от 25.07.2020г., реестровый номер контракта №3654265235987536595»*);
- **«Цена за ед.»** – цена за единицу из источника ценовой информации.

После заполнения информации об источниках на вкладке **«Данные о результатах исследования рынка»** в полях **«Цена за ед. (расчетная)»** и **«Сумма (расчетная)»** высчитывается среднее значение анализа рынка. В случае, если сумма Заказчика меньше, чем сумма расчетная, будет автоматически произведен расчет понижающего коэффициента с точностью до восьмого знака с автоматическим заполнением ячейки **«Понижающий коэффициент»**. По окончании ввода источников ценовой информации необходимо нажать кнопку **[Сохранить]** (Рисунок 158).

Обоснования цены контракта

Основное Сервис

Сохранить Печать и просмотр ОД

Документ Прикрепленные файлы

Расчет НМЦК

Метод определения Н(М)Ц
Метод сопоставимых рыночных цен

Наименование товара, работы, услуги Состояние
Говядина охлажденная 1650

Код ОКПД2 Позиция КТРУ ЕИС Единица измерения Количество товара (объем работ, услуг)
10.11.11.110 10.11.11.110-00000003 КГ 1 000,00

☐ Количество в текстовой форме Количество в текстовом виде

Цена за единицу, руб. (Заказчика) Сумма, руб. (Заказчика) Цена за ед.(расчетная) Сумма (расчетная) Цена за ед. для печатной формы
550,00 550 000,00 550,00 550 000,00 550,0000

Понижающий коэффициент Рассчитанный коэффициент вариации
1,00000000 0,00

Данные о результатах исследования рынка

	<input type="checkbox"/>	Однозначно идентифицируемое наименование ТРУ	Дата запроса цен	Источник ценовой информации	ИНН	Реквизиты источника ценовой информации	Цена за ед. с учетом НДС	Адрес	Обоснование выбора заказчиком использования иного метода
1	<input type="checkbox"/>	говядина			910229072711	КП №3	560,00		
2	<input type="checkbox"/>	говядина		Индивидуальный ...	910200030701	КП №2	540,00	Крым Республика, Ра...	
3	<input type="checkbox"/>	говядина		Индивидуальный ...	920400014502	КП №1	550,00	Республика Крым, Ба...	

Рисунок 158. Форма «Обоснования цены контракта»



В случае применения понижающего коэффициента, необходимо к составу документации приложить файл **«Обоснование применения понижающего коэффициента»**, в котором указать причину его применения.

Для упрощения процедуры ввода однотипной информации об анализе рынка, возможно заполнение одинаковых источников в несколько строк ТРУ. Для этого на вкладке **«Товары, работы, услуги»** необходимо отметить строки с одинаковыми источниками и в поле **«Добавление источников ценовой информации»** воспользоваться кнопкой для открытия справочника поставщиков. В открывшемся справочнике отметить корреспондентов-источников, нажать на кнопку **[Применить]** и затем на кнопку **[Добавить]** (Рисунок 159). После чего отобранные корреспонденты источники автоматически добавятся в выделенные строки продукции.

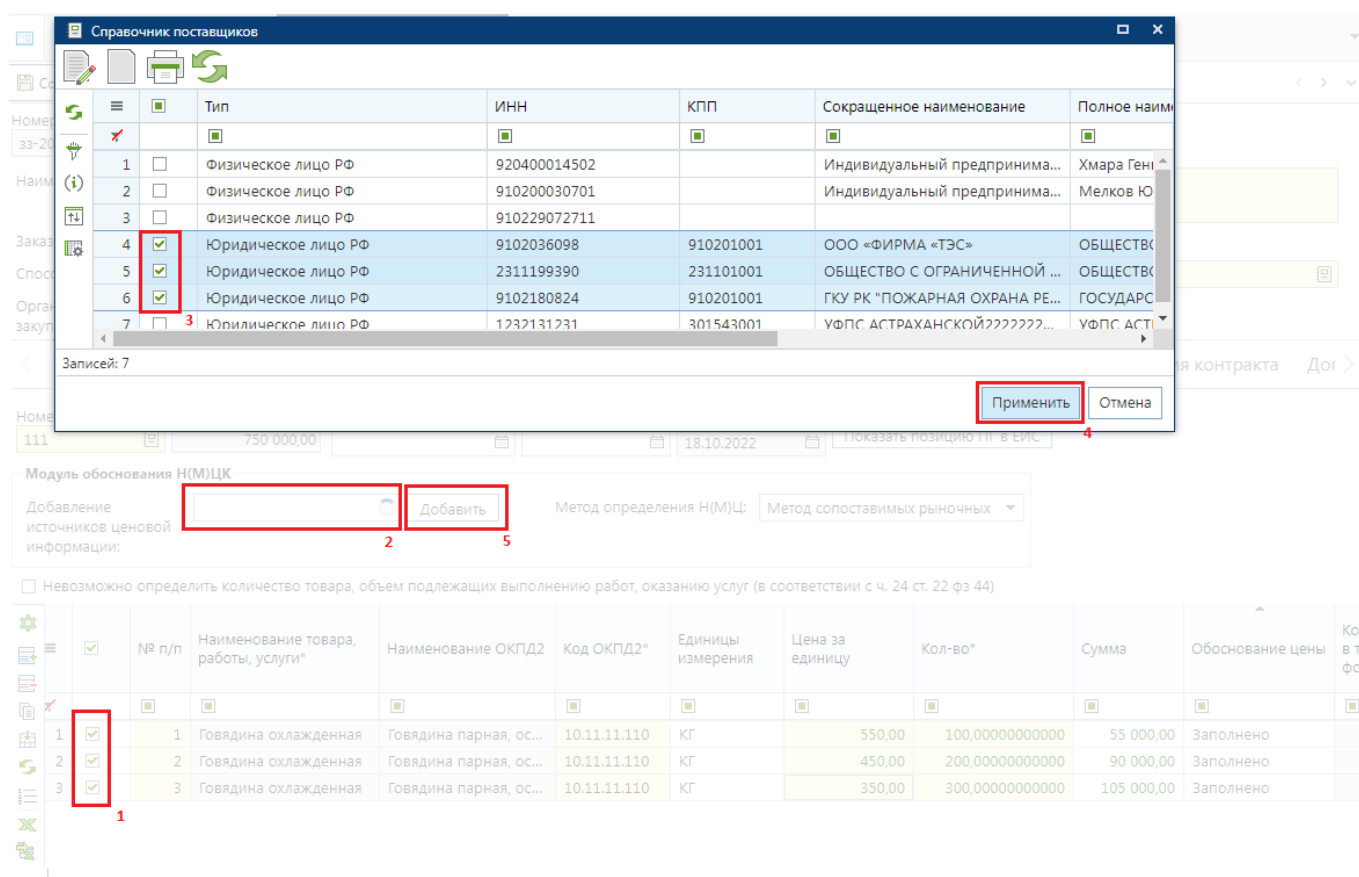


Рисунок 159. Добавление источников ценовой информации

После окончания ввода информации об обосновании НМЦК необходимо сохранить заявку на закупку по кнопке [Сохранить].


Заполнение обоснования НМЦК с использованием иного метода


При выборе иного метода на вкладке «Данные о результатах исследования рынка» пользователю доступны для заполнения следующие поля (Рисунок 160):

- «Однозначно идентифицированное наименование ТРУ»;
- «Обоснование выбора заказчиком использования иного метода»;
- «Цена за ед.».

Обоснования цены контракта

Основное | Сервис

 Сохранить

 Печать и просмотр ОД

Документ | Прикрепленные файлы

Расчет НМЦК

Метод определения Н(М)Ц

Наименование товара, работы, услуги | Состояние
 Говядина охлажденная | 1650

Код ОКПД2 | Позиция КТРУ ЕИС | Единица измерения | Количество товара (объем работ, услуг)
 10.11.11.110 | 10.11.11.110-00000003 | КГ | 100,00

☐ Количество в текстовой форме |

Цена за единицу, руб. (Заказчика) | Сумма, руб. (Заказчика) | Цена за ед. для печатной формы
 550,00 | 55 000,00 | 550,0000

Понижающий коэффициент | Рассчитанный коэффициент вариации
 1,00000000 | 0,00

Данные о результатах исследования рынка






					<input type="checkbox"/>	Однозначно идентифицируемое наименование ТРУ	Дата запроса цен	Источник ценовой информации	ИНН	Реквизиты источника ценовой информации	Цена за ед. с учетом НДС	Адрес	Обоснование выбора заказчиком использования иного метода
1	<input type="checkbox"/>	<input type="checkbox"/>	<input type="checkbox"/>	<input type="checkbox"/>	<input type="checkbox"/>	говядина					560,00		
2	<input type="checkbox"/>	<input type="checkbox"/>	<input type="checkbox"/>	<input type="checkbox"/>	<input type="checkbox"/>	говядина		Индивидуальный ...	910200030701	КП №2	540,00	Крым Республика, Ра...	
3	<input type="checkbox"/>	<input type="checkbox"/>	<input type="checkbox"/>	<input type="checkbox"/>	<input type="checkbox"/>	говядина		Индивидуальный ...	920400014502	КП №1	550,00	Республика Крым, Ба...	

Рисунок 160. Форма «Обоснования цены контракта» иным методом определения

По окончании заполнения информации об ином методе обоснования НМЦК форму ввода и форму документа «Заявки на закупку» необходимо сохранить по кнопке  [Сохранить].

Заполнение обоснования НМЦК с использованием других методов

При выборе в качестве метода обоснования нормативного, тарифного, проектно-сметного или затратного методов на вкладке «Данные о результатах исследования рынка» заказчику доступны для заполнения следующие поля (Рисунок 161):

- «Реквизиты источника ценовой информации»;
- «Цена за ед.».

Обоснования цены контракта

Основное Сервис

Сохранить Печать и просмотр ОД

Документ Прикрепленные файлы

Расчет НМЦК

Метод определения Н(М)Ц: Тарифный

Наименование товара, работы, услуги: Говядина охлажденная Состояние: 1650

Код ОКПД2: 10.11.11.10 Позиция КТРУ ЕИС: 10.11.11.10-00000003 Единица измерения: КГ Количество товара (объем работ, услуг): 100,00

☐ Количество в текстовой форме ☐ Количество в текстовом виде

Цена за единицу, руб. (Заказчика): 550,00 Сумма, руб. (Заказчика): 55 000,00 Цена за ед. для печатной формы: 550,0000

Понижающий коэффициент: 1,00000000 Рассчитанный коэффициент вариации: 0,00

Данные о результатах исследования рынка

		Однозначно идентифицируемое наименование ТРУ	Дата запроса цен	Источник ценовой информации	ИНН	Реквизиты источника ценовой информации	Цена за ед. с учетом НДС	Адрес	Обоснование выбора заказчиком использования иного метода
1	<input type="checkbox"/>					КП №3	560,00		
2	<input type="checkbox"/>	говядина		Индивидуальный ...	910200030701	КП №2	540,00	Крым Республика, Ра...	
3	<input type="checkbox"/>	говядина		Индивидуальный ...	920400014502	КП №1	550,00	Республика Крым, Ба...	

Рисунок 161. Форма «Обоснования цены контракта» тарифным методом определения

По окончании заполнения информации об обоснования НМЦК форму ввода и форму документа «Заявки на закупку» необходимо сохранить по кнопке [Сохранить].

Для того, чтобы направить Заявку на закупку в уполномоченный орган с заполненным блоком обоснования НМЦК заказчику после сохранения заявки, необходимо сгенерировать печатную форму обоснования НМЦК. Для этого в форме Заявки на закупку на панели инструментов необходимо нажать [Печать обоснования начальной (максимальной) цены контракта] (Рисунок 162).

Заявка на закупку Заявка на закупку: №33-...

Основное Бизнес-процессы Электронная подпись Сервис

Сохранить Контроль документов Генерация проекта контракта Формирование печатной формы

Печать обоснования начальной (максимальной) цены контракта

Прикрепленные файлы Печать и просмотр ОД Сообщения по документу Помощь

Документ Прикрепленные файлы

Номер: 33-2022-11-00030 Дата создания: 03.11.2022 Рег.номер: 33-00030 Тип: Товары Начал. цена контракта: 550 000,00 Номер изм.:

Наименование объекта закупки: Мясо

Заказчик: ГОСУДАРСТВЕННОЕ БЮДЖЕТНОЕ УЧРЕЖДЕНИЕ ЗДРАВООХРАНЕНИЯ РК "ДЖАНКОЙ" ИНН: 9105006736

Способ определения поставщика: электронный аукцион

Организация, осуществляющая закупку:

Рисунок 162. Формирование печатной формы

В списке прикрепленных документов, вызываемой по кнопке [Прикрепленные файлы], появится сформированный файл «Обоснование начальной (максимальной) цены контракта» с пометкой «Файл сформирован автоматически» (Рисунок 163).

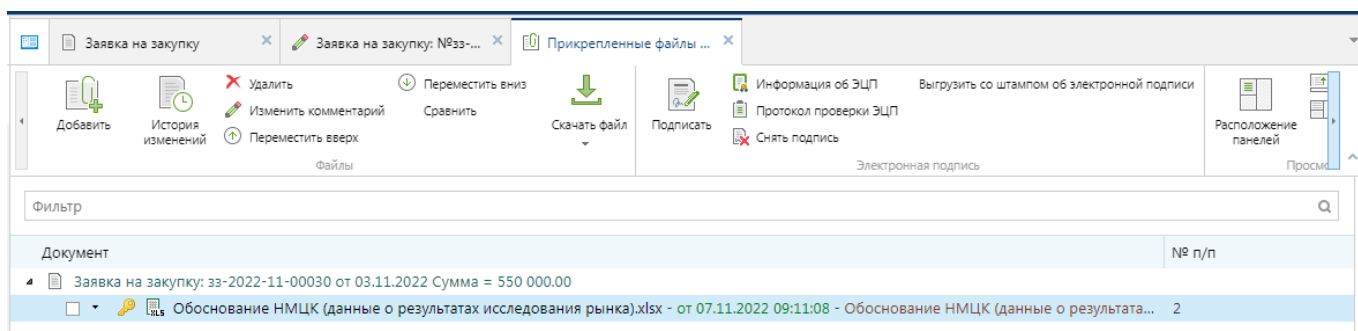


Рисунок 163. Сформированный файл «Обоснование начальной (максимальной) цены контракта»

1.12. Заполнение критериев оценки заявок участников

При проведении закупки способом определения поставщика открытый конкурс в электронной форме требуется заполнить критерии для оценки заявок участников в соответствии с Постановлением Правительства РФ от 31.12.2021 N 2604.

Для внесения сведений о критериях необходимо в экранной форме документа «Заявка на закупку» перейти во вкладку «Информация о критериях» (Рисунок 164).

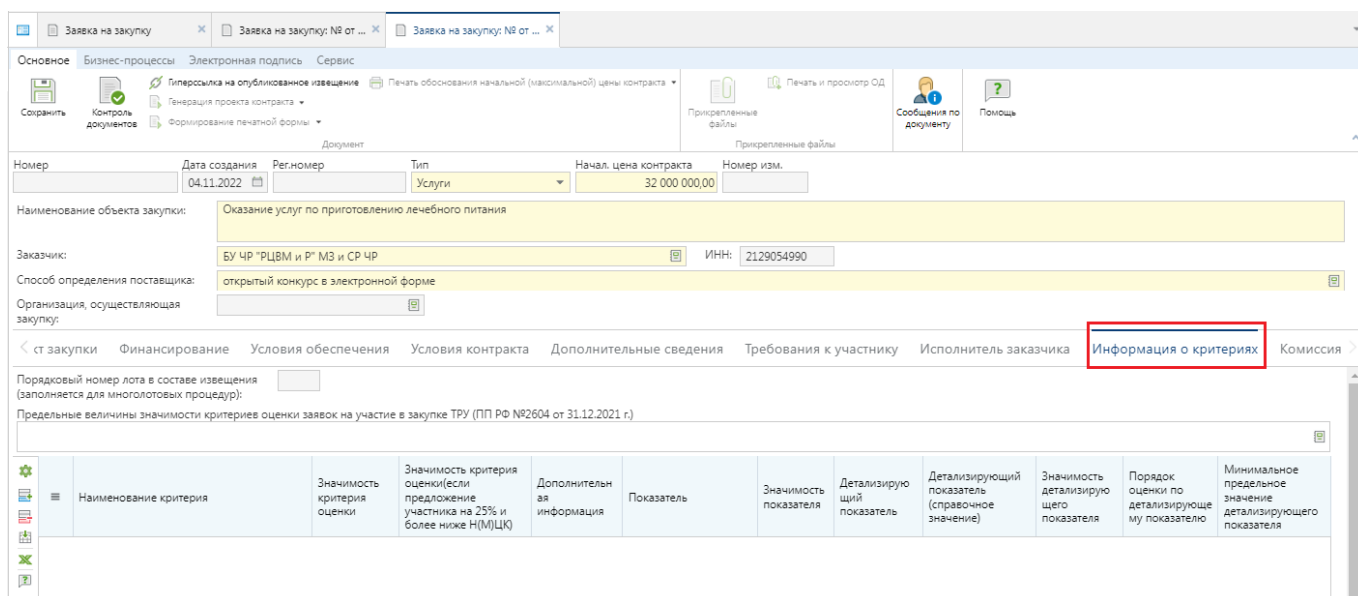


Рисунок 164. Вкладка «Информация о критериях»

Для заполнения поля «Предельные величины значимости критериев оценки заявок на участие в закупке ТРУ (ПП РФ №2604 от 31.12.2021 г.)» надо вызвать справочник «Предельные величины значимости критериев ТРУ (Постановление Правительства РФ №2604 от 31.12.2021 г.)», выбрать необходимую запись и нажать кнопку [Применить] (Рисунок 165).

Предельные величины значимости критериев ТРУ (Постановление Правительства РФ №2604 от 31.12.2021 г.)

	Наименование	Минимальная значимость стоимостных критериев оценки	Максимальная значимость критерия оценки по расходам	Максимальная значимость нестоимостных критериев оценки	Актуальность
1	Товары, за исключением пищевых продуктов, предусмотренных позицией 13 настоящего приложения	70,00	10,00	30,00	✓
2	Работы, услуги, за исключением работ, услуг, предусмотренных позициями 3 - 20 настоящего приложения	60,00	10,00	40,00	✓ 1
3	Работы по строительству, реконструкции, капитальному ремонту, сносу объекта капитального строительства (в том числе линейного объекта), в том числе при осуществлении закупки, по результатам проведения которой заключается контракт, предусмотренный частью 16 (при условии, что контракт жизненного цикла предусматривает проектирование, строительство, реконструкцию, капитальный ремонт объекта капитального строительства), частью 16.1 статьи 34, частью 56 статьи 112 Федерального закона "О контрактной системе в сфере закупок товаров, работ, услуг для обеспечения государственных и муниципальных нужд"	60,00		40,00	✓
4	Работы по ремонту, содержанию автомобильной дороги	60,00		40,00	✓
5	Работы по текущему ремонту зданий, сооружений	60,00		40,00	✓
6	Работы по сохранению объектов культурного наследия (памятников истории и культуры) народов Российской Федерации	40,00		60,00	✓
7	Работы по реставрации музейных предметов и музейных коллекций	40,00		60,00	✓

Записей: 20

2 Применить Отмена

Рисунок 165. Справочник предельных величин значимости критерия ТРУ

Данный справочник содержит информацию о:

- Минимальной значимости стоимостных критериев оценки;
- Максимальной значимости критерия оценки по расходам;
- Максимальной значимости нестоимостного критерия оценки.

К числу стоимостных критериев оценки относятся:

- Цена контракта, сумма цен единиц товара, работы, услуги;
- Стоимость жизненного цикла товара или созданного в результате выполнения работы объекта.

К числу критериев оценки по расходам относятся:

- Расходы на эксплуатацию и ремонт товаров, использование результатов работ;
- Предложение о сумме соответствующих расходов заказчика, которые заказчик осуществит или понесет по энергосервисному контракту.

К числу нестоимостных критериев относятся:

- Качественные, функциональные и экологические характеристики объекта закупки;
- Квалификация участников закупки, в том числе наличие у них финансовых ресурсов, на праве собственности или ином законном основании оборудования и других материальных ресурсов, опыта работы, связанного с предметом контракта, и деловой репутации, специалистов и иных работников определенного уровня квалификации.



Таблица с информацией о критериях может быть заполнена в автоматическом режиме по кнопке  [Подгрузить сведения]. Применение данного режима доступно только в случае применения в Системе регионального каталога товаров, работ, услуг, если в связанной группе позиции каталога была заполнена одноименная вкладка «Критерии оценки».

Таблица с информацией о критериях может быть заполнена в автоматическом режиме по кнопке  [Подгрузить сведения из справочника наборов критериев] (Рисунок 166).

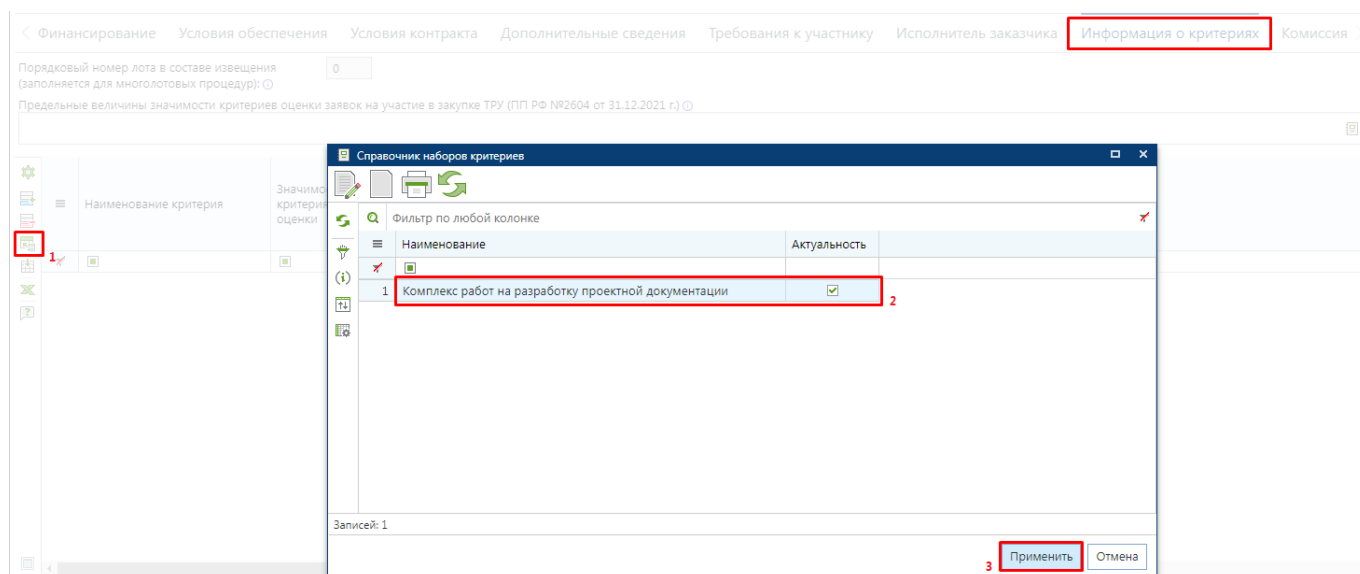



Рисунок 166. Выбор набора критериев из справочника

Информация по наполнению справочника наборов критериев описана в п. **Ошибка! Источник ссылки не найден. Ошибка! Источник ссылки не найден.** данного руководства пользователя.

Для добавления критерия оценки необходимо на панели инструментов таблицы с критериями нажать кнопку  [Добавить строку] и в появившейся пустой строке дважды кликнуть в поле «Наименование критерия» (Рисунок 167).

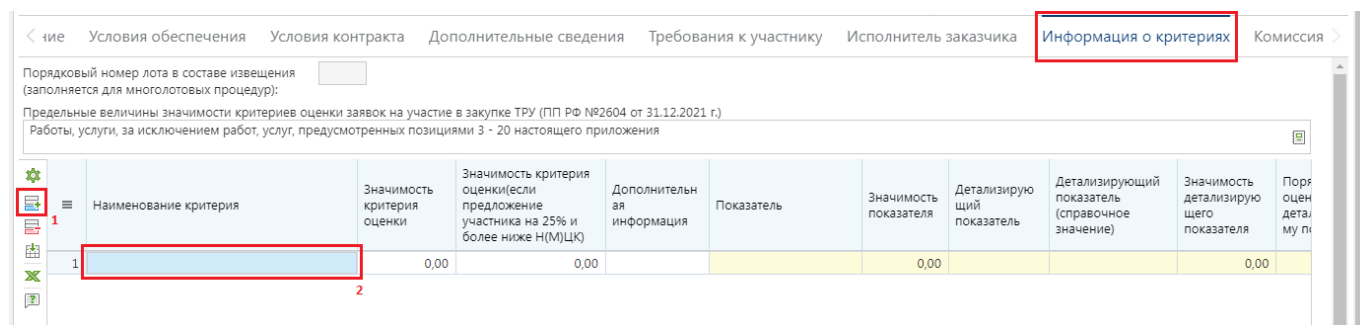


Рисунок 167. Кнопка для добавления критерия оценки

В открывшемся справочнике критериев оценки заявки надо выбрать требуемую запись и нажать кнопку [Применить] (Рисунок 168).

Наименование	Код
1 Цена контракта, сумма цен единиц товара, работы, услуги	CP
2 Расходы на эксплуатацию и ремонт товаров, использование результатов работ	MC
3 Стоимость жизненного цикла товара или созданного в результате выполнения работы объекта	TC
4 Предложение о сумме соответствующих расходов заказчика, которые заказчик осуществит или понесет по энергосервисному контракту	EN
5 Качественные, функциональные и экологические характеристики объекта закупки	QF
6 Квалификация участников закупки, в том числе наличие у них финансовых ресурсов, на праве собственности или ином законном основании оборудования и других материальных ресурсов, опыта работы, связанного с предметом контракта, и деловой репутации, специалистов и иных работников определенного уровня квалификации	QO

Записей: 6

Применить Отмена

Рисунок 168. Справочник критериев оценки

Для стоимостных критериев доступны для заполнения поля «Значимость критерия оценки» и «Дополнительная информация» (Рисунок 169).

Порядковый номер лота в составе извещения (заполняется для многолотовых процедур):

Предельные величины значимости критериев оценки заявок на участие в закупке ТРУ (ПП РФ №2604 от 31.12.2021 г.)
Работы, услуги, за исключением работ, услуг, предусмотренных позициями 3 - 20 настоящего приложения

Наименование критерия	Значимость критерия оценки	Значимость критерия оценки (если предложение участника на 25% и более ниже Н(М)ЦК)	Дополнительная информация	Показатель	Значимость показателя	Детализирующий показатель	Детализирующий показатель (справочное значение)	Значимость детализирующего показателя
1 Цена контракта, сумма цен единиц товара, работы, услуги	0,00	0,00			0,00			

Рисунок 169. Доступные для заполнения поля для стоимостного критерия

Для критериев оценки по расходам для заполнения доступны поля (Рисунок 170):

- Значимость критерия оценки;
- Дополнительная информация;
- Показатель (заполняется выбором значения из справочника);
- Значимость показателя;
- Единица измерения (заполняется выбором значения из справочника).

[< ие](#)
[Условия обеспечения](#)
[Условия контракта](#)
[Дополнительные сведения](#)
[Требования к участнику](#)
[Исполнитель заказчика](#)
[Информация о критериях](#)

Порядковый номер лота в составе извещения (заполняется для многолотовых процедур):

Предельные величины значимости критериев оценки заявок на участие в закупке ТРУ (ПП РФ №2604 от 31.12.2021 г.)

Работы, услуги, за исключением работ, услуг, предусмотренных позициями 3 - 20 настоящего приложения

	Наименование критерия	Значимость критерия оценки	Значимость критерия оценки(если предложение участника на 25% и более ниже Н(М)ЦК)	Дополнительная информация	Показатель	Значимость показателя	Детализирующий показатель	Детализирующий показатель (справочное значение)	Значение детализирующего показателя
1	Цена контракта, сумма цен единиц товара, работы, услуги	60,00	0,00			0,00			
2	Расходы на эксплуатацию и ремонт товаров, использование результатов работ	10,00	0,00			0,00			

Рисунок 170. Поля для ввода критериев по расходам

Поле «**Показатель**» заполняется выбором доступного значения из справочника показателей (Рисунок 171). Для критериев по расходам предзаполнены базовые значения, доступные для выбора.

Справочник показателей

	Наименование показателя	Код критерия	Актуальность
1	Расходы на эксплуатацию и ремонт товаров	Расходы на эксплуатацию и ремонт товаров, использование результатов работ	<input checked="" type="checkbox"/>
2	Расходы на использование результатов работ	Расходы на эксплуатацию и ремонт товаров, использование результатов работ	<input checked="" type="checkbox"/>

Записей: 2

Рисунок 171. Справочник показателей критерия

В случае необходимости применения иного показателя со своим наименованием, его изначально следует добавить. Для этого надо нажать кнопку в справочнике показателей. В открывшемся окне надо заполнить наименование показателя, выбрать критерий оценки, относительно которого планируется добавление показателя (Рисунок 172).

Справочник показателей

Наименование показателя

Новый показатель

Код критерия

Наименование корреспондента

☐ Системная запись ☒ Актуальность

Справочник критериев оценки заявки

	Наименование	Код
1	Расходы на эксплуатацию и ремонт товаров, использование результатов работ	МС
2	Предложение о сумме соответствующих расходов заказчика, которые заказчик осуществит или понесет по энергосервисному контракту	EN

Записей: 2

Применить Отмена

Рисунок 172. Форма для ввода нового значения показателя

После внесения требуемых значений новый показатель надо сохранить по кнопке [Сохранить].



Свои значения показателей разрешено добавлять только в отношении критериев по расходам: «**Расходы на эксплуатацию и ремонт товаров, использование результатов работ**» и «**Предложение о сумме соответствующих расходов заказчика, которые заказчик осуществит или понесет по энергосервисному контракту**». Для остальных критериев свободное добавление показателей не доступно.

Справочник показателей также доступен в Навигаторе в папке «Справочники». Записи в справочнике с установленным флагом «Системная запись» не доступны для удаления и редактирования пользователям Системы, в том числе и администраторам Системы.

Если в рамках одного критерия применяется более одного показателя, то необходимо добавить количество строк в таблице, равное количеству показателей (Рисунок 173). В каждой строке надо выбрать требуемый критерий, указать значимость критерия, выбрать показатель из справочника, заполнить значимость показателя и заполнить единицу измерения (при необходимости).

Информация о критериях									
Порядковый номер лота в составе извещения (заполняется для многотоварных процедур):									
Предельные величины значимости критериев оценки заявок на участие в закупке ТРУ (ПП РФ №2604 от 31.12.2021 г.)									
Работы, услуги, за исключением работ, услуг, предусмотренных позициями 3 - 20 настоящего приложения									
№	Наименование критерия	Значимость критерия оценки	Значимость критерия оценки (если предложение участника на 25% и более ниже Н(М)ЦК)	Дополнительная информация	Показатель	Значимость показателя	Детализирующий показатель	Детализирующий показатель (справочное значение)	Значение детализирующего показателя
1	Цена контракта, сумма цен единиц товара, работы, услуги	60,00	0,00			0,00			
2	Расходы на эксплуатацию и ремонт товаров, использование результатов работ	40,00	0,00		Расходы на эксплуатацию и ремонт товаров	45,00			
3	Расходы на эксплуатацию и ремонт товаров, использование результатов работ	40,00	0,00		Расходы на использование результатов работ	55,00			

Рисунок 173. Критерий по расходам с двумя показателями

Сумма значений значимостей показателей в рамках одного критерия должна быть равной 100.

Для нестоимостных критериев оценки доступны для заполнения поля (Рисунок 174):

- Значимость критерия оценки;
- Дополнительная информация;
- Показатель (заполняется выбором значения из справочника);
- Значимость показателя;
- Детализирующий показатель;
- Значимость детализирующего показателя;
- Минимальное предельное значение детализирующего показателя;
- Максимальное предельное значение детализирующего показателя;
- Порядок оценки по детализирующему показателю;
- Единица измерения (заполняется выбором значения из справочника);
- Дополнительная информация о показателе;
- Оценка отсутствия или наличия характеристики;
- Положение.

Информация о критериях									
Порядок оценки детализирующего показателя									
№	Наименование критерия	Значимость критерия оценки	Значимость критерия оценки (если предложение участника на 25% и более ниже Н(М)ЦК)	Дополнительная информация	Показатель	Значимость показателя	Детализирующий показатель	Показатель (справочное значение)	Порядок оценки детализирующего показателя
1	Цена контракта, сумма цен единиц товара, работы, услуги	60,00	0,00			0,00			0,00
2	Расходы на эксплуатацию и ремонт товаров, использование результатов работ	10,00	0,00		Расходы на эксплуатацию и ремонт товаров	45,00			0,00
3	Расходы на эксплуатацию и ремонт товаров, использование результатов работ	10,00	0,00		Расходы на использование результатов работ	55,00			0,00
4	Квалификация участников закупки, в том числе наличие у них финансовых ресурсов, на праве собственности или ином законном основании оборудования и других материальных ресурсов, опыта работы, связанного с предметом контракта, и деловой репутации, специалистов и иных работников определенного уровня квалификации	30,00	0,00		Наличие у участников закупки опыта поставки товара, выполнения работы, оказания услуги, связанного с предметом контракта	24,00		Общая цена исполненных участником закупки договоров	лучшим являясь значением характера объекта закупки предельное значение характера объекта закупки
5	Квалификация участников закупки, в том числе наличие у них финансовых ресурсов, на праве собственности или ином законном основании оборудования и других материальных ресурсов, опыта работы, связанного с предметом контракта, и деловой репутации, специалистов и иных работников определенного уровня квалификации	30,00	0,00		Наличие у участников закупки опыта поставки товара, выполнения работы, оказания услуги, связанного с предметом контракта	24,00		Общее количество исполненных участником закупки договоров	лучшим являясь значением характера объекта закупки предельное значение характера объекта закупки

Рисунок 174. Нестоимостной критерий с одним показателем и двумя детализирующими показателями

Для нестоимостных критериев поле «Показатель» заполняется исключительно выбором значений из справочника, без возможности добавления собственных значений. Для каждого

нестоимостного критерия оценки определен свой перечень показателей согласно Постановлению Правительства РФ №2604 от 31.12.2021 г.

Поле **«Детализирующий показатель»** заполняет вручную требуемым значением.

Сумма значимостей детализирующих показателей в рамках одного показателя нестоимостного критерия оценки должна быть равна 100.

Поля **«Минимальное предельное значение детализирующего показателя»** и **«Максимальное предельное значение детализирующего показателя»** не обязательны для заполнения. Могут быть заполнены оба поля одновременно или порознь в рамках одного детализирующего показателя. Заполнение данных полей влияет на формирование печатной формы по критериям оценки и на выбор применяемой формулы для расчета баллов заявок участников.

Поле **«Порядок оценки по детализирующему показателю»** заполняется выбором значения из выпадающего списка и может принимать значения:

- лучшим является наименьшее значение характеристики объекта закупки;
- лучшим является наибольшее значение характеристики объекта закупки;
- лучшим является наименьшее значение характеристики объекта закупки и установлено предельное минимальное значение характеристики объекта закупки;
- лучшим является наименьшее значение характеристики объекта закупки и установлено предельное максимальное значение характеристики объекта закупки;
- лучшим является наименьшее значение характеристики объекта закупки и установлено предельное минимальное и предельное максимальное значение характеристики объекта закупки;
- лучшим является наибольшее значение характеристики объекта закупки и установлено предельное максимальное значение характеристики объекта закупки;
- лучшим является наибольшее значение характеристики объекта закупки и установлено предельное минимальное значение характеристики объекта закупки;
- лучшим является наибольшее значение характеристики объекта закупки и установлено предельное минимальное и предельное максимальное значение характеристики объекта закупки;
- оценка производится по шкале оценки.

В зависимости от выбранного значения в поле **«Порядок оценки по детализирующему показателю»** открываются или закрываются для редактирования поля **«Минимальное предельное значение детализирующего показателя»** и **«Максимальное предельное значение детализирующего показателя»** (Рисунок 175).

Дополнительная информация о показателе заполняется при необходимости вручную текстовым значением.



Значения из поля **«Дополнительная информация по показателю»** отправляется в ЕИС как общая конкатенация по показателю в поле **«Дополнительная информация о содержании и порядке оценки по критерию»** в ЕИС и не должна в сумме превышать 4000 символов.

В случае выбора в поле **«Порядок оценки по детализирующему показателю»** значения отличного от **«оценка производится по шкале оценки»** значение в поле **«Оценка отсутствия или наличия характеристики»** очищается и поле становится недоступным для заполнения. Редактирование данного поля доступно и **обязательно** в случае выбора в качестве порядка оценки детализирующего показателя значения **«оценка производится по шкале оценки»**. Для заполнения доступно на выбор одно из значений из выпадающего списка:

- Предусмотрено отсутствие характеристики;
- Предусмотрено наличие характеристики;

- Не предусмотрено наличие или отсутствие характеристики.

Поле «**Оценка отсутствия или наличия характеристики**» обязательно для заполнения и не может быть пустым.

Для поля «**Положение**» предусмотрен ручной ввод текстового значения для отражения сведений о положении, которое будет применено для оценки заявок участников по указанным в закупке критериям оценки. Доступно для заполнения только в отношении нестоимостных критериев оценки.

В отношении нестоимостного критерия «**Квалификация участников закупки, в том числе наличие у них финансовых ресурсов, на праве собственности или ином законном основании оборудования и других материальных ресурсов, опыта работы, связанного с предметом контракта, и деловой репутации, специалистов и иных работников определенного уровня квалификации**» для показателей:

- Наличие у участников закупки опыта работы, связанного с предметом контракта;
- Наличие у участников закупки деловой репутации

предусмотрена возможность выбора только справочного значения в качестве детализирующего показателя. В случае выбора одного из этих показателей поле «**Детализированный показатель**» будет недоступно для ввода и будет активным для заполнения поле «**Детализированный показатель (справочное значение)**» (Рисунок 175).

№	Наименование критерия	Значимость критерия оценки	Значимость критерия оценки(если предложение участника на 25% и более ниже Н(М)ЦК)	Дополнительная информация	Показатель	Значимость показателя	Детализирующий показатель	Детализирующий показатель (справочное значение)	Значимость детализирующего показателя	Порядок оценки по детализирующему показателю	Минимальное предельное значение детализирующего показателя	Максимальное предельное значение детализирующего показателя
1	Цена контракта, сумма цен единиц товара, работы, услуги	60,00	0,00			0,00			0,00		0,00	
2	Квалификация участников закупки, в том числе наличие у них финансовых ресурсов, на праве собственности или ином законном основании оборудования и других материальных ресурсов, опыта работы, связанного с предметом контракта, и деловой репутации, специалистов и иных работников определенного уровня квалификации	20,00	0,00		Наличие у участников закупки специалистов и иных работников определенного уровня квалификации	60,00	детализиру...		100,00	лучшим является наибольшее значение характеристики объекта закупки	0,00	
3	Квалификация участников закупки, в том числе наличие у них финансовых ресурсов, на праве собственности или ином законном основании оборудования и других материальных ресурсов, опыта работы, связанного с предметом контракта, и деловой репутации, специалистов и иных работников определенного уровня квалификации	20,00	0,00		Наличие у участников закупки опыта поставки товара, выполнения работы, оказания услуги, связанного с предметом контракта	40,00		Общая цена исполненных участником закупки договоров	70,00	лучшим является наименьшее значение характеристики объекта закупки и установлено предельное минимальное и предельное максимальное значение характеристики объекта закупки	4 500 000,00	
4	Квалификация участников закупки, в том числе наличие у них финансовых ресурсов, на праве собственности или ином законном	20,00	0,00		Наличие у участников закупки опыта поставки товара, выполнения	40,00		Наибольшая цена одного из исполненных	30,00	лучшим является наибольшее значение характеристики объекта закупки и	1 500 000,00	3 500


Рисунок 175. Выбор детализирующего критерия из справочника

Если в рамках одного показателя применяется более одного детализирующего показателя, то необходимо добавить количество строк в таблице, равное количеству детализирующих показателей, применяемых в рамках показателя критерия оценки (Рисунок 176). В каждой строке надо выбрать требуемый критерий, указать значимость критерия, выбрать показатель из справочника, заполнить значимость показателя, заполнить детализирующий показатель, внести значимость детализирующего показателя, порядок оценки по детализирующему показателю.

Единица измерения в отношении нестоимостного критерия заполняется относительно детализирующего показателя.

№	Наименование критерия	Значимость критерия оценки	Значимость критерия оценки (если предложение участника на 25% и более ниже Н(М)ЦК)	Дополнительная информация	Показатель	Значимость показателя	Детализирующий показатель	Детализирующий показатель (справочное значение)	Значимость детализирующего показателя	Порядок оценки по детализирующему показателю	Единица измерения	Минимальное предельное значение детализирующего показателя
1	Цена контракта, сумма цен единиц товара, работы, услуги	60,00	0,00			0,00			0,00			0
2	Расходы на эксплуатацию и ремонт товаров, использование результатов работ	20,00	0,00		Расходы на эксплуатацию и ремонт товаров	100,00			0,00		МЕС	0
3	Качественные, функциональные и экологические характеристики объекта закупки	10,00	0,00		Качественные характеристики объекта закупки	100,00	детализация		70,00	лучшим является наименьшее значение характеристики объекта закупки и установлено предельное минимальное и предельное максимальное значение характеристики объекта закупки	ГА	4 500 000
4	Квалификация участников закупки, в том числе наличие у них финансовых ресурсов, на праве собственности или ином законом основании оборудования и других материальных ресурсов, опыта работы, связанного с предметом контракта, и деловой репутации, специалистов и иных работников определенного уровня квалификации	10,00	0,00		Наличие у участников закупки опыта поставки товара, выполнения работы, оказания услуги, связанного с предметом контракта	40,00			30,00	лучшим является наибольшее значение характеристики объекта закупки и установлено предельное максимальное значение характеристики объекта закупки		1 500 000

Рисунок 176. Заполненная таблица с критериями оценки

После ввода всех необходимых критериев оценки надо сохранить документ по кнопке  [Сохранить].

После успешного сохранения сведений о критериях оценки надо сформировать печатную форму порядка рассмотрения и оценки заявок на участие в конкурсе по кнопке [Порядок рассмотрения и оценки заявок] на панели инструментов окна редактирования электронного документа (Рисунок 177).

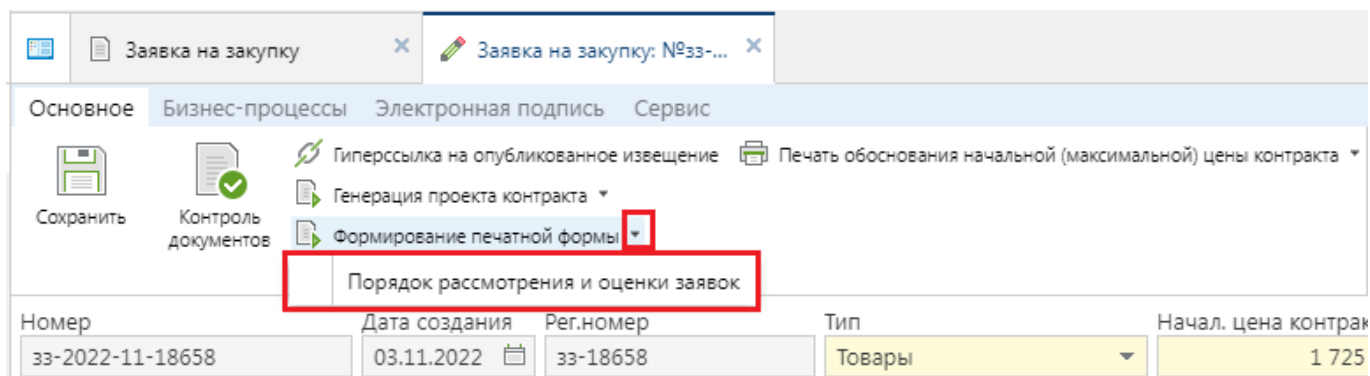


Рисунок 177. Кнопка формирования печатной формы порядка рассмотрения и оценки заявок

Сформированный порядок рассмотрения и оценки заявок будет автоматически прикреплен к электронному документу, из которого он будет сформирован.



Начиная с версии ЕИС 12.3 ниже описанная, настройка перестает обрабатываться Системой и в ЕИС будут передаваться сведения в том виде, в каком они заполнены в Системе.

Меню Настройки: НАСТРОЙКИ \ WEB-Торги \ Настройки документов \ Отправка детализирующих показателей в качестве показателей ЕИС

1.13. Заполнение Заявки на закупку на право заключения контракта жизненного цикла

Для формирования документа «Заявка на закупку» на право заключения контракта жизненного цикла необходимо на вкладке «Дополнительные сведения» в поле «С поставщиком (подрядчиком, исполнителем) будет заключен контракт жизненного цикла (ч.16 ст.34 44-ФЗ)»

указать значение «Да». В таком случае блок «**Контракт жизненного цикла**» будет выглядеть следующим образом (Рисунок 178).

The screenshot displays the 'Дополнительные сведения' (Additional Information) tab of a procurement document. The document details include:

- Номер:** [Blank]
- Дата создания:** 05.11.2022
- Рег.номер:** [Blank]
- Тип:** Товары
- Начал. цена контракта:** 800,00
- Номер изм.:** [Blank]
- Наименование объекта закупки:** Заключен контракт жизненного цикла
- Заказчик:** УПРАВЛЕНИЕ ОБРАЗОВАНИЯ АДМИНИСТРАЦИИ ГОРОДА Н, ИНН: 6623018494
- Способ определения поставщика:** открытый конкурс в электронной форме
- Организация, осуществляющая закупку:** АДМИНИСТРАЦИЯ ГОРОДА НИЖИ
- Торговая площадка:** АО "Единая электронная торговая площадка"

 The 'Дополнительные сведения' tab is active, showing several sections:

- Предусмотрена возможность одностороннего расторжения контракта в соответствии со ст.95 44-ФЗ:** Нет
- Информация о возможности одностороннего отказа от исполнения контракта в соответствии со ст.95 44-ФЗ:** [Blank]
- Предметом контракта является поставка товара, необходимого для нормального жизнеобеспечения в случаях (ч.9 ст.37 44-ФЗ):** Нет
- Заключение энергосервисного контракта согласно ст.108 44-ФЗ:** Нет
- Размер обеспечения исполнения энергосервисного контракта определяется от величины:** [Blank]
- Выполнение научно-исследовательских, опытно-конструкторских, технологических работ или оказание консультационных услуг:** Нет
- Проведение работ по строительству, реконструкции, кап. ремонту, сносу объекта кап. строительства, предусматривающих проектную документацию:** Нет
- Контракт жизненного цикла:**
 - Да** (selected): С поставщиком (подрядчиком, исполнителем) будет заключен контракт жизненного цикла (ч.16 ст.34 44-ФЗ)
 - Справочник оснований для заключения контракта жизненного цикла:** [Blank]
 - Заполнить финансовое обоснование:** [Blank]

Рисунок 178. Блок «Контракт жизненного цикла»

Поле «Справочник оснований для заключения контракта жизненного цикла» заполняется путём выбора значения из справочника «Причины заключения контракта жизненного цикла» (Рисунок 179). В данном справочнике доступен выбор нескольких значений.

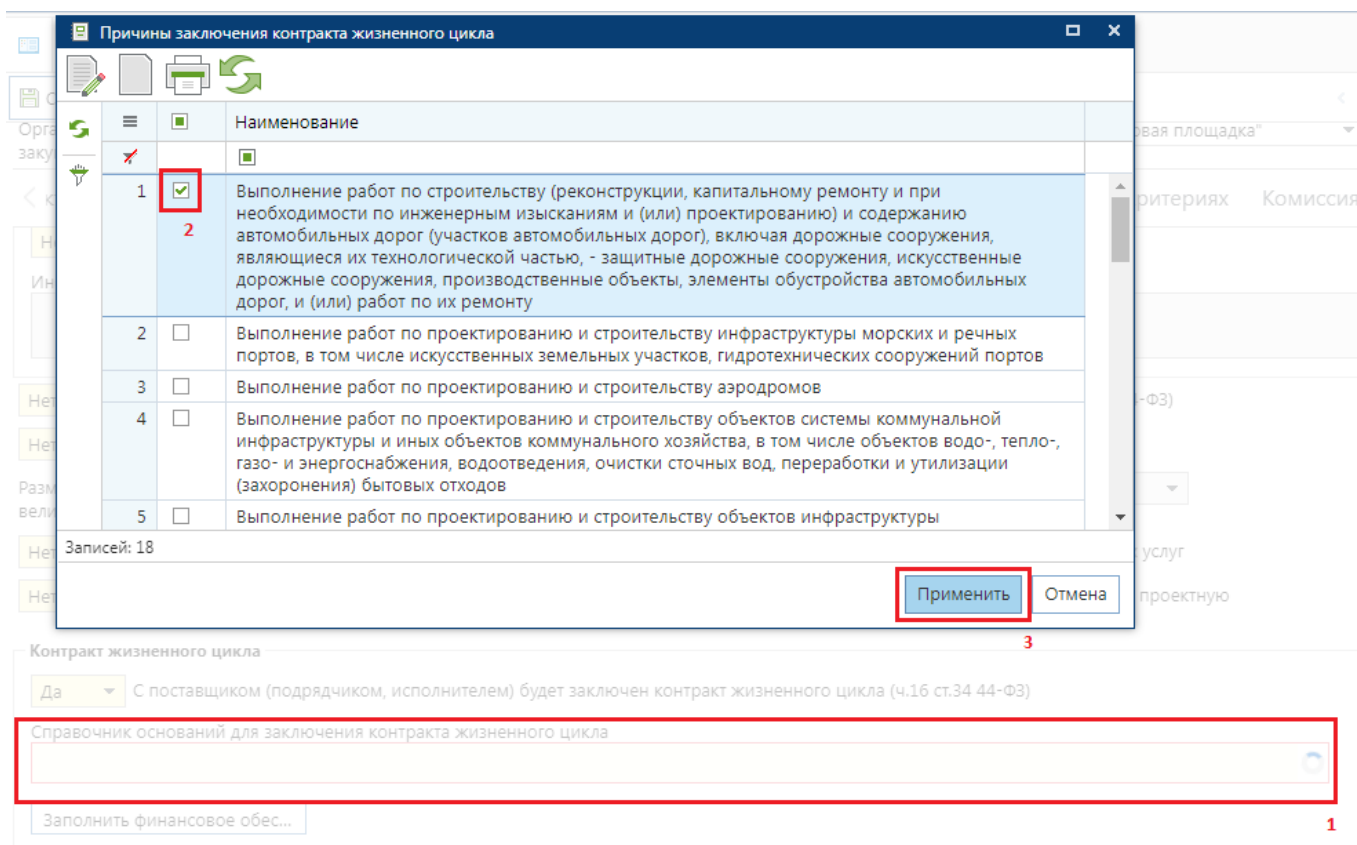


Рисунок 179. Справочника «Причины заключения контракта жизненного цикла»

В случае указания в поле «С поставщиком (подрядчиком, исполнителем) будет заключен контракт жизненного цикла (ч.16 ст.34 44-ФЗ)» признака «Да», то будет скорректирована форма на вкладке «Условия обеспечения» в блоке «Обеспечение исполнения контракта» (Рисунок 180). По кнопке [Заполнить финансовое обеспечение] можно осуществить переход в блок «Обеспечение исполнения контракта».

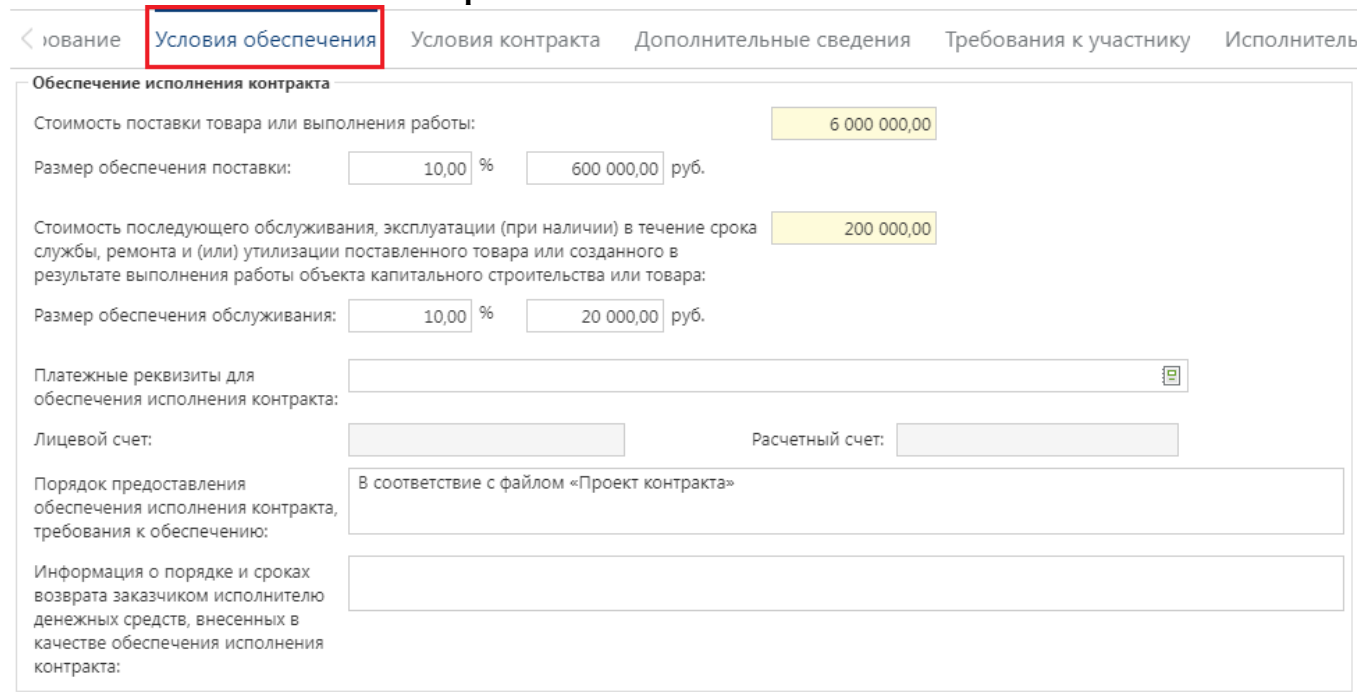



Рисунок 180. Блок «Обеспечение исполнения контракта»

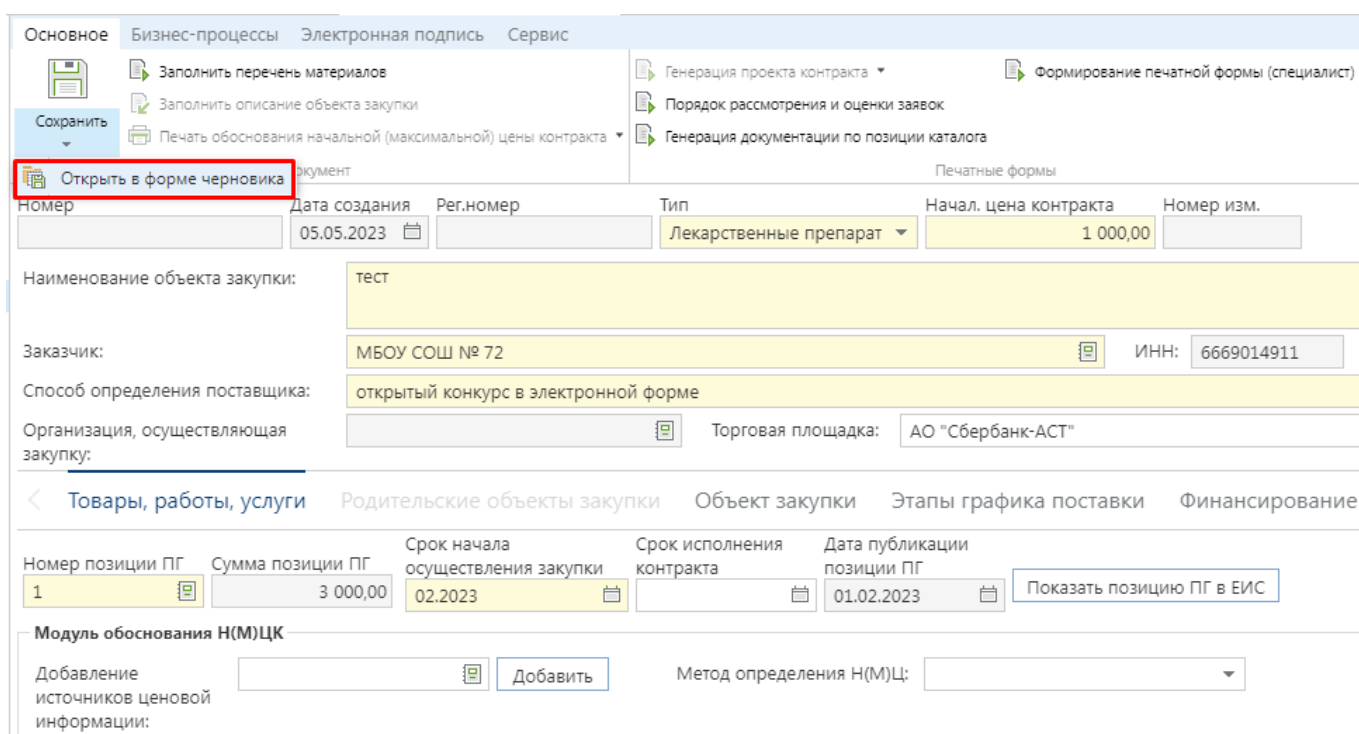
В блоке «**Обеспечение исполнения контракта**» необходимо заполнить следующие поля:

- Стоимость поставки товара или выполнения работы;
- Размер обеспечения поставки;
- Стоимость последующего обслуживания, эксплуатации (при наличии) в течение срока службы, ремонта и (или) утилизации поставленного товара или созданного в результате выполнения работы объекта капитального строительства или товара;
- Размер обеспечения обслуживания;
- Платежные реквизиты для обеспечения исполнения контракта, заполняется путём выбора значения из справочника «Справочник банковских реквизитов»;
- Порядок предоставления обеспечения исполнения контракта, требования к обеспечению.

1.14. Сохранение заявки на закупку в черновик

В отношении документа «**Заявка на закупку**» в Системе доступен механизм его сохранения в качестве черновика. В этом случае вместо в Системе вместо документа «**Заявка на закупку**» будет сформирован документ «**Заявка на закупку (Черновик)**».

Необходимость сохранения черновика заявки на закупку может возникнуть в различных ситуациях в процессе работы с документом «**Заявка на закупку**». Для сохранения черновика заявки на закупку в электронном документе Заявки на закупку надо нажать кнопку  [Открыть в форме черновика] (Рисунок 181).



The screenshot shows the 'Заявка на закупку' form. The 'Основное' tab is active. The 'Сохранить' button is highlighted with a red rectangle. The form contains the following data:

Номер	Дата создания	Рег.номер	Тип	Начал. цена контракта	Номер изм.
	05.05.2023		Лекарственные препарат	1 000,00	

Наименование объекта закупки: тест

Заказчик: МБОУ СОШ № 72

Способ определения поставщика: открытый конкурс в электронной форме

Организация, осуществляющая закупку: Торговая площадка: АО "Сбербанк-АСТ"

Товары, работы, услуги


Номер позиции ПГ	Сумма позиции ПГ	Срок начала осуществления закупки	Срок исполнения контракта	Дата публикации позиции ПГ
1	3 000,00	02.2023		01.02.2023

Модуль обоснования Н(М)ЦК

Добавление источников ценовой информации:

Метод определения Н(М)Ц:

Рисунок 181. Кнопка открытия заявки на закупку в форме черновика

Система откроет экранную форму документа «**Заявка на закупку (Черновик)**» вместо ранее открытой экранной формы документа «**Заявка на закупку**» с тем набором данных, которые были заполнены в Заявке на закупку на момент нажатия кнопки  [Открыть в форме черновика] (Рисунок 182).

Основное | Электронная подпись | Заявка на закупку (Черновик)

Сохранить | Прикрепленные файлы | Печать и просмотр ОД | Сформировать соглашение о совместных закупках | Сообщения по документу

Документ | Прикрепленные файлы | Печатные формы

Номер: | Дата создания: 05.05.2023 | Рег.номер: | Тип: Лекарственные препарат | Начал. цена контракта: 1 000,00 | Номер изм.: |

Наименование объекта закупки: тест

Заказчик: МБОУ СОШ № 72 | ИНН: 6669014911

Способ определения поставщика: открытый конкурс в электронной форме

Организация, осуществляющая закупку: | Торговая площадка: АО "Сбербанк-АСТ"

Товары, работы, услуги | Родительские объекты закупки | Объект закупки | Этапы графика поставки | Финансирование

Номер позиции ПГ	Сумма позиции ПГ	Срок начала осуществления закупки	Срок исполнения контракта	Дата публикации позиции ПГ
1	3 000,00	01.2023		01.02.2023

Показать позицию ПГ в ЕИС

Модуль обоснования Н(М)Ц

Добавление источников ценовой информации: | Добавить | Метод определения Н(М)Ц: |

Рисунок 182. Экранная форма документа «Заявка на закупку (Черновик)»

В открывшейся экранной форме можно продолжить заполнение документа, а также доступна возможность сохранения по кнопке [Сохранить]. Документ будет сохранен в качестве документа «Заявка на закупку (Черновик)» и будет доступен в Навигаторе в одноименном списке документов (Рисунок 183). Особенностью документа «Заявка на закупку (Черновик)» является тот факт, что сохраняемые в нем данные не контролируются Системой и все поля документа идентичны полям Заявки на закупку.


Навигатор

Фильтр

- АРМ Заказчика
 - Планирование закупок
 - Осуществление закупок
 - Заявки на закупку
 - Сводная заявка на закупку
 - тест 33
 - Создание новой
 - Возвращены на доработку
 - На уточнении суммы
 - На согласовании в УО
 - Принятые к исполнению
 - Общее состояние
 - Заявка на закупку (Черновик)**

Сформировать заявку на закупку	мер	Тип	Плановый
1	<input checked="" type="checkbox"/>	05.05.2023	33-2023-05-00108
		Товары	02.2023

Рисунок 183. Список заявок на закупку (черновики)

Из черновика заявки на закупку в последующем можно сформировать Заявку на закупку по кнопке  **[Сформировать заявку на закупку]**. Количество формирований заявок на закупку из черновика не ограничено.

2. ПРОВЕДЕНИЕ СОВМЕСТНЫХ ТОРГОВ

Для проведения Совместных торгов в Системе существует документ «Сводная заявка на закупку». Данный документ формируется Инициатором совместных торгов. В качестве Инициатора совместных торгов выбирается организация, ответственная за формирование Сводной заявки на закупку, заполнение ее необходимыми данными, а также за проведение процедуры согласования с вышестоящим органом. Сводная заявка на закупку создается на основе Заявок первоисточников. Под Заявкой первоисточником подразумевается документ «Заявка на закупку» - сформированный участником предстоящих Совместных торгов и отражающий информацию об участии в Совместных торгах (Рисунок 213). Каждый заказчик, который собирается принять участие в Совместных торгах, должен сформировать документ «Заявка на закупку» и отправить его на согласование Инициатору совместных торгов.

Для проведения процедуры Совместных торгов в Системе доступно несколько схем работы, с вариациями выполнения тех или иных действий в необходимой последовательности.

Схема работы по формированию Сводной заявки на закупку на основе Заявок первоисточников без использования Планируемой сводной заявки на закупку:

- Участники Совместных торгов создают Позиции плана-графика закупок для участия в Совместных торгах (п. 2.3 данного руководства);
- Участники Совместных торгов на основе Позиции плана-графика создают Заявку первоисточник, и направляют на согласование Инициатору совместных торгов (п. 2.5 данного руководства);
- Инициатор совместных торгов собирает Заявки первоисточники в Сводную заявку на закупку (Сводную заявку на закупку следует отправить на согласование в уполномоченный орган, если планируется размещение Сводной закупки в ЕИС через уполномоченный орган) (п. 2.7 и 2.8 данного руководства);
- Организатор совместных торгов формирует Проект извещения на основе Сводной заявки на закупку, и размещает его в ЕИС (п. 2.9. данного руководства);
- Организатор совместных торгов рассматривает поданные Заявки участников, и определяет победителя по закупке;
- Все участники Совместных торгов заключают Контракт с победителем закупки (п. 2.10. данного руководства).

Схема проведения Совместных торгов с использованием Планируемой сводной заявки на закупку:

- Инициатор совместных торгов создает Планируемую сводную заявку, в которой указывает планируемый объект закупки (п. 2.1. данного руководства);
- Инициатор совместных торгов может использовать Соглашение о проведении совместных торгов (п. 2.2. данного руководства);
- Участники Совместных торгов создают Позиции плана-графика на основе Планируемой сводной (п. 2.3 данного руководства);
- Участники Совместных торгов на основе Позиции плана-графика создают Заявку первоисточник, и направляют на согласование Инициатору совместных торгов (п. 2.5. данного руководства);
- Инициатор совместных торгов собирает Заявки первоисточники в Планируемую сводную заявку на закупку, и отправляет на согласование в уполномоченный орган, если закупку планируется провести через уполномоченный орган (п. 2.7. и 2.8. данного руководства);
- Организатор совместных торгов формирует Проект извещения на основе Сводной заявки на закупку, и размещает его в ЕИС (п. 2.9. данного руководства);
- Организатор совместных торгов рассматривает поданные Заявки участников, и определяет победителя по закупке;


- Все участники Совместных торгов заключают Контракт с победителем закупки (п. 2.10. данного руководства).

Схема проведения Совместных торгов с использованием Планируемой сводной заявки на закупку и Заявки на закупку (Черновик):

- Инициатор совместных торгов создает Планируемую сводную заявку, в которой указывает планируемый объект закупки (п. 2.1. данного руководства);
- Инициатор совместных торгов создает Соглашение о проведении совместных торгов (п. 2.2. данного руководства);
- Участники Совместных торгов создают Заявку на закупку (Черновик) на основе Планируемой сводной (п. 2.4 данного руководства);
- Участники создают позицию плана-графика закупок для участия в совместных торгах;
- Участники Совместных торгов на основе Заявки на закупку (Черновик) создают Заявку первоисточник, и направляют на согласование Инициатору совместных торгов (п. 2.6 данного руководства);
- Инициатор совместных торгов собирает Заявки первоисточники в Планируемую сводную заявку на закупку, и отправляет на согласование в уполномоченный орган, если закупку планируется провести через уполномоченный орган (п. 2.7. и 2.8. данного руководства);
- Организатор совместных торгов формирует Проект извещения на основе Сводной заявки на закупку, и размещает его в ЕИС (п. 2.9. данного руководства);
- Организатор совместных торгов рассматривает поданные Заявки участников, и определяет победителя по закупке;
- Все участники Совместных торгов заключают Контракт с победителем закупки (п. 2.10. данного руководства).

Количество Контрактов соответствует количеству Заявок первоисточников. Каждый Контракт, в дальнейшем, исполняется каждым заказчиком в полном объеме самостоятельно.

2.1. Создание Планируемой сводной заявки

Для формирования Планируемой сводной заявки на закупку Инициатору совместных торгов необходимо в Навигаторе, в папке «Заявки на закупку», открыть фильтр «Создание нового» (Рисунок 184). В открывшемся списке необходимо нажать на кнопку  [Сформировать планируемую сводную заявку].

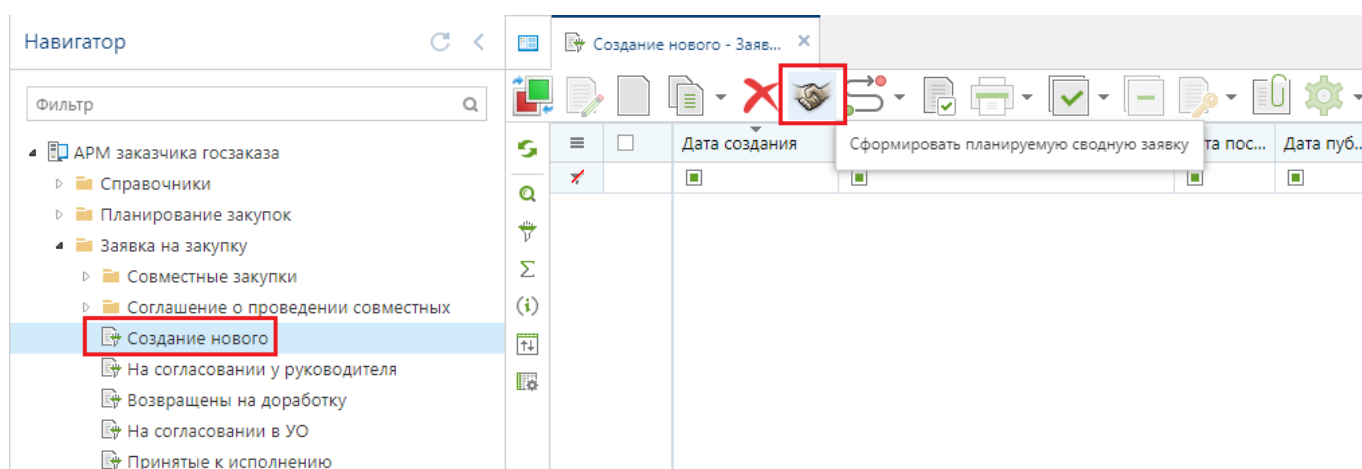


Рисунок 184. Кнопка формирования Планируемой сводной заявки на закупку


После нажатия на кнопку Система выведет протокол успешного формирования документа с гиперссылкой на сформированный документ (Рисунок 185).

Протокол

Сводная заявка

№ заявки	Дата
32	07.11.2022

Рисунок 185. Протокол успешного формирования Сводной заявки

Сформированный документ будет доступен в фильтре «Создание новой» с аналитическим признаком «В работе». Необходимо выделить сформированный документ и открыть его для дальнейшего заполнения по кнопке  [Редактировать] (Рисунок 186).

Навигатор

Фильтр

- АРМ заказчика госзаказа
 - Справочники
 - Планирование закупок
 - Заявка на закупку
 - Совместные закупки
 - Соглашение о проведении совместных
 - Создание нового** 1
 - На согласовании у руководителя
 - Возвращены на доработку
 - На согласовании в УО
 - Принятые к исполнению
 - Извещение размещено в ЕИС
 - Контракт размещен в ЕИС

Создание нового - Заяв...

Редактировать
CTRL+E

№	Статус	Дата	Номер
1	<input checked="" type="checkbox"/> 2	07.11.2022	32

Рисунок 186. Открытие на редактирование вновь сформированной Планируемой сводной заявки

В открывшейся электронной форме Планируемой сводной заявки необходимо заполнить такие обязательные поля, как (Рисунок 187):

- Тип (заполняется выбором значения из выпадающего списка);
- Наименование объекта закупки;
- Организация, осуществляющая закупку (заполняется значением из справочника);
- Способ определения поставщиков (заполняется значением из справочника);
- Торговая площадка.

Сводная заявка на закупку...

Основное Сервис

Сохранить Контроль документов Генерация технического задания Спецификация сводной заявки Прикрепленные файлы Печать и просмотр Од Сообщения по документу Помощь

Документ Прикрепленные файлы

Номер: 16345 Дата: 06.11.202 Рег.номер: Н(М)ЦК: 0,00 Тип: Товары

Наименование объекта закупки: Поставка яблок, лимонов, апельсинов

Инициатор совместных торгов (заказчик): МУНИЦИПАЛЬНОЕ БЮДЖЕТНОЕ ДОШКОЛЬНОЕ ОБРАЗОВАТЕЛЬНОЕ УЧРЕЖДЕНИЕ "ДЕТСКИЙ САД № 101" ГОРОДА ЧЕБОКСАРЫ ЧУВАШСКОЙ РЕСПУБЛИКИ

ИНН: 2129034899 КПП: 213001001

Организация, осуществляющая закупку: Казенное учреждение Чувашской Республики "Региональный центр закупок Чувашской Республики"

ИНН: 2130225986 КПП: 213001001

Способ определения поставщиков: электронный аукцион

Торговая площадка: ЭТП ТЭК-Торг

Информация об объекте закупки Родительские объекты закупки Заявки первоисточники Дополнительные данные

☐ Невозможно определить количество товара, объем подлежащих выполнению работ, оказанию услуг (в соответствии с ч. 24 ст. 22 фз 44)

Линк	№ п/п	Код классификации продукции по ...	Классификация продукции по ОКПД2

Рисунок 187. Электронная форма вновь сформированной Планируемой сводной заявки

В поле «Инициатор совместных торгов (заказчик)» автоматически проставляется организация, которая создала Планируемую сводную заявку.

Во вкладках «Информация об объекте закупки» и «Заявки первоисточники» данные не заполняются, так как они будут подгружены в момент сведения Заявок первоисточников в Сводную заявку.

Во вкладке «Дополнительные данные» расположены поля (Рисунок 188):

- Источник финансирования;
- Дата окончания приема заявок на закупку на участие в совместных торгах;
- Блок полей для отражения обеспечения заявки;
- Блок полей для отражения обеспечения исполнения контракта;
- Блок полей для отображения обеспечения гарантийных обязательств;
- Место доставки товара, выполнения работ, оказания услуг;
- Сроки поставки товаров, выполнения работ, оказания услуг;
- Номер типового контракта, типовых условий контракта.



Информация об объекте закупки Родительские объекты закупки Заявки первоисточники Дополнительные данные Преимущества и ограничения	
Источник финансирования:	За счет средств от приносящей доход деятельности
Дата окончания приема заявок на закупку на участие в совместных торгах:	<input type="text" value=""/>
Обеспечение заявки	
Размер обеспечения:	<input type="text" value="1,00"/> %
Порядок внесения денежных средств в качестве обеспечения заявки:	<input type="text" value=""/>
Обеспечение исполнения контракта	
Размер обеспечения:	<input type="text" value="15,00"/> %
Порядок предоставления обеспечения исполнения контракта, требования к обеспечению, информация о банковском сопровождении контракта:	В соответствии с действующим законодательством о контрактной системе
Обеспечение гарантийных обязательств	
Размер обеспечения:	<input type="text" value="0,00"/> %
Порядок внесения денежных средств в качестве обеспечения гарантийных обязательств:	<input type="text" value=""/>
Место доставки товаров, выполнения работ, оказания услуг:	В соответствии с документацией об электронном аукционе
Срок исполнения контракта, срок исполнения и цена отдельных этапов исполнения контракта:	В соответствии с документацией об электронном аукционе
Номер типового контракта, типовых условий контракта:	<input type="text" value=""/> 
Срок действия контракта:	<input type="text" value=""/> 

Рисунок 188. Вкладка «Дополнительные данные»

Значение из поля «Дата окончания приема заявок на закупку на участие в совместных торгах» используется для анализа видимости планируемой сводной заявке в списке для выбора в заявке на закупку и позиции плана-графика заказчиками. Если текущая дата больше указанной даты окончания приема заявок, то такая планируемая сводная не будет доступна для выбора заказчиками. Исключение составляют те заказчики, кто будет включен в данную сводную заявку. Для них видимость сводной заявки в списках будет доступна.

В случае указания размеров обеспечений и порядков обеспечений в планируемой сводной, эти сведения будут автоматически унаследованы в заявке на закупку заказчика, пожелавшего участвовать в данной сводной заявке.

Во вкладке «Преимущества и ограничения» указываются сведения, которые должны быть идентичны у всех заказчиков. Для заполнения доступны блоки полей (Рисунок 189):

- Особенности размещения;
- Условия, запреты и ограничения допуска товаров, происходящих из иностранного государства;
- Возможность заказчика изменить условия контракта в соответствии с положениями Закона № 44-ФЗ.

Все поля обязательны для заполнения и предполагают заполнение значениями «Да/Нет».

← [Исские объекты закупки](#) [Заявки первоисточники](#) [Дополнительные данные](#) **Преимущества и ограничения** [Критерии оцен](#)

Особенности размещения

Нет ☐ Организациям инвалидов (в соответствии со Статьей 29 Федерального закона № 44-ФЗ) 0 %

Нет ☐ Учреждениям и предприятиям уголовно-исполнительной системы (в соответствии со Статьей 28 Федерального закона № 44-ФЗ) 0 %

Да ☐ Преимущество в соответствии с ч. 3 ст. 30 Закона № 44-ФЗ (СМП и СОНО)

Да ☐ Процедура будет проведена уполномоченным органом

Условия, запреты и ограничения допуска товаров, происходящих из иностранного государства

Да ☐ Условия допуска товаров, происходящих из иностранного государства или группы иностранных государств, для целей осуществления закупок товаров (в соответствии с приказом Министерства финансов Российской Федерации от 04.06.2018 № 126н) (вступает в силу 05.11.2018 г.) Приложение №1

Нет ☐ Запрет на допуск промышленных товаров, происходящих из иностранных государств (в соответствии с Постановлением Правительства РФ № 616 от 30.04.2020)

☐ Присутствуют обстоятельства, допускающие исключение, влекущее неприменение запрета

Нет ☐ Ограничение допуска отдельных видов медицинских изделий, происходящих из иностранных государств (в соответствии с Постановлением Правительства РФ №102 от 05.02.2015), применяется перечень

Нет ☐ Ограничение допуска лекарственных препаратов, включенных в перечень ЖНВЛП и происходящих из иностранных государств (в соответствии с Постановлением Правительства РФ №1289 от 30.11.2015)

Нет ☐ Запрет на допуск программного обеспечения, происходящего из иностранных государств (в соответствии с Постановлением Правительства РФ № 1236 от 16.11.2015)

☐ Присутствуют обстоятельства, допускающие исключение, влекущее неприменение запрета

Нет ☐ Ограничения допуска отдельных видов промышленных товаров, происходящих из иностранных государств (ПП РФ № 617 от 30.04.2020)

Нет ☐ Ограничения допуска отдельных видов пищевых продуктов, происходящих из иностранных государств (в соответствии с Постановлением Правительства РФ № 832 от 22.08.2016)

Нет ☐ Ограничения допуска отдельных видов радиоэлектронной продукции (в соответствии с Постановлением Правительства РФ № 878 от 10.07.2019)

☒ Запрет на допуск товаров, услуг при осуществлении закупок, а также ограничения и условия допуска в соответствии с требованиями, установленными статьей 14 Федерального закона № 44-ФЗ:

Установлено в соответствии с приказом Министерства финансов Российской Федерации от 04.06.2018 № 126н

Рисунок 189. Преимущества и ограничения

Да ☐ Предусмотрена возможность одностороннего расторжения контракта в соответствии со ст.95 44-ФЗ

Информация о возможности одностороннего отказа от исполнения контракта в соответствии со ст.95 44-ФЗ

Предусмотрена возможность одностороннего расторжения контракта (ч.8-11, 13-19, 21-23 и 25 ст.95 44-ФЗ)

Да ☐ Предметом контракта является поставка товара, необходимого для нормального жизнеобеспечения в случаях (ч.9 ст.37 44-ФЗ)

Нет ☐ Заключение энергосервисного контракта согласно ст.108 44-ФЗ

Размер обеспечения исполнения энергосервисного контракта определяется по величине:

Нет ☐ Проведение работ по строительству, реконструкции, кап. ремонту, сносу объекта кап. строительства, предусматривающих проектную документацию

Дополнительная информация:

Нет ☐ С поставщиком (подрядчиком, исполнителем) будет заключен контракт жизненного цикла (ч.3 ст.32 44-ФЗ)

Справочник оснований для заключения контракта жизненного цикла

Рисунок 190. Преимущества и ограничения

Вкладка «**Критерии оценки**» доступна для заполнения только в случае проведения конкурсов. Описание расположено в пункте «1.12 Заполнение критериев оценки заявок участников» данного руководства пользователя.

Во вкладке «**Требования к участнику**» расположены поля для возможности указания требований, предъявляемых к участникам Планируемой сводной заявки (Рисунок 191). Активация полей для ввода информации происходит путем установки флага напротив необходимого поля.

< и ограничения Критерии оценки **Требования к участнику** Исполнитель заказчика Планируемый объект закупки Пла

В соответствии с частью 5 статьи 30 Федерального закона № 44-ФЗ

☐ Требование к поставщику (подрядчику, исполнителю), не являющемуся субъектом малого предпринимательства или социально ориентированной некоммерческой организацией, о привлечении к исполнению контракта субподрядчиков, соисполнителей из числа субъектов малого предпринимательства, социально ориентированных некоммерческих организаций

Объем привлечения к исполнению контракта субподрядчиков, соисполнителей из числа СМП, СОНО:

☐ Требование к участникам закупок в соответствии с п. 1 ч. 1 ст. 31 Закона № 44-ФЗ

☒ Единые требования к участникам (в соответствии с частью 1 Статьи 31 Федерального закона № 44-ФЗ)

☒ Требования к участникам закупок в соответствии с частью 1.1 статьи 31 Федерального закона № 44-ФЗ

☐ Требование об отсутствии в реестре недобросовестных поставщиков (подрядчиков, исполнителей) информации, включенной в такой реестр в связи отказом поставщика (подрядчика, исполнителя) от исполнения контракта по причине введения в отношении заказчика санкций и (или) мер ограничительного характера

Рисунок 191. Требования к участнику

Дополнительные требования к участникам (в соответствии с частью 2 Статьи 31 Федерального закона № 44-ФЗ)

Наименование товаров, работ, услуг по постановлению Правительства РФ от 29.12.2021 №2571

Требования в соответствии с позицией 33 раздела VI приложения к ПП РФ от 29.12.2021 № 2571. Услуги общественного питания и (или) поставка пищевых продуктов, закупаемых для организаций, осуществляющих образовательную деятельность, медицинских организаций, организаций социального обслуживания, организаций отдыха детей и их оздоровления

☐ Требование к наличию на право собственности или ином законном основании оборудования и других материальных ресурсов для исполнения контракта (в соответствии с пунктом 2 части 2 статьи 31 Федерального закона № 44-ФЗ)

☒ Требование к наличию опыта работы, связанного с предметом контракта, и деловой репутации (в соответствии с пунктом 3 части 2 статьи 31 Федерального закона № 44-ФЗ)

1) исполненный договор;
2) акт (акты) приемки оказанных услуг и (или) поставленных товаров, подтверждающий (подтверждающие) цену оказанных услуг и (или) поставленных

☐ Требование к наличию необходимого количества специалистов и иных работников определенного уровня квалификации для исполнения контракта (в соответствии с пунктом 4 части 2 статьи 31 Федерального закона № 44-ФЗ)

☐ Иные дополнительные требования к участникам (в соответствии с частью 2 Статьи 31 Федерального закона № 44-ФЗ)

Дополнительные требования к участникам в соответствии с частью 2.1 статьи 31 44-ФЗ

☐ Требования к участникам закупок в соответствии с частью 2.1 статьи 31 Федерального закона № 44-ФЗ

В случае установки требования к участникам закупки в соответствии с частью 2.1 статьи 31 Федерального закона № 44-ФЗ будут автоматически переданы в ЕИС требования в соответствии с пунктом 4 ПП РФ от 29.12.2021 №2571

Требование предоставления документов, подтверждающих соответствие товара, работы или услуги требованиям, установленным в соответствии с законодательством Российской Федерации:

Документы, подтверждающие соответствие участника и (или) предлагаемых им товара, работы или услуги условиям, запретам и ограничениям, установленным заказчиком в соответствии со статьями 14 Федерального закона 05.04.2013 № 44-ФЗ:

Иные сведения, которые, по мнению заказчика, имеют существенное значение:

Рисунок 192. Требования к участнику

Во вкладке «Исполнитель заказчика» блок полей «Контактная информация заказчика» заполняется путем выбора значения из справочника «Справочник регистрационных данных» (Рисунок 193).

← и ограничения Критерии оценки Требования к участнику **Исполнитель заказчика** Планируемый обт →

Контактная информация заказчика

Ответственное должностное лицо (через пробел): Иванов Иван Иванович


Контактный телефон в формате: код страны - код города - номер телефона - добавочный (если есть): 1-1234-123456

Адрес электронной почты: test@yandex.ru

Должность:

Дополнительная информация:

Рисунок 193. Исполнитель заказчика

Вкладка «**Комиссия**» заполняется, если это необходимо, и заполняется она путем выбора ранее созданной комиссии из Справочника в поле «**Представители заказчика в комиссии**» или добавлением каждого члена комиссии по отдельности по кнопке  [Добавить строку] (Рисунок 194).

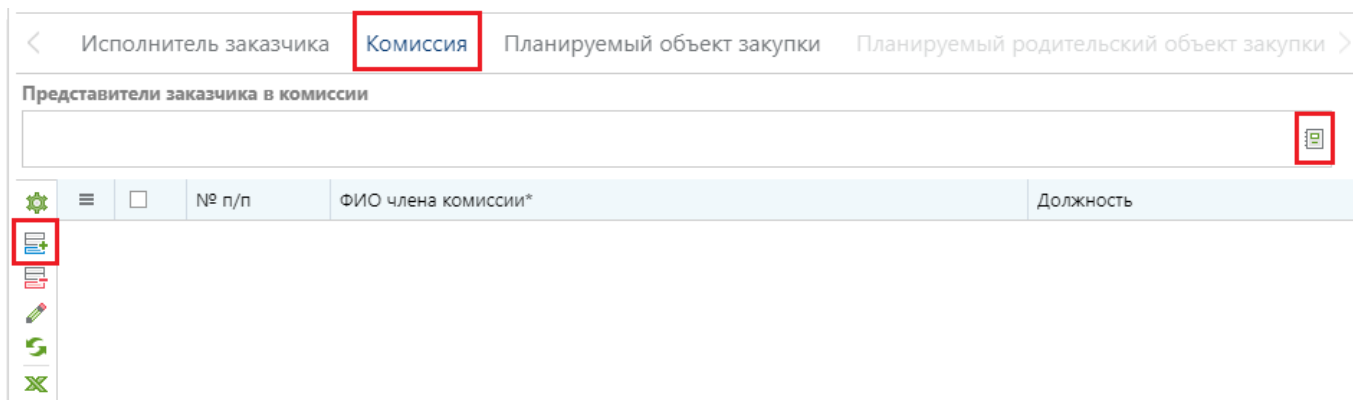


Рисунок 194. Вкладка «Комиссия»

Во вкладке «**Планируемый объект закупки**» порядок заполнения полей зависит от выбранного типа закупки. В случае закупки лекарственных препаратов, необходимая информация заполняется вызовом формы заполнения лекарственных препаратов в поле «**Международное непатентованное (химическое, группировочное) наименование**» (Рисунок 195). Заполнение информации о лекарственных препаратах выглядит аналогично тому, как расписано в руководстве пользователя по формированию Заявки на закупку в случае закупки лекарственных препаратов в п. 1.7.

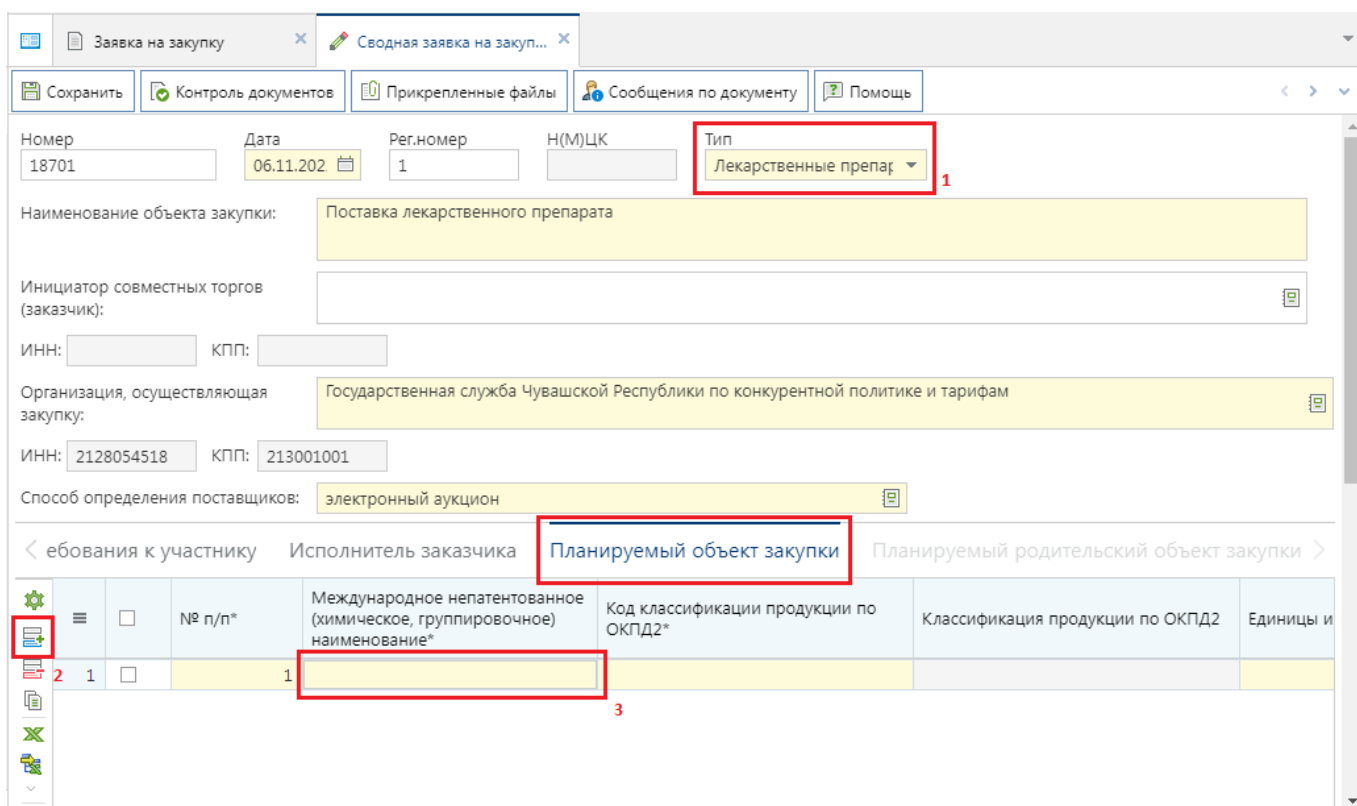


Рисунок 195. Планирование закупки лекарственных препаратов

В случае закупки нелекарственных препаратов следует заполнить следующие поля (Рисунок 196):

- «Код классификации продукции по ОКПД2» (выбором значения из справочника);
- «Наименование товара, работы или услуги»;
- «Единицы измерения» (выбором значения из справочника);
- «Цена за единицу»;
- «Номер позиции каталога (ID)» (если в регионе используется региональный каталог позиций);
- «Информация о КТРУ» на форме «Сведения о КТРУ» (если есть подходящая позиция по указанному ОКПД2);
- «Функциональные, технические, качественные, эксплуатационные характеристики»;
- «Тип объекта закупки»;
- «Родительский объект закупки»;
- «Примечание»;
- «Информация о товарном знаке и знаках обслуживания» на форме «Форма сведений о товарном знаке и знаках обслуживания».

Подробная информация заполнения информации о КТРУ отражена в п. 1.4 данного Руководства пользователя.

Номер	Дата 06.11.202	Рег.номер	Н(М)ЦК 0,00	Тип Товары
Наименование объекта закупки:	Поставка яблок, лимонов, апельсинов			
Инициатор совместных торгов (заказчик):	МУНИЦИПАЛЬНОЕ БЮДЖЕТНОЕ ДОШКОЛЬНОЕ ОБРАЗОВАТЕЛЬНОЕ УЧРЕЖДЕНИЕ "ДЕТСКИЙ САД № 113 "ЗОЛОТОЙ КЛЮЧИК" ОБЩЕРАЗВИВАЮЩЕГО ВИДА С ПРИОРИТЕТНЫМ ОСУЩЕСТВЛЕНИЕМ ДЕЯТЕЛЬНОСТИ ПО СОЦИАЛЬНО-ПЕДАГОГИЧЕСКОМУ РАЗВИТИЮ ДЕТЕЙ БОЛЬШАГОДНЕВНИЧЕВСКОЙ РАЙОННОЙ ОБЩЕОБРАЗОВАТЕЛЬНОЙ РЕСПУБЛИКИ			
ИНН: 2128020710	КПП: 213001001			
Организация, осуществляющая закупку:	Казенное учреждение Чувашской Республики "Региональный центр закупок Чувашской Республики"			
ИНН: 2130225986	КПП: 213001001			
Способ определения поставщиков:	электронный аукцион			
Торговая площадка:	ЭТП ТЭК-Торг			

Планируемый объект закупки									
№ п/п*	Наименование (описание) ТРУ (функциональные, технические, качественные, эксплуатационные характеристики)	Код классификации продукции по ОКПД2*	Классификация продукции по ОКПД2	Единицы измерения	Цена за единицу	Позиция КТРУ ЕИС	Указать в тексте		
1	Яблоки	01.24.10.000	Яблоки	КГ	100,00	Код: 01.24.10.000-00000002; ...			
2	Апельсины	01.23.13.000	Апельсины	КГ	77,00	Код: 01.23.13.000-00000002; ...			

Рисунок 196. Планирование закупок, не относящихся к числу лекарственных препаратов

Если ОКПД2 относится к медицинскому изделию, то на форме «Информация о характеристиках и КТРУ» необходимо обязательно указывать признак в поле "Объектом закупки является медицинское изделие (необходимо указание кода НКМИ)". Значение в поле "Объектом закупки является медицинское изделие (необходимо указание кода НКМИ)" заполняется путём выбора из справочника "Справочник НКМИ", синхронизируемого с сайта Федеральной службы по надзору в сфере здравоохранения (Рисунок 23).

Сведения о характеристиках и КТРУ

Основное

Сохранить Сообщения по документу Помощь

Документ

Код классификации продукции по ОКПД2: 32.50.13.110 Шприцы, иглы, катетеры, канюли и аналогичные инструменты

☐ Используется федеральный каталог ТРУ Показать

Единица измерения: шт

Тип объекта закупки:

☒ Объектом закупки является медицинское изделие Код: 152870; Наименование: Протеин С ИВД, контрольный материал

☐ Указание дополнительных характеристик запрещено

Обоснование включения дополнительной информации в сведения о товаре, работе, услуге:

	№ п/п	Характеристика	Инструкция к заполнению	Возможные значения характеристики	Наименование характеристики	Значение характеристики	Код характеристики	Тип ха

Рисунок 197. Заполнение НКМИ в форме ввода сведений о характеристиках и КТРУ

Если ОКПД2 НЕ относится к медицинскому изделию, то на форме «**Информация о характеристиках и КТРУ**» НЕ доступно указание признака в поле "**Объектом закупки является медицинское изделие (необходимо указание кода НКМИ)**".

В случае если ОКПД2 относится к медицинскому изделию и не будет указан признак в поле "**Объектом закупки является медицинское изделие (необходимо указание кода НКМИ)**", то сработает контроль при сохранении формы «**Информация о характеристиках и КТРУ**» (Рисунок 24).

The screenshot shows a web application window titled "Сведения о характеристиках и КТРУ". The main form contains fields for "Код классификации продукции по ОКПД2" (32.50.13.110), "Шприцы, иглы, катетеры, канюли и аналогичные инструменты", and checkboxes for "Используется федеральный каталог ТРУ", "Объектом закупки является медицинское изделие", and "Указание дополнительных характеристик запрещено". A warning dialog box is overlaid on the form, stating: "Внимание! Код ОКПД2 относится к перечню медицинских изделий, необходимо установить флаг 'Объектом закупки является медицинское изделие!'". Below the form is a table with columns: "№ п/п", "Характеристика", "Инструкция к заполнению", "Возможные значения характеристики", "Наименование характеристики", "Значение характеристики", "Код характеристики", and "Тип ха".

Рисунок 198. Обязательность указания НКМИ

Если на форме «**Информация о характеристиках и КТРУ**» указана Позиция КТРУ ЕИС, которая относится к медицинскому изделию, то в поле «**Объектом закупки является медицинское изделие (необходимо указание кода НКМИ)**» автоматически проставляется признак и код НКМИ. В случае если к Позиции КТРУ ЕИС относится несколько кодов НКМИ, то необходимо самостоятельно выбрать конкретное значение из справочника "Справочник НКМИ".

Заполнение поля "**Объектом закупки является медицинское изделие (необходимо указание кода НКМИ)**" информирует, что объектом закупки является медицинское изделие.



Признак "**Объектом закупки является медицинское изделие**" и сведения о НКМИ передаются в ЕИС в составе объектов закупки.

В строке продукции столбец "**Наименование НКМИ**" заблокировано для заполнения, сведения о НКМИ необходимо указывать только через форму «**Информация о характеристиках и КТРУ**».

Заполнение поля «**Родительский объект закупки**» производится выбором значения, указанного во вкладке «**Планируемый родительский объект закупки**» (Рисунок 199).

Номер _____ Дата 06.11.202 Рег.номер _____ Н(М)ЦК 0,00 Тип Услуги

Наименование объекта закупки: Услуги строительства

Инициатор совместных торгов (заказчик): МУНИЦИПАЛЬНОЕ БЮДЖЕТНОЕ ДОШКОЛЬНОЕ ОБРАЗОВАТЕЛЬНОЕ УЧРЕЖДЕНИЕ "ДЕТСКИЙ САД № 113 "ЗОЛОТОЙ КЛЮЧИК" ОБЩЕРАЗВИВАЮЩЕГО ВИДА С ПРИОРИТЕТНЫМ ОСУЩЕСТВЛЕНИЕМ ДЕЯТЕЛЬНОСТИ ПО СОЦИАЛЬНО-ПЕДАГОГИЧЕСКОМУ РАЗВИТИЮ ДЕТЕЙ С ОБОИМИ НЕОБРАЗОВАТЕЛЬНЫМИ РЕЗЕРВАМИ

ИНН: 2128020710 КПП: 213001001

Организация, осуществляющая закупку: Казенное учреждение Чувашской Республики "Региональный центр закупок Чувашской Республики"

ИНН: 2130225986 КПП: 213001001

Способ определения поставщиков: электронный аукцион

Торговая площадка: ЭТП ТЭК-Торг

Планируемый родительский объект закупки

Планируемые родительские объекты закупки, имеющие соподчиненные (дочерние) объекты закупки

	№ п/п	Наименование товара, работы или услуги*	Тип объекта закупки	Код классификации продукции по ОКПД2	Классификация продукции по ОКПД2	Позиция КТРУ ЕИС	М	С	И
1	1	Работы строительные	Услуги	42.13.20.100	Работы строительные по строительству ...				

Рисунок 199. Планируемый родительский объект закупки

Планируемый родительский объект закупки доступен для заполнения, если тип у планируемой сводной заявки на закупку выбран «Работы» или «Услуги». Если выбран иной тип закупки, то данная вкладка не доступна для редактирования.

После внесения всей необходимой информации документ следует сохранить по кнопке [Сохранить].

Далее Инициатор оповещает заказчиков (которые хотят участвовать) о проведении Совместных торгов.

2.2. Соглашение о проведении совместных закупок

2.2.1. Создание соглашения

В Системе доступен документ «Соглашение о проведении совместных закупок». Для его создания Инициатору совместных закупок необходимо открыть документ «Соглашение о проведении совместных закупок» и нажать кнопку [Создать] (Рисунок 200).

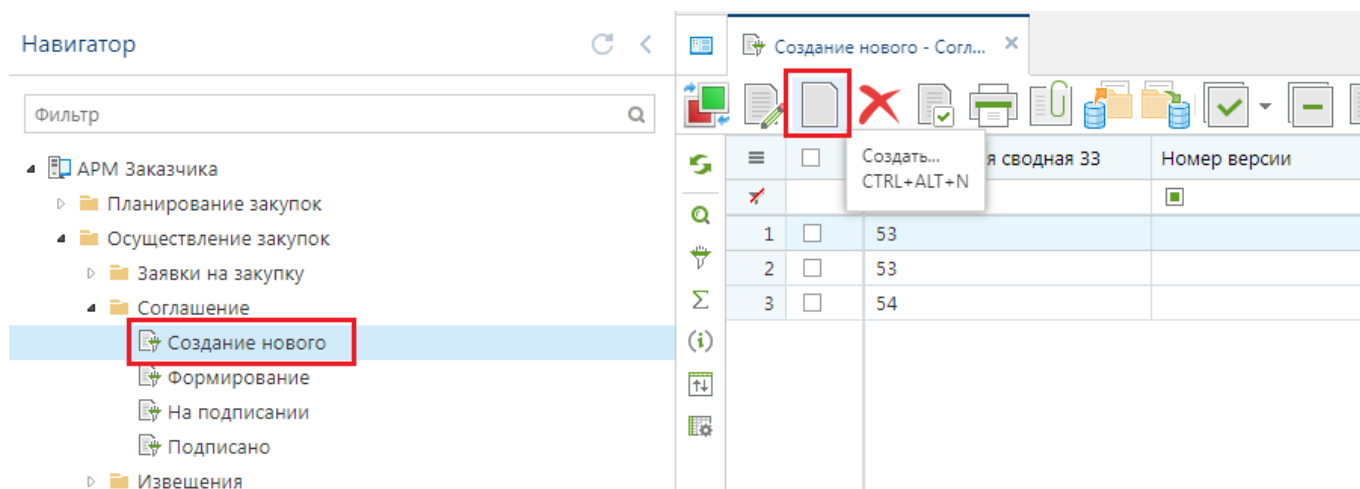


Рисунок 200. Создание Соглашения о проведении совместных закупок

В открывшейся электронной форме Соглашения Инициатору совместных закупок необходимо выбрать ту Заявку из Справочника планируемых сводных заявок, с которой он будет связывать данное Соглашение (*Рисунок 201*).

Основное | Электронная подпись

Сохранить | Прикрепленные файлы | Печать и просмотр ОД | Сообщения по документу

Дата создания: 07.11.2022 | Номер соглашения: 56 | Планируемая сводная 33

Дата окончания приема заявок на закупку на участие в совместных закупках: 11.12.2022

Организатор совместных закупок: НИЖНЕТАГИЛЬСКАЯ ГОРОДСКАЯ ДУМА

Руководитель:

Объект закупки: Поставка яблок, апельсинов

Участники сводной заявки | Информация об изменениях

Номер	ИНН	Заказчик	Руководитель	Опубликовано	ИКЗ	Дата публикац

Рисунок 201. Электронная форма Соглашения о проведении совместных закупок



При этом в открывшемся списке отображаются Планируемые сводные заявки, у которых еще не закончилась дата окончания подачи (дата, указанная во вкладке «Дополнительные данные» в Планируемой сводной заявке).

При выборе Планируемой сводной заявки дата окончания подгружается автоматически, так же как информация об организаторе и объекте закупки. Данные по участникам Сводной - остаются незаполненными.

Далее документ необходимо сохранить по кнопке [Сохранить].

По кнопке [Подгрузить сведения] Инициатор совместных торгов подгружает в Соглашение сведения о заказчиках, которые указали при создании документа «Позиции плана-графика» или «Заявка на закупку (Черновик)» используемую в Соглашении Планируемую сводную заявку (*Рисунок 202*).

Основное Электронная подпись

Сохранить Прикрепленные файлы Печать и просмотр ОД Сообщения по документу

Документ Прикрепленные файлы

Дата создания: 07.11.2022 Номер соглашения: 1 Планируемая сводная 33: 56

Дата окончания приема заявок на закупку на участие в совместных закупках: 11.12.2022

Организатор совместных закупок: НИЖНЕТАГИЛЬСКАЯ ГОРОДСКАЯ ДУМА

Руководитель:

Объект закупки: Поставка яблок, апельсинов

Участники сводной заявки Информация об изменениях

Номер	ИНН	Заказчик	Руководитель	Опубликовано	ИКЗ	Дата публикации	Дата включения в соглашение	Me
1	6623014041	МАДОУ "МАЯЧОК"					07.11.2022	

Подгрузить сведения

Рисунок 202. Подгрузка сведений в Соглашение



Администраторам Системы доступна возможность определения типа документа, данные из которого будут анализироваться для подгрузки в Соглашение о проведении совместных закупок. Путь к настройке: Меню Настройки: Соглашение о проведении совместных закупок \ Формировать участников соглашения на основе документа - настройка – Значение (Может принимать значения: Позиции ПГ или Черновика 33)

После этого Инициатор вновь сохраняет Соглашение и может сформировать печатную форму по кнопке **[Сформировать соглашение]** либо, если документ стоит на маршруте, отправить его заказчику на подписание по кнопке **[Отправить документ по маршруту]**.

2.2.2. Внесение изменения в соглашение

В случае необходимости внесения изменения в ранее подписанное соглашение о проведении совместных торгов надо сформировать изменение к соглашению. Для этого в навигаторе в папке **«Соглашение о проведении совместных торгов»** надо открыть список подписанных соглашений в фильтре **«Подписано»** (Рисунок 203). В открывшемся списке выделить требуемое соглашение и нажать кнопку **[Формирование изменения]**.

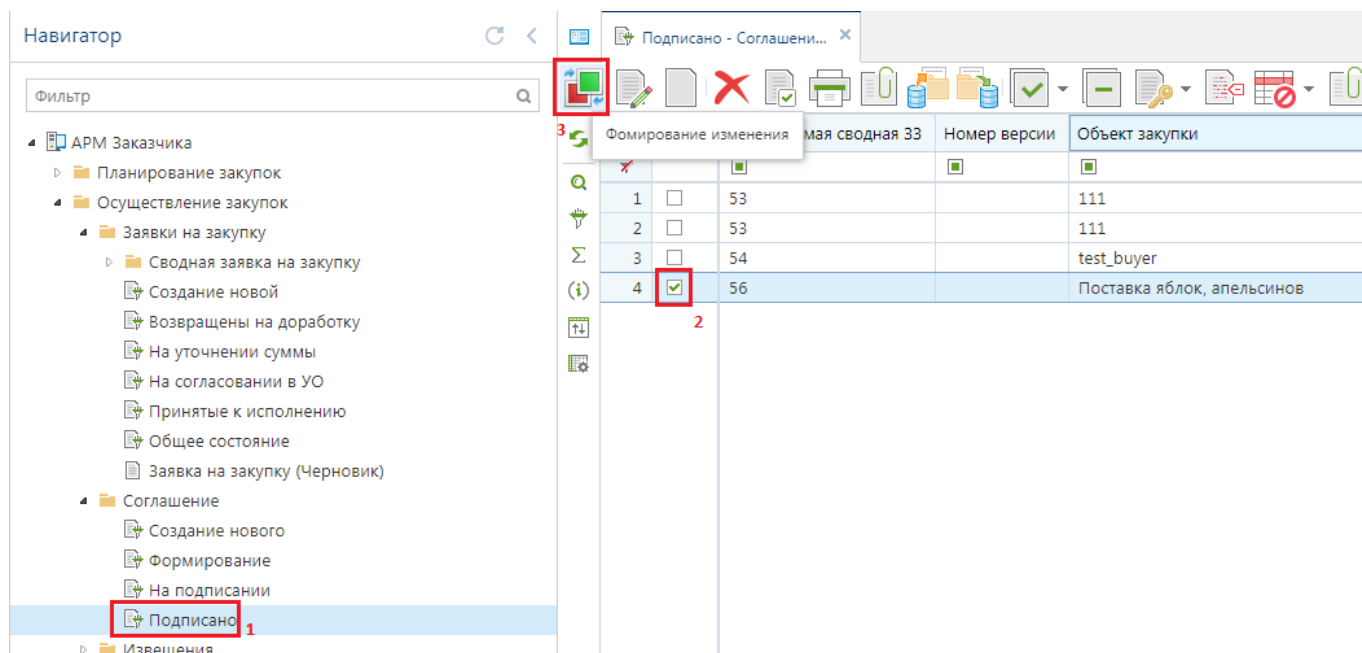


Рисунок 203. Кнопка для формирования изменения соглашения

В открывшейся экранной форме изменения соглашения можно подгрузить новых участников соглашения по кнопке [Подгрузить сведения] или же исключить из соглашения ранее включенные организации. Для исключения организаций из соглашения надо установить флаг в поле «Исключен из соглашения» напротив исключаемой организации (Рисунок 204).

Соглашение о проведен... | Соглашение о проведен...

Основное | Электронная подпись

Сохранить | Прикрепленные файлы | Печать и просмотр ОД | Сообщения по документу

Дата создания: 07.11.2022 | Номер соглашения: 1 | Планируемая сводная 33: 56

Дата окончания приема заявок на закупку на участие в совместных закупках: 11.12.2022

Организатор совместных закупок: НИЖНЕТАГИЛЬСКАЯ ГОРОДСКАЯ ДУМА

Руководитель: _____

Объект закупки: Поставка яблок, апельсинов

Участники сводной заявки | Информация об изменениях

	Номер	ИНН	Заказчик	Руководитель	Опубликовано	Исключен из соглашения	Дата включения в соглашение	ИКЗ	Дата публика
1	1	6623014041	МАДОУ "МАЯЧОК"		<input type="checkbox"/>	<input type="checkbox"/>	07.11.2022		
2	2	6623009980	МБУ ДО "МЕЧТА"		<input type="checkbox"/>	<input checked="" type="checkbox"/>	07.11.2022		
3	3	6623003755	МБОУ СОШ № 56		<input type="checkbox"/>	<input type="checkbox"/>	07.11.2022		

Рисунок 204. Исключение организаций из соглашения

Во вкладке «Информация об изменениях» в поле «Причина изменения» доступна возможность указания причин формирования изменения в соглашение о проведении совместных закупок (Рисунок 205).

Соглашение о проведен... x

Соглашение о проведен... x

Основное Электронная подпись

Сохранить Прикрепленные файлы Печать и просмотр ОД Сообщения по документу

Документ Прикрепленные файлы

Дата создания 07.11.2022 Номер соглашения 1 Планируемая сводная 33 56

Дата окончания приема заявок на закупку на участие в совместных закупках: 11.12.2022

Организатор совместных закупок НИЖНЕТАГИЛЬСКАЯ ГОРОДСКАЯ ДУМА

Руководитель



Объект закупки Поставка яблок, апельсинов

Участники сводной заявки Информация об изменениях

Номер версии 1

Причина изменения

Рисунок 205. Вкладка «Информация об изменениях»

После внесения необходимых изменений документ следует сохранить по кнопке  [Сохранить]. Для отправки изменения соглашения на согласование и подписание надо выделить документ в списке и нажать кнопку  [Отправить по маршруту]. Схема согласования настраивается индивидуально на каждом регионе самостоятельно администраторами Системы.

2.3. Создание Позиции плана-графика для участия в совместных торгах

Первоначальным документом, в котором заказчику доступна возможность внесения информации о предстоящем участии в Совместных торгах, является документ «Позиция плана-графика» (формирование Позиции описано в п. 2.4.1. Руководства пользователя Том 1).

Во вкладке «Дополнительная информация» в поле «Участие в совместных торгах» необходимо поставить значение «Да» и затем в поле «Организатор проведения совместного конкурса или аукциона» выбрать из справочника «Сводный перечень заказчиков» необходимую организацию (Рисунок 206). Выбранная организация должна быть наделена правами размещения извещения о проведении Совместных торгов в ЕИС.

Обязательность заполнения поля «Заявка на совместные торги» зависит от индивидуальных настроек каждого региона.

Рисунок 206. Заполнение информации об участии в Совместных торгах в Позиции плана-графика

При формировании Позиции плана-графика закупок для участия в Совместных торгах заказчик может указать связку с Планируемой сводной заявкой на закупку, созданной Инициатором совместных закупок. Для этого в поле **«Заявка на совместные торги»** необходимо выбрать значения из справочника **«Справочник планируемых сводных заявок»**.



Значение в поле **«Заявка на совместные торги»** нельзя изменить в очередном изменении позиции плана-графика закупок. Выбранная позиция может быть в дальнейшем использована для участия только в выбранной планируемой совместной закупке.

При проставлении значения в поле **«Заявка на совместные торги»** в форму Позиции плана-графика автоматически подгружается следующая информация: **«Наименование объекта и (или) наименования объектов закупки»**, **«ОКПД2»**, **«Процедура будет проведена уполномоченным органом (уполномоченным учреждением)»**, **«Уполномоченный орган (учреждение)»** (Рисунок 207).

Создание новой - Пози... | Позиция плана-графика

Сохранить | Прикрепленные файлы | Помощь

Номер: [] Дата создания: 07.11.2022 Дата публикации: [] Сумма позиции: [] Идентификационный код закупки: [] Год плана: 2022 Планируемый год: 2022

Заказчик: АДМИНИСТРАЦИЯ ГОРОДА НИЖНИЙ ТАГИЛ Реестровый номер позиции (ЕИС): []

Наименование объекта и (или) наименования объектов закупки: Поставка яблок, апельсинов

Способ определения поставщика (указывается для особых закупок): []

Основные данные | **ОКПД2** | Финансирование | Дополнительная информация

Общественное обсуждение

Требуется общественное обсуждение: Нет

Общественное обсуждение проводится в ЕИС: []

Особенности размещения

Нет Планируется заключение энергосервисного контракта в соответствии со статьей 108 Федерального закона №44

Нет Закупка в соответствии с пп. «а» п.18 Положения, утвержденного постановлением Правительства Российской Федерации от 30.09.2019 № 1279

Нет Закупка на оказание услуг по предоставлению кредита

Сведения о проведении совместных торгов и централизованной закупке

Да Процедура будет проведена уполномоченным органом (уполномоченным учреждением)

Уполномоченный орган (учреждение): АДМИНИСТРАЦИЯ ГОРОДА НИЖНИЙ ТАГИЛ

Да Участие в совместных торгах

Организатор проведения совместного конкурса или аукциона: АДМИНИСТРАЦИЯ ГОРОДА НИЖНИЙ ТАГИЛ

Заявка на совместные торги: 56

Рисунок 207. Форма Позиции ПГ после выбора Планируемой сводной заявки на закупку

Коды ОКПД2 подгрузятся в виде сгруппированных значений по первым 4 цифрам (Рисунок 208).

Создание новой - Пози... | Позиция плана-графика

Сохранить | Прикрепленные файлы | Помощь

Номер: [] Дата создания: 07.11.2022 Дата публикации: [] Сумма позиции: [] Идентификационный код закупки: [] Год плана: 2022 Планируемый год: 2022

Заказчик: АДМИНИСТРАЦИЯ ГОРОДА НИЖНИЙ ТАГИЛ Реестровый номер позиции (ЕИС): []

Наименование объекта и (или) наименования объектов закупки: Поставка яблок, апельсинов


Способ определения поставщика (указывается для особых закупок): []

Основные данные | **ОКПД2** | Финансирование | Дополнительная информация

☐ Закупка за счет нескольких кодов ОКПД2 (Должны отличаться первые 4 знака и(или) КТРУ без детализации кодов. В ИКЗ добавляется значение '0000')

№ п/п	Код ОКПД2	Наименование ОКПД2	Группа позиций каталога
1	01.23	Плоды citrusовых культур	
2	01.24	Плоды семечковых и косточковых культур	


Рисунок 208. Вкладка ОКПД2

После подгрузки информации из Планируемой сводной заявки на закупку данные поля будут заблокированы. Далее Заказчику необходимо заполнить в документе оставшиеся поля (указать финансирование), сохранить по кнопке  [Сохранить] и опубликовать.



В случае выбора в Позиции плана-графика Планируемой сводной заявки на закупку - данная позиция будет доступная для выбора в **Соглашении о проведении совместных закупок**. И при выборе Позиции плана-графика в Заявке на закупку номер Планируемой сводной перейдет в документ **Заявка на закупку**.

2.4. Создание Заявки на закупку (Черновик) для участия в Совместных торгах

Документа «Заявка на закупку (Черновик)» может быть сформирован в системе без привязки к Позиции плана-графика закупок. Для формирования документа надо в навигаторе перейти в папку «Заявка на закупку (Черновик)» и на панели инструментов нажать кнопку  [Создать] (Рисунок 209).

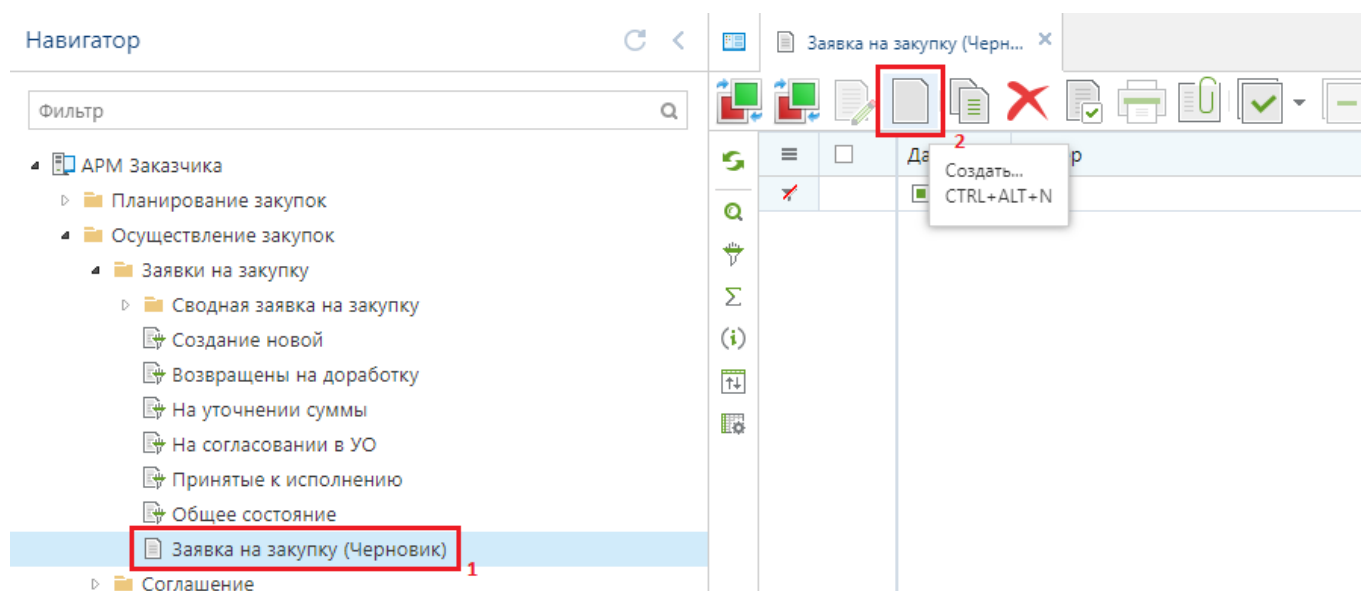


Рисунок 209. Кнопка создания Заявки на закупку (Черновик)

В открывшейся экранной форме надо перейти во вкладку «Дополнительные сведения» и в поле «Участие в совместных торгах» надо выбрать значение «Да» (Рисунок 210).

Основное

Сохранить Прикрепленные файлы Печать и просмотр Од Сообщения по документу

Документ Прикрепленные файлы

Номер Дата создания 07.11.2022 Рег.номер Тип Начал. цена контракта Номер изм. Шаблон УО

Наименование объекта закупки:

Заказчик: ИНН:

Способ определения поставщика:

Организация, осуществляющая закупку: Торговая площадка:

< чения Условия контракта **Дополнительные сведения** Требования к участнику Исполнитель заказчика Информация о критериях >

Особенности размещения

Преимущества организациям инвалидов %

Преимущества учреждениям и предприятиям уголовно-исполнительной системы %

Преимущество в соответствии с ч. 3 ст. 30 Закона № 44-ФЗ (СМП и СОНО)

Процедура будет проведена уполномоченным органом (уполномоченным учреждением)

Сведения о проведении совместных торгов

Да участие в совместных торгах

Инициатор совместных торгов:

Заявка о проведении совместных закупок:

Рисунок 210. Выбор планируемой сводной

В активированном поле «Заявка о проведении совместных закупок» надо вызвать справочник «Реестр предстоящих извещений о проведении совместных закупок», выделить требуемую планируемую совместную закупку и нажать кнопку [Применить] (Рисунок 211).

Реестр предстоящих извещений о проведении совместных закупок


	Номер документа	Дата создания д...	Окончания приема заяв...	Регистрационный номер д...	Наименование объекта закупки
1	53	02.11.2022	17.11.2022	2	111
2	54	03.11.2022	11.11.2022	3	test_buyer
3	56	07.11.2022	11.12.2022	5	Поставка яблок, апельсинов

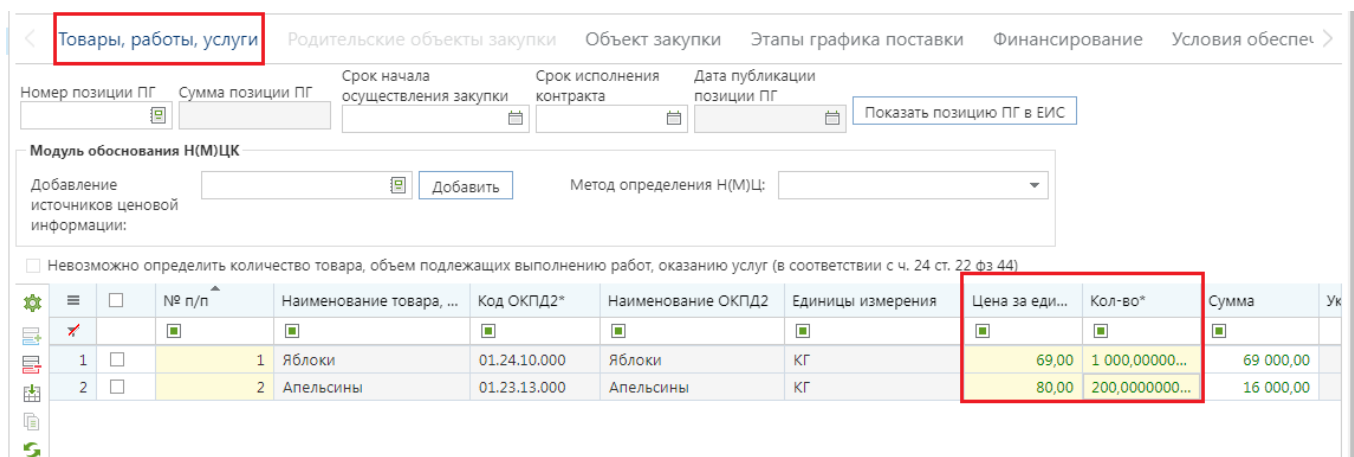
Записей: 3

Применить Отмена

Рисунок 211. Реестр предстоящих извещений о проведении совместных закупок

На основе данных из выбранной планируемой совместной закупки заполняется заявка на закупку (черновик). Для отражения количества и цены за единицу требуемых объектов закупки надо перейти во вкладку «Товары, работы, услуги» и для каждой строки объекта закупки заполнить

поля «Цена за единицу» и «Количество» (Рисунок 212). Если какие-либо объекты закупки из числа загруженных не требуются, то такие строки надо выделить и нажать кнопку  [Удалить строку].




№ п/п	Наименование товара, ...	Код ОКПД2*	Наименование ОКПД2	Единицы измерения	Цена за еди...	Кол-во*	Сумма	Ук
1	Яблоки	01.24.10.000	Яблоки	КГ	69,00	1 000,000000...	69 000,00	
2	Апельсины	01.23.13.000	Апельсины	КГ	80,00	200,00000000...	16 000,00	

Рисунок 212. Заполнение объемов поставок требуемых объектов закупки

При наличии позиции плана-графика, подходящей для участия в предстоящей совместной закупке, доступна возможность выбора позиции в поле «Номер позиции ПГ». В этом случае во вкладку «Финансирование» будет подгружена бюджетная классификация из выбранной позиции плана-графика закупок.


В случае отсутствия необходимой позиции плана-графика закупок во вкладке «Финансирование» доступна возможность внесения БК вручную и возможность разбивки сумм по годам в разрезе этапов исполнения контракта.


Экранная форма документа «Заявка на закупку (Черновик)» идентична экранной форме документа «Заявка на закупку» и заполняется по аналогичной логике, описанной в п. 1.3 данного руководства пользователя.

После заполнения необходимых и достаточных сведений о предстоящей закупке следует сохранить документ по кнопке  [Сохранить]. Перед сохранением данного документа Системой не запускаются контроли и в документе сохраняется тот объем данных, который был указан пользователем.

Для заявки на закупку (черновик) в каждом регионе может быть реализована своя схема согласования при необходимости.

2.5. Создание Заявки на закупку для участия в Совместных торгах

Следующим документом, который должен сформировать заказчик, является документ «Заявка на закупку». В зависимости от региона Заявка на закупку создается либо по кнопке  [Создать], либо исходя из подгруженной Предварительной заявки на закупку с базы *Бюджет* (п. 1.1 данного руководства). Ниже будет рассмотрен первый вариант.

Заказчику необходимо в Навигаторе перейти к документу «Заявка на закупку», фильтр «Создание новой» и нажать кнопку  [Создать] (Рисунок 213).

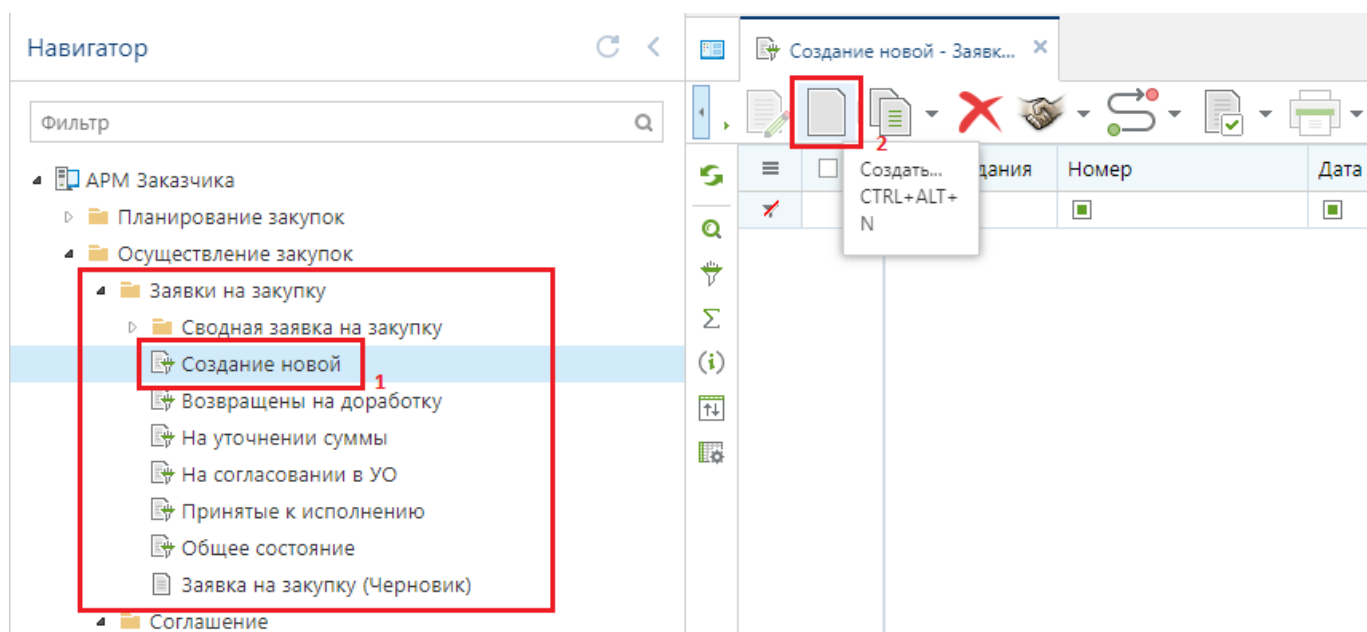


Рисунок 213. Заявка на закупку, предусматривающая участие в совместных торгах

В открывшейся электронной форме Заявки на закупку нужно выбрать необходимую Позицию план-графика из справочника «Справочник позиций план-графика» (Рисунок 214).

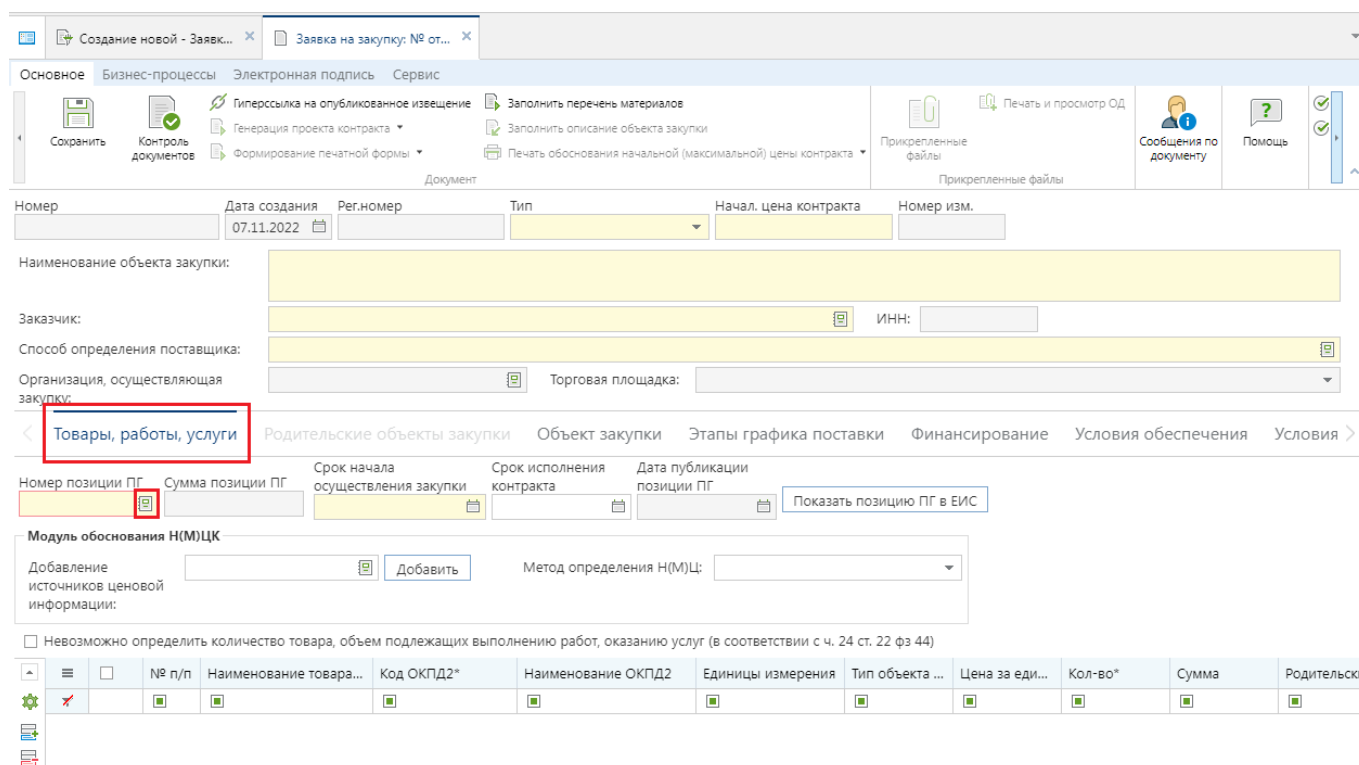


Рисунок 214. Выбор Позиции плана-графика при создании Заявки на закупку

Все данные из Позиции плана-графика подтянутся в Заявку на закупку.

После выбора Позиции плана-графика во вкладке «Дополнительные сведения», в блоке «Сведения о проведении совместных торгов», в поле «Предусматривается проведение совместных торгов» установится значение «ДА» и значение в поле «Инициатор совместных торгов» (Рисунок 215).

Создание новой - Заявк... | Заявка на закупку: № от...

Сохранить | Контроль документов | Прикрепленные файлы | Сообщения по документу | Помощь

Номер: | Дата создания: 07.11.2022 | Рег.номер: | Тип: | Начал. цена контракта: 5 700 000,00 | Номер изм.: |

Наименование объекта закупки: Продукты питания

Заказчик: НИЖНЕТАГИЛЬСКАЯ ГОРОДСКАЯ ДУМА | ИНН: |

Способ определения поставщика: |

Организация, осуществляющая закупку: АДМИНИСТРАЦИЯ ГОРОДА НИЖИ | Торговая площадка: |

← | я обеспечения | Условия контракта | **Дополнительные сведения** | Требования к участнику | Исполнитель заказчика | Информация о кри: >

Особенности размещения

Преимущества организациям инвалидов: %

Преимущества учреждениям и предприятиям уголовно-исполнительной системы: %

Преимущество в соответствии с ч. 3 ст. 30 Закона № 44-ФЗ (СМП и СОНО):

Да | Процедура будет проведена уполномоченным органом (уполномоченным учреждением)

Сведения о проведении совместных торгов

Да | Участие в совместных торгах

Инициатор совместных торгов: |

Заявка о проведении совместных закупок: |

Рисунок 215. Вкладка «Дополнительные сведения»

Обязательность заполнения поля «**Заявка о проведении совместных закупок**» настраивается индивидуально для каждого региона. В случае если в Позиции плана-графика не была выбрана Планируемая сводная в поле «**Заявка о проведении совместных закупок**», то её можно выбрать на этапе Заявки на закупку. Поле «**Заявка о проведении совместных закупок**» заполняется путем выбора номера Планируемой сводной заявки на закупку из Справочника «**Реестр предстоящих извещений о проведении совместных закупок**» (Рисунок 216).

Если Планируемая сводная заявка на закупку первоначально была указана в Позиции плана-графика, то при выборе Позиции в Заявке на закупку данное значение установится в поле «**Заявка о проведении совместных закупок**».

Реестр предстоящих извещений о проведении совместных закупок

	Номер документа	Дата создания д...	Окончания приема заяв...	Регистрационный номер д...	Наименование объекта за
1	53	02.11.2022	17.11.2022	2	111
2	54	03.11.2022	11.11.2022	3	test_buyer
3	56	07.11.2022	11.12.2022	5	Поставка яблок, апельсин

Записей: 3

Применить Отмена

Заявка о проведении совместных закупок:

Рисунок 216. Реестр предстоящих Извещений о проведении совместных закупок

После выбора Планируемой сводной в поле «**Заявка о проведении совместных закупок**» вся информация из данной Планируемой сводной подтянется в Заявку на закупку и будет не доступна для редактирования (Рисунок 217)

Создание новой - Заявк... x Заявка на закупку: № от... x

Сохранить Контроль документов Прикрепленные файлы Сообщения по документу Помощь

Номер Дата создания Рег.номер Тип Начал. цена контракта Номер изм.
07.11.2022 Товары 5 700 000,00

Наименование объекта закупки: Поставка яблок, апельсинов

Заказчик: НИЖНЕТАГИЛЬСКАЯ ГОРОДСКАЯ ДУМА ИНН:

Способ определения поставщика: электронный аукцион

Организация, осуществляющая закупку: АДМИНИСТРАЦИЯ ГОРОДА НИЖИ Торговая площадка: АО "Сбербанк-АСТ"

Дополнительные сведения

Особенности размещения

Нет Преимущества организациям инвалидов 0 %

Нет Преимущества учреждениям и предприятиям уголовно-исполнительной системы 0 %

Нет Преимущество в соответствии с ч. 3 ст. 30 Закона № 44-ФЗ (СМП и СОНО)

Да Процедура будет проведена уполномоченным органом (уполномоченным учреждением)

Сведения о проведении совместных торгов

Да Участие в совместных торгах

Инициатор совместных торгов: НИЖНЕТАГИЛЬСКАЯ ГОРОДСКАЯ ДУМА

Заявка о проведении совместных закупок: 56

Условия, запреты и ограничения допуска товаров, происходящих из иностранного государства

Да Условия допуска товаров, происходящих из иностранного государства или группы иностранных государств, для целей осуществления закупок товаров (в соответствии с приказом Министерства финансов Российской Федерации от 04.06.2018 № 126н) (вступает в силу 05.11.2018 г.) Приложение №1

Нет Запрет на допуск промышленных товаров, происходящих из иностранных государств (в соответствии с Постановлением Правительства РФ № 616 от 30.04.2020)

☐ Присутствуют обстоятельства, допускающие исключение, влекущее неприменение запрета

Нет Ограничение допуска отдельных видов медицинских изделий, происходящих из иностранных государств (в соответствии с Постановлением Правительства РФ №102 от 05.02.2015)

Рисунок 217. Форма Заявки на закупку после выбора Планируемой сводной

То же самое произойдет, если при выборе Позиции плана-графика во вкладке «Товары, работы, услуги» выбрать Позицию, в которой указан номер Планируемой сводной заявки на закупку. При этом номер Планируемой сводной появится в поле «Заявка о проведении совместных закупок» (Рисунок 222).

Создание новой - Заявк... Заявка на закупку: № от...

Сохранить Контроль документов Прикрепленные файлы Сообщения по документу Помощь

Номер: Дата создания: 07.11.2022 Рег.номер: Тип: Товары Начал. цена контракта: 100 000,00 Номер изм.: Наименование объекта закупки: Поставка яблок

Заказчик: АДМИНИСТРАЦИЯ ГОРОДА НИЖНИЙ ТАГИЛ ИНН: Способ определения поставщика: электронный аукцион

Организация, осуществляющая закупку: АДМИНИСТРАЦИЯ ГОРОДА НИЖ Торговая площадка: АО "Сбербанк-АСТ"

Словия контракта **Дополнительные сведения** Требования к участнику Исполнитель заказчика Информация о критериях Комиссия

Особенности размещения

Нет Преимущества организациям инвалидов 0 %
 Нет Преимущества учреждениям и предприятиям уголовно-исполнительной системы 0 %
 Нет Преимущество в соответствии с ч. 3 ст. 30 Закона № 44-ФЗ (СМП и СОНО)
 Да Процедура будет проведена уполномоченным органом (уполномоченным учреждением)

Сведения о проведении совместных торгов

Да Участие в совместных торгах

Инициатор совместных торгов: НИЖНЕТАГИЛЬСКАЯ ГОРОДСКАЯ ДУМА

Заявка о проведении совместных закупок: 56

Условия, запреты и ограничения допуска товаров, происходящих из иностранного государства

Да Условия допуска товаров, происходящих из иностранного государства или группы иностранных государств, для целей осуществления закупок товаров (в соответствии с приказом Министерства финансов Российской Федерации от 04.06.2018 № 126н) (вступает в силу 05.11.2018 г.) Приложение №1

Рисунок 218. Форма Заявки на закупку после выбора позиции с Планируемой сводной

Во вкладке «Товары, работы, услуги» заказчику необходимо отредактировать количество. Например, если в Планируемой заявке было указано больше строк продукции чем необходимо заказчику, то лишние строки нужно удалить.

Вкладки «Финансирование», «Условия обеспечения», «Условия контракта» и «Комиссия» заполняются по необходимости.

Вкладка «Информация о документации и критериях» активна только в том случае, если способ определения поставщика в заявке – Конкурс.

Все недостающие сведения в Заявке на закупку заполняются аналогично тому, как в п. 1.3 данного руководства пользователя. Затем данные необходимо сохранить по кнопке [Сохранить]. После сохранения, поля которые подтянулись из Планируемой сводной заявки останутся так же, недоступны для изменения.

Когда Заявка на закупку будет полностью заполнена и сохранена, ее следует отправить на согласование по кнопке [Отправить по маршруту]. Подробное описание процедуры согласования Заявки на закупку отражено в п. 1.9 данного руководства.

Как только Заявка на закупку будет принята к исполнению, Инициатор совместных торгов сможет подгрузить ее в Сводную заявку по кнопке [Подгрузить сведения] (Рисунок 219).

Заявка на закупку | Сводная заявка на закупку

Основное | Сервис

Сохранить | Контроль документов | Генерация технического задания | Спецификация сводной заявки | Прикрепленные файлы | Печать и просмотр ОД | Сообщения по документу | Помощь

Номер: 15476 | Дата: 17.08.202 | Рег.номер: К-2022-8509 | Н(М)ЦК: 0,00 | Тип: Товары

Наименование объекта закупки: Поставка яблок, апельсинов

Инициатор совместных торгов (заказчик): МУНИЦИПАЛЬНОЕ БЮДЖЕТНОЕ ДОШКОЛЬНОЕ ОБРАЗОВАТЕЛЬНОЕ УЧРЕЖДЕНИЕ "ДЕТСКИЙ САД №122 "СОЛНЕЧНЫЙ ЛУЧИК" ОБЩЕРАЗВИВАЮЩЕГО ВИДА С ПРИОРИТЕТНЫМ ОСУЩЕСТВЛЕНИЕМ ДЕЯТЕЛЬНОСТИ ПО ПОЗНАВАТЕЛЬНО-РЕЧЕВОМУ РАЗВИТИЮ ДЕТЕЙ"

ИНН: 2129035719 | КПП: 213001001

Организация, осуществляющая закупку: Казенное учреждение Чувашской Республики "Региональный центр закупок Чувашской Республики"

ИНН: 2130225986 | КПП: 213001001

Способ определения поставщиков: электронный аукцион

Торговая площадка: ЭТП ТЭК-Торг

Информация об объекте закупки | Родительские объекты закупки | **Заявки первоисточники** | Дополнительные данные | Преимущества и огран

№ п/п	Исходящий номер заказчика	Рег. номер	Предмет контракта	Н(М)ЦК	Заказчик

Рисунок 219. Подгрузка Заявки на закупку в Сводную заявку

В случае обнаружения неточностей Инициатор может вернуть документ заказчику на доработку, предварительно исключив Заявку на закупку из Сводной. Заказчик же, со своей стороны, должен устранить неточности и повторно отправить документ на согласование Инициатору совместных торгов.

2.6. Создание заявки первоисточника из черновика

Из документа «Заявка на закупку (Черновик)» доступна возможность формирования документа «Заявка на закупку». Для этого в Навигаторе в папке «Заявка на закупку» надо открыть список заявок на закупку (черновик), выделить требуемый документ и нажать кнопку на панели инструментов [Сформировать заявку на закупку] (Рисунок 220).

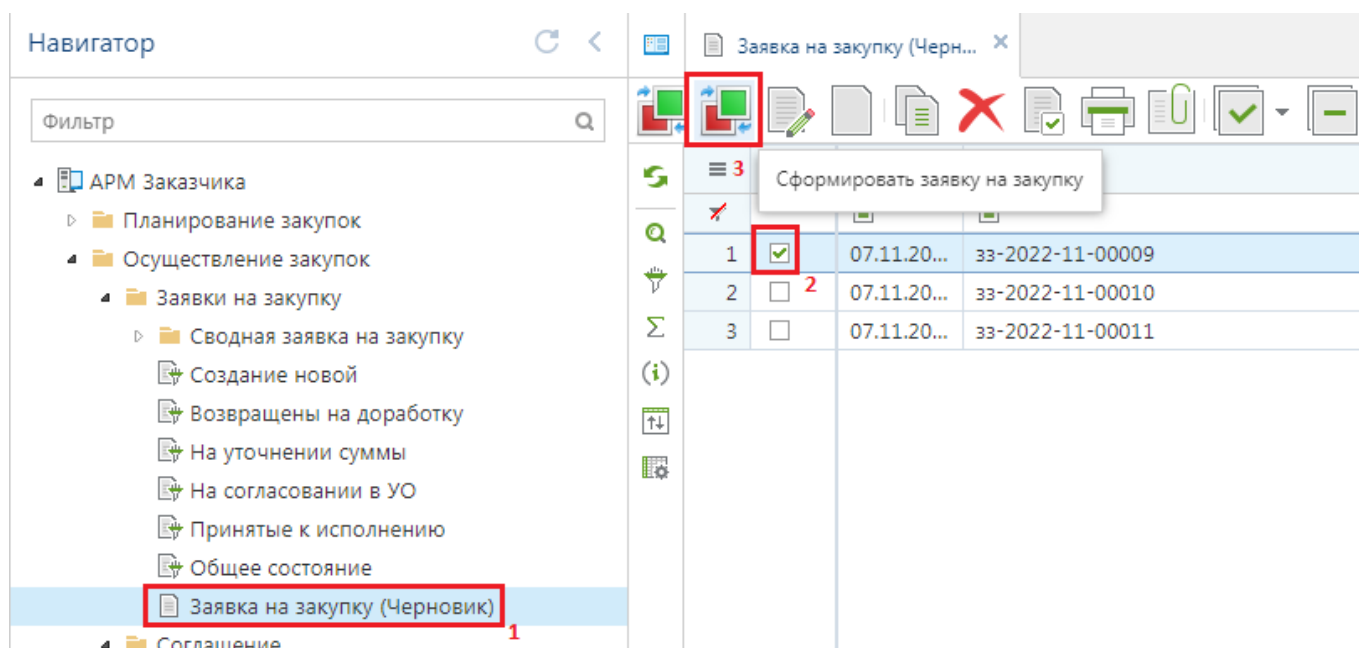


Рисунок 220. Кнопка формирования заявки на закупку

В открывшейся экранной форме документа «Заявка на закупку» надо дозаполнить все обязательные поля и указать информацию, которая не была отражена на этапе заполнения заявки на закупку (черновик) (Рисунок 221). Документ не будет сохранен до тех пор, пока не будут пройдены все предварительные и системные контроли Системы.

Заявка на закупку (Черн... x Заявка на закупку: № от... x

Основное Бизнес-процессы Электронная подпись Сервис

Сохранить Контроль документов Гиперссылка на опубликованное извещение Генерация проекта контракта Формирование печатной формы Заполнить перечень материалов Заполнить описание объекта закупки Печать обоснования начальной (максимальной) цены контракта Прикрепленные файлы Печать и просмотр ОД Сообщения по документу

Документ

Номер Дата создания Рег.номер Тип Начал. цена контракта Номер изм.

Наименование объекта закупки: Поставка яблок, апельсинов

Заказчик: МАДОУ "МАЯЧОК" ИНН: 6623014041

Способ определения поставщика: электронный аукцион

Организация, осуществляющая закупку: АДМИНИСТРАЦИЯ ГОРОДА НИЖИ Торговая площадка: АО "Сбербанк-АСТ"

Товары, работы, услуги Родительские объекты закупки Объект закупки Этапы графика поставки Финансирование Условия обеспечения

Номер позиции ПГ Сумма позиции ПГ Срок начала осуществления закупки Срок исполнения контракта Дата публикации позиции ПГ Показать позицию ПГ в ЕИС

Модуль обоснования Н(М)ЦК

Добавление источников ценовой информации: [Добавить] Метод определения Н(М)Ц: [Выбор]


☐ Невозможно определить количество товара, объем подлежащих выполнению работ, оказанию услуг (в соответствии с ч. 24 ст. 22 фз 44)

№ п/п	Наименование товара...	Код ОКПД2*	Наименование ОКПД2	Единицы измерения	Тип объекта ...	Цена за еди...	Кол-во*	Сумма
1	Яблоки	01.24.10.000	Яблоки	КГ		69,00	1 000,000000000000	69 000,00
2	Апельсины	01.23.13.000	Апельсины	КГ		80,00	200,000000000000	16 000,00

Рисунок 221. Заявка на закупку предзаполненная данными из Заявки на закупку (Черновик)

Описание заполнения заявки на закупку отражена в п. 1.3 данного руководства пользователя.

2.7. Формирование Сводной заявки на закупку

Для формирования Сводной заявки на закупку необходимо открыть в Навигаторе в папке «Заявка на закупку» фильтр «Принято к исполнению». Из списка Заявок на закупку следует выделить те документы, из которых планируется сформировать Сводную заявку, и нажать на кнопку  [Сформировать сводную заявку] (Рисунок 222).

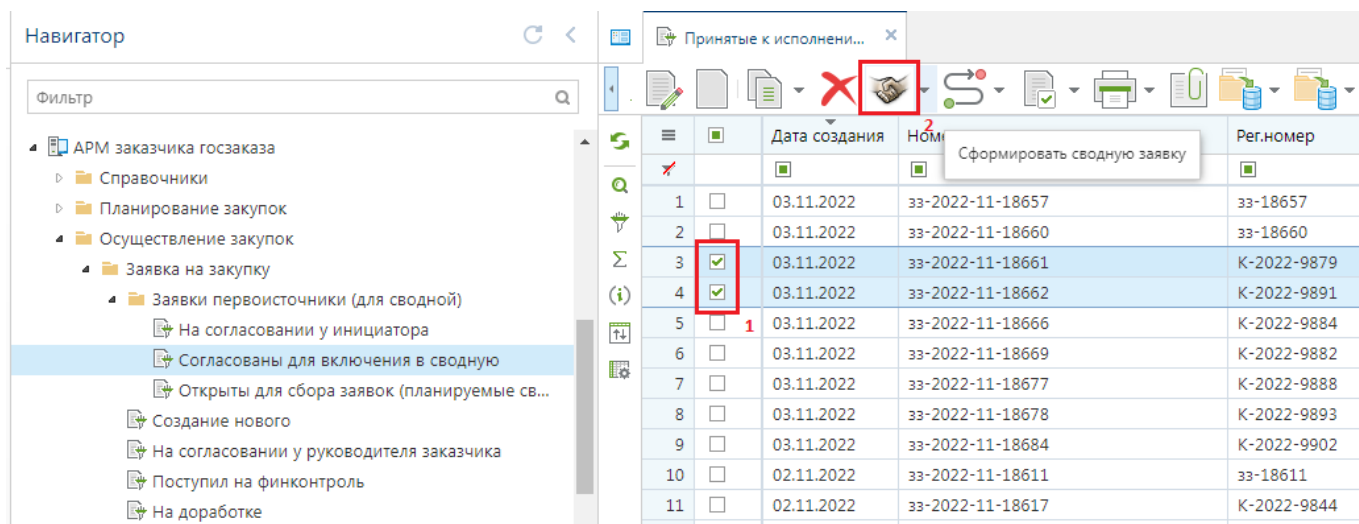


Рисунок 222. Формирование Сводной заявки на основе Заявок первоисточников


В случае успешного формирования Сводной заявки Система выведет протокол формирования документа (Рисунок 223). В протоколе будет отражена информация о номере вновь созданного документа, а также список Заявок первоисточников, которые были включены в Сводную заявку.



Рисунок 223. Протокол успешно сформированной Сводной заявки на основе одной Заявки первоисточника

Если процедура формирования Сводной заявки не может быть осуществлена, Система выведет протокол, в котором будет отражена причина, препятствующая созданию Сводной заявки с указанием Заявок первоисточников, в которых возникло то или иное несоответствие.

Успешно сформированная Сводная заявка будет доступна для дальнейшего заполнения и корректировки данных в фильтре «Создание нового» в папке Навигатора «Заявка на закупку» (Рисунок 224). Сводная заявка на закупку в нумерации содержит только цифры без символов.

Дальнейшую процедуру работы со Сводной заявкой проводит Инициатор совместных торгов. Для внесения данных в Сводную заявку следует открыть документ по кнопке  [Редактировать].

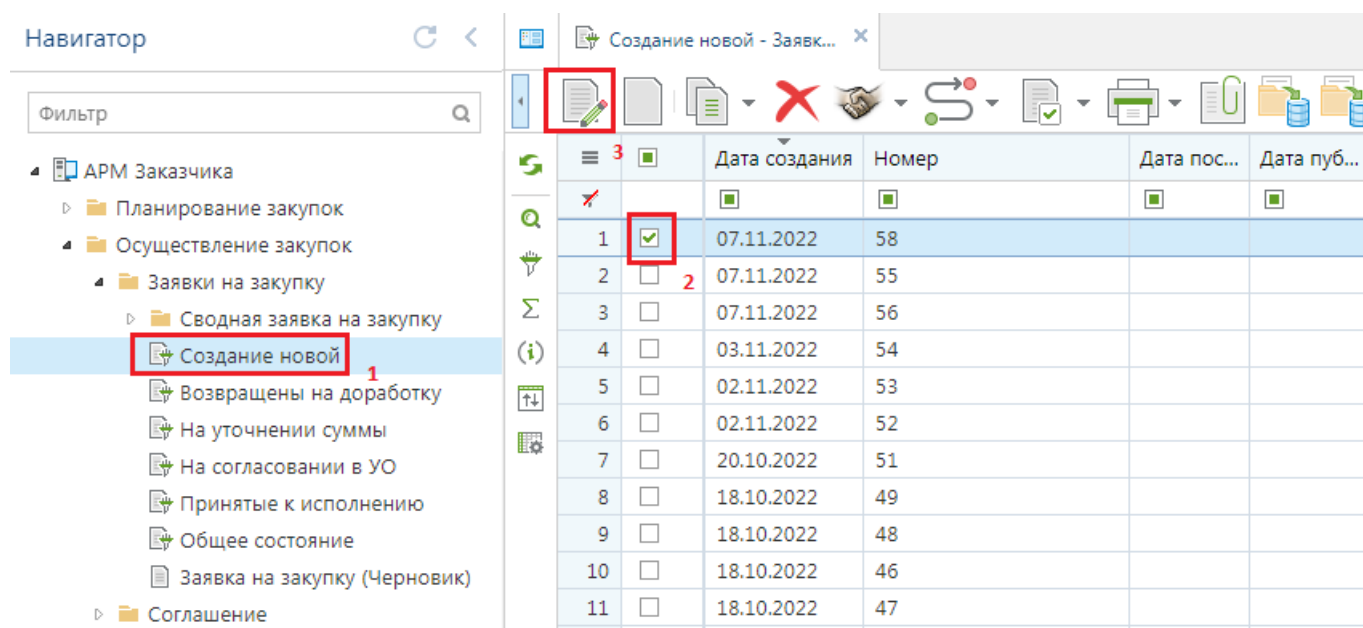






Рисунок 224. Редактирование Сводной заявки

В шапочной части электронной формы редактирования Сводной заявки на закупку вносятся данные о наименовании объекта закупки, выбирается торговая площадка для размещения извещения.

Во вкладке «**Информация об объекте закупки**» расположена информация о наименовании объекта закупки, единице измерения, цене за единицу, количестве и стоимости (Рисунок 225). Строки объекта закупки группируются со всех Заявок первоисточников в автоматическом режиме на этапе формирования Сводной заявки по значениям полей, которые были определены администраторами Системы. Примером таких полей могут выступать «**Код классификации продукции по ОКПД2**», «**Наименование товара, работы или услуги**», «**Цена за единицу**», «**Единица измерения**» или «**Номер позиции каталога(ID)**».

В гриде списка объектов закупки доступны для использования кнопки  [Группировать] и  [Разгруппировать]. Кнопка группировки позволяет в ручном режиме объединять объекты закупки в один объект. Для этого необходимо выделить флагом строки объектов закупки, которые планируется сгруппировать, и нажать на кнопку  [Группировать]. Кнопка разгруппировки позволяет разбить ранее сгруппированный объект на составляющие. Для этого достаточно отметить объект закупки флагом и нажать на кнопку  [Разгруппировать]. В итоге вместо одного объекта закупки в списке будет отражено ровно то количество объектов закупки, какое вошло в данную группировку.

Заявка на закупку

Сводная заявка на закупку...

Сохранить

Контроль документов

Прикрепленные файлы

Сообщения по документу

Помощь

Номер

Дата

Рег.номер

Н(М)ЦК

Тип

15779

19.08.202

K-2022-8671

4 746 095,00

Товары

Наименование объекта закупки:

Поставка яблок, лимонов, апельсинов

Инициатор совместных торгов (заказчик):

МУНИЦИПАЛЬНОЕ БЮДЖЕТНОЕ ДОШКОЛЬНОЕ ОБРАЗОВАТЕЛЬНОЕ УЧРЕЖДЕНИЕ "ДЕТСКИЙ САД № 113 "ЗОЛОТОЙ КЛЮЧИК" ОБЩЕРАЗВИВАЮЩЕГО ВИДА С ПРИОРИТЕТНЫМ ОСУЩЕСТВЛЕНИЕМ ДЕЯТЕЛЬНОСТИ ПО СОЦИАЛЬНО-ЛИЧНОСТНОМУ РАЗВИТИЮ ДЕТЕЙ"

ИНН:

КПП:

2128020710

213001001

Организация, осуществляющая закупку:

Казенное учреждение Чувашской Республики "Региональный центр закупок Чувашской Республики"

ИНН:

КПП:

2130225986

213001001

Способ определения поставщиков:

электронный аукцион

Торговая площадка:

ЭТП ТЭК-Torg

Информация об объекте закупки

Родительские объекты закупки

Заявки первоисточники

Дополнительные данные

Преимущества и ограничения

☐ Невозможно определить количество товара, объем подлежащих выполнению работ, оказанию услуг (в соответствии с ч. 24 ст. 22 фз 44)

		№ п/п	Код классификации продукции по ОКПД2	Классификация продукции по ОКПД2	Наименование товара, работы или услуги	Единицы измерения	Цена за единицу	Количество	Стоимость	Указать количество в текстовой форме	Информация о КТРУ (Характеристики)
		1	01.23.13.000	Апельсины	Апельсины	КГ	77,00	1 685,00000...	129 745,00	<input type="checkbox"/>	Внесено значение характеристик
		2	01.23.12.000	Лимоны и лаймы	Лимоны	КГ	130,00	2 395,00000...	311 350,00	<input type="checkbox"/>	Внесено значение характеристик
		3	01.24.10.000	Яблоки	Яблоки	КГ	100,00	43 050,00000...	4 305 000,00	<input type="checkbox"/>	Внесено значение характеристик

Рисунок 225. Информация об объекте закупки

Для получения информации о том, какой заказчик и в каком количестве закупает данную строку продукции, необходимо дважды щелкнуть ЛКМ по полю «Количество» в интересующей строке. Появится окно со списком номеров Заявок на закупку, а также наименованием заказчика и количеством закупаемой продукции, т.е. будет отображена информация о Заявках на закупку, в которых присутствует данная строка продукции (Рисунок 226).

Количество по заказчикам								
	ИНН	КПП	Краткое наименование	Цена за единицу	Количество	Стоимость	Код классификации продукции	
1	2130214832	213001001	МБДОУ "ДЕТСКИЙ САД №207"	77	92	7084	01.23.13.000	
2	2128019802	213001001	МБДОУ "ДЕТСКИЙ САД № 83" Г. ЧЕБ...	77	50	3850	01.23.13.000	
3	2128019560	213001001	МБДОУ "ДЕТСКИЙ САД № 151" Г. ЧЕ...	77	50	3850	01.23.13.000	
4	2130045341	213001001	МБДОУ "ДЕТСКИЙ САД № 106" Г. ЧЕ...	77	80	6160	01.23.13.000	
5	2128019827	213001001	МБДОУ "ДЕТСКИЙ САД № 145" Г. ЧЕ...	77	85	6545	01.23.13.000	
6	2128033437	213001001	МБДОУ "ДЕТСКИЙ САД № 146" Г. ЧЕ...	77	160	12320	01.23.13.000	
7	2128033412	213001001	МБДОУ "ДЕТСКИЙ САД № 158" Г. ЧЕ...	77	150	11550	01.23.13.000	
8	2128033420	213001001	МБДОУ "ДЕТСКИЙ САД № 180" Г. ЧЕ...	77	83	6391	01.23.13.000	
9	2130217248	213001001	МБДОУ "ДЕТСКИЙ САД № 210" Г. ЧЕ...	77	200	15400	01.23.13.000	
10	2130231531	213001001	МБДОУ "Детский Сад № 211" Г. Чеб...	77	25	1925	01.23.13.000	

Записей: 15

Применить Отмена

Торговая площадка: ЭТП ТЭК-Торг

Информация об объекте закупки Родительские объекты закупки Заявки первоисточники Дополнительные данные Преимущества и ограничения

☐ Невозможно определить количество товара, объем подлежащих выполнению работ, оказанию услуг (в соответствии с ч. 24 ст. 22 фз 44)

	№ п/п	Код классификации продукции по ОКПД2	Классификация продукции по ОКПД2	Наименование товара, работы или услуги	Единицы измерения	Цена за единицу	Количество	Стоимость	Указать количество в текстовой форме
1	1	01.23.13.000	Апельсины	Апельсины	КГ	77,00	1 685,00000...	129 745,00	<input type="checkbox"/>
2	2	01.23.12.000	Лимоны и лаймы	Лимоны	КГ	130,00	2 395,00000...	311 350,00	<input type="checkbox"/>
3	3	01.24.10.000	Яблоки	Яблоки	КГ	100,00	43 050,0000...	4 305 000,00	<input type="checkbox"/>

Рисунок 226. Список Заявок с наименованием строк продукции, которые были сгруппированы в один объект закупки на этапе формирования Сводной заявки.

Вкладка «Родительский объект закупки» доступна для просмотра, если тип объекта закупки выбран «Работы» или «Услуги» (Рисунок 227). В остальных случаях вкладка не доступна для просмотра.



Информация об объекте закупки Родительские объекты закупки Заявки первоисточники Дополнительные данные Преимущества и ограничения								
Объекты закупки, имеющие соподчиненные (дочерние) объекты закупки								
	№ п/п	Тип объекта ...	Код классиф...	Классификация продукции по ОКПД2	Наименование товара, работы или услуги*	Сумма	Позиция КТРУ ЕИС	
1	1	Услуги	42.13.2	Работы строительные по строитель...	Услуги по строительству	12 000 000,00		


Рисунок 227. Родительский объект закупки

Во вкладке «Заявки первоисточники» доступна возможность добавления новой Заявки на закупку или же исключение имеющейся, с целью дальнейшей отправки на доработку заказчику (Рисунок 228).

Информация об объекте закупки Родительские объекты закупки Заявки первоисточники Дополнительные данные Преимущества и ограничения								
	№ п/п	Исходящий номер заказчика	Рег. номер	Предмет контракта	Н(М)ЦК	Заказчик		
1	1	зз-2022-08-16236	зз-16236	Поставка яблок, лимонов, апельсинов	134 250,00	ИНН 2128016632; КПП 213001001; МБДОУ "Д		
2	2	зз-2022-08-16314	зз-16314	Поставка яблок, лимонов, апельсинов	343 410,00	ИНН 2128020710; КПП 213001001; МБДОУ "Д		
3	3	зз-2022-08-16339	зз-16339	Поставка яблок, лимонов, апельсинов	219 160,00	ИНН 2130045341; КПП 213001001; МБДОУ "Д		
4	4	зз-2022-08-16363	зз-16363	Поставка яблок, лимонов, апельсинов	223 090,00	ИНН 2128019425; КПП 213001001; МБДОУ "Ц		
5	5	зз-2022-08-16393	зз-16393	Поставка яблок, лимонов, апельсинов	220 545,00	ИНН 2128019827; КПП 213001001; МБДОУ "Д		
6	6	зз-2022-08-16403	зз-16403	Поставка яблок, лимонов, апельсинов	440 920,00	ИНН 2128033437; КПП 213001001; МБДОУ "Д		
7	7	зз-2022-08-16410	зз-16410	Поставка яблок, лимонов, апельсинов	440 550,00	ИНН 2128033412; КПП 213001001; МБДОУ "Д		
8	8	зз-2022-08-16429	зз-16429	Поставка яблок, лимонов, апельсинов	439 620,00	ИНН 2128019672; КПП 213001001; МБДОУ "Д		
9	9	зз-2022-08-16467	зз-16467	Поставка яблок, лимонов, апельсинов	297 684,00	ИНН 2130214832; КПП 213001001; МБДОУ "Д		

Рисунок 228. Список Заявок первоисточников, включенных в Сводную заявку

Кнопка  [Удалить строку] используется для исключения Заявки первоисточника из Сводной заявки. По кнопке  [Добавить строку] происходит добавление новой строки, в которой по двойному щелчку в поле «Исходящий номер заказчика» откроется список Заявок на закупку для участия в Совместных торгах. В данном списке отображаются только те Заявки, которые на данный момент еще не добавлены в Сводную заявку. После добавления Заявки первоисточника и сохранения Сводной заявки, Заявка первоисточник перестанет быть доступной для выбора в Сводной заявке, до тех пор, пока не будет исключена из Сводной заявки.

Кнопка  [Подгрузить сведения] подтягивает в сводную заявку все согласованные заявки заказчиков, в которых был указан номер редактируемой сводной заявки на закупку.

Вкладка «Преимущества и ограничения» содержит блок полей для ввода данных, касающихся (Рисунок 229):

- особенностей размещения;
- условий, запретов и ограничений допуска товаров, происходящих из иностранного государства.




Информация об объекте закупки		Родительские объекты закупки		Заявки первоисточники		Дополнительные данные		Преимущества и ограничения	
Источник финансирования:		За счет средств от приносящей доход деятельности							
Дата окончания приема заявок на закупку на участие в совместных торгах:		30.09.2022 							
Обеспечение заявки									
Размер обеспечения:		1,00 %							
Порядок внесения денежных средств в качестве обеспечения заявки:		В соответствии с действующим законодательством о контрактной системе							
Обеспечение исполнения контракта									
Размер обеспечения:		15,00 %							
Порядок предоставления обеспечения исполнения контракта, требования к обеспечению, информация о банковском сопровождении контракта:		В соответствии с действующим законодательством о контрактной системе							
Обеспечение гарантийных обязательств									
Размер обеспечения:		0,00 %							
Порядок внесения денежных средств в качестве обеспечения гарантийных обязательств:		Обеспечение гарантийных обязательств предоставляется в любое время в течение срока исполнения контракта, но не позднее дня оформления документа о приемке поставленного Товара (выполненной работы, оказанной услуги), влекущего за собой возникновение гарантийных обязательств.							
Место доставки товаров, выполнения работ, оказания услуг:		В соответствии с документацией об электронном аукционе							
Срок исполнения контракта, срок исполнения и цена отдельных этапов исполнения контракта:		В соответствии с документацией об электронном аукционе							
Номер типового контракта, типовых условий контракта:				Срок действия контракта:					

Рисунок 229. Вкладка «Преимущества и ограничения»

← ля об объекте закупки
Родительские объекты закупки
Заявки первоисточники
Дополнительные данные
Преимущества и ограничения

Особенности размещения

<input type="button" value="Нет"/>	Организациям инвалидов (в соответствии со Статьей 29 Федерального закона № 44-ФЗ)	0 %
<input type="button" value="Нет"/>	Учреждениям и предприятиям уголовно-исполнительной системы (в соответствии со Статьей 28 Федерального закона № 44-ФЗ)	0 %
<input type="button" value="Да"/>	Преимущество в соответствии с ч. 3 ст. 30 Закона № 44-ФЗ (СМП и СОНО)	
<input type="button" value="Да"/>	Процедура будет проведена уполномоченным органом	

Условия, запреты и ограничения допуска товаров, происходящих из иностранного государства

<input type="button" value="Да"/>	Условия допуска товаров, происходящих из иностранного государства или группы иностранных государств, для целей осуществления закупок товаров (в соответствии с приказом Министерства финансов Российской Федерации от 04.06.2018 № 126н) (вступает в силу 05.11.2018 г.)	Приложение №1
<input type="button" value="Нет"/>	Запрет на допуск промышленных товаров, происходящих из иностранных государств (в соответствии с Постановлением Правительства РФ № 616 от 30.04.2020)	
<input type="checkbox"/> Присутствуют обстоятельства, допускающие исключение, влекущее неприменение запрета		
<input type="button" value="Нет"/>	Ограничение допуска отдельных видов медицинских изделий, происходящих из иностранных государств (в соответствии с Постановлением Правительства РФ №102 от 05.02.2015), применяется перечень	
<input type="button" value="Нет"/>	Ограничение допуска лекарственных препаратов, включенных в перечень ЖНВЛП и происходящих из иностранных государств (в соответствии с Постановлением Правительства РФ №1289 от 30.11.2015)	
<input type="button" value="Нет"/>	Запрет на допуск программного обеспечения, происходящего из иностранных государств (в соответствии с Постановлением Правительства РФ № 1236 от 16.11.2015)	
<input type="checkbox"/> Присутствуют обстоятельства, допускающие исключение, влекущее неприменение запрета		
<input type="button" value="Нет"/>	Ограничения допуска отдельных видов промышленных товаров, происходящих из иностранных государств (ПП РФ № 617 от 30.04.2020)	
<input type="button" value="Нет"/>	Ограничения допуска отдельных видов пищевых продуктов, происходящих из иностранных государств (в соответствии с Постановлением Правительства РФ № 832 от 22.08.2016)	
<input type="button" value="Нет"/>	Ограничения допуска отдельных видов радиоэлектронной продукции (в соответствии с Постановлением Правительства РФ № 878 от 10.07.2019)	
<input checked="" type="checkbox"/>	Запрет на допуск товаров, услуг при осуществлении закупок, а также ограничения и условия допуска в соответствии с требованиями, установленными статьей 14 Федерального закона № 44-ФЗ:	
Установлено в соответствии с приказом Министерства финансов Российской Федерации от 04.06.2018 № 126н		

Предусмотрена возможность одностороннего расторжения контракта в соответствии со ст.95 44-ФЗ

Информация о возможности одностороннего отказа от исполнения контракта в соответствии со ст.95 44-ФЗ

Предусмотрена возможность одностороннего расторжения контракта (ч.8-11, 13-19, 21-23 и 25 ст.95 44-ФЗ)

<input type="button" value="Нет"/>	Предметом контракта является поставка товара, необходимого для нормального жизнеобеспечения в случаях (ч.9 ст.37 44-ФЗ)	
<input type="button" value="Нет"/>	Заключение энергосервисного контракта согласно ст.108 44-ФЗ	
Размер обеспечения исполнения энергосервисного контракта определяется от величины:		
<input type="button" value="Нет"/>	Проведение работ по строительству, реконструкции, кап. ремонту, сносу объекта кап. строительства, предусматривающих проектную документацию	

Дополнительная информация:

С поставщиком (подрядчиком, исполнителем) будет заключен контракт жизненного цикла (ч.3 ст.32 44-ФЗ)


Справочник оснований для заключения контракта жизненного цикла


Рисунок 230. Преимущества и ограничения

Во вкладке «Дополнительные данные» следует отразить информацию об источнике финансирования предстоящей закупки.


Вкладка «Требования к участнику» содержит поля для отражения единых требований к участникам, а также блок полей для ввода дополнительных требований к участникам.

Во вкладке «Исполнитель заказчика» расположены блоки полей для ввода контактной информации заказчика и информации о контрактном управляющем.

После заполнения всех необходимых полей документ следует сохранить по кнопке  [Сохранить].

Успешно сохраненный документ следует согласовать. Для этого его необходимо отправить по маршруту по кнопке  [Отправить по маршруту]. Схема движения документа по маршруту для Сводных заявок на закупку настраивается индивидуально администраторами Системы. В случае успешного прохождения всех этапов согласования Сводная заявка переходит в фильтр «Принято к исполнению».

2.8. Наполнение Планируемой сводной Заявками первоисточниками

Планируемая сводная заявка на закупку доступна для редактирования в фильтре «Создание новой» по кнопке  [Редактировать] (Рисунок 231).

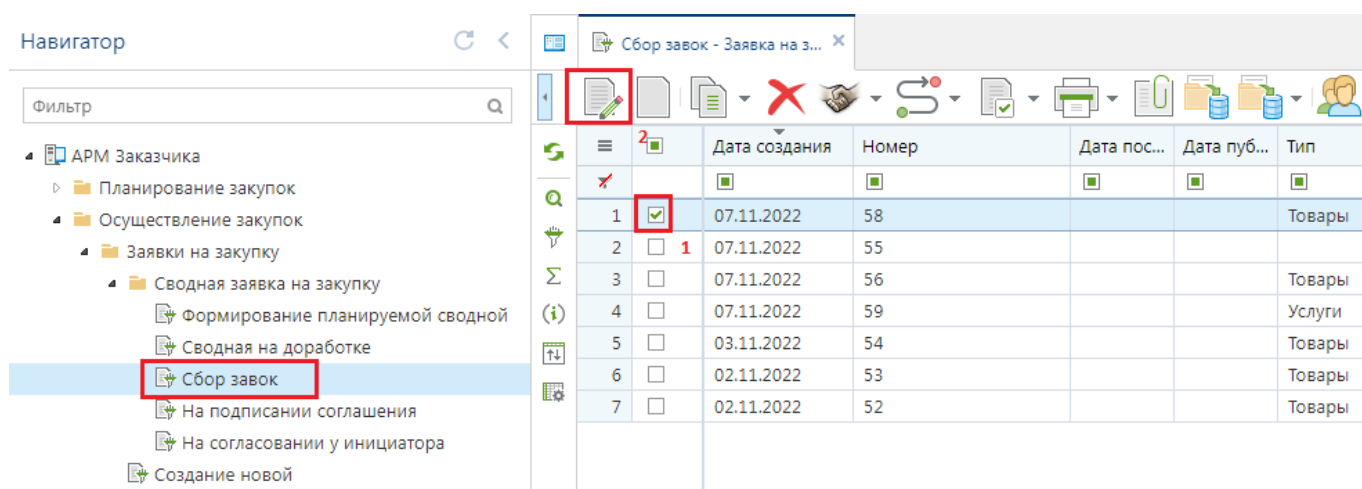
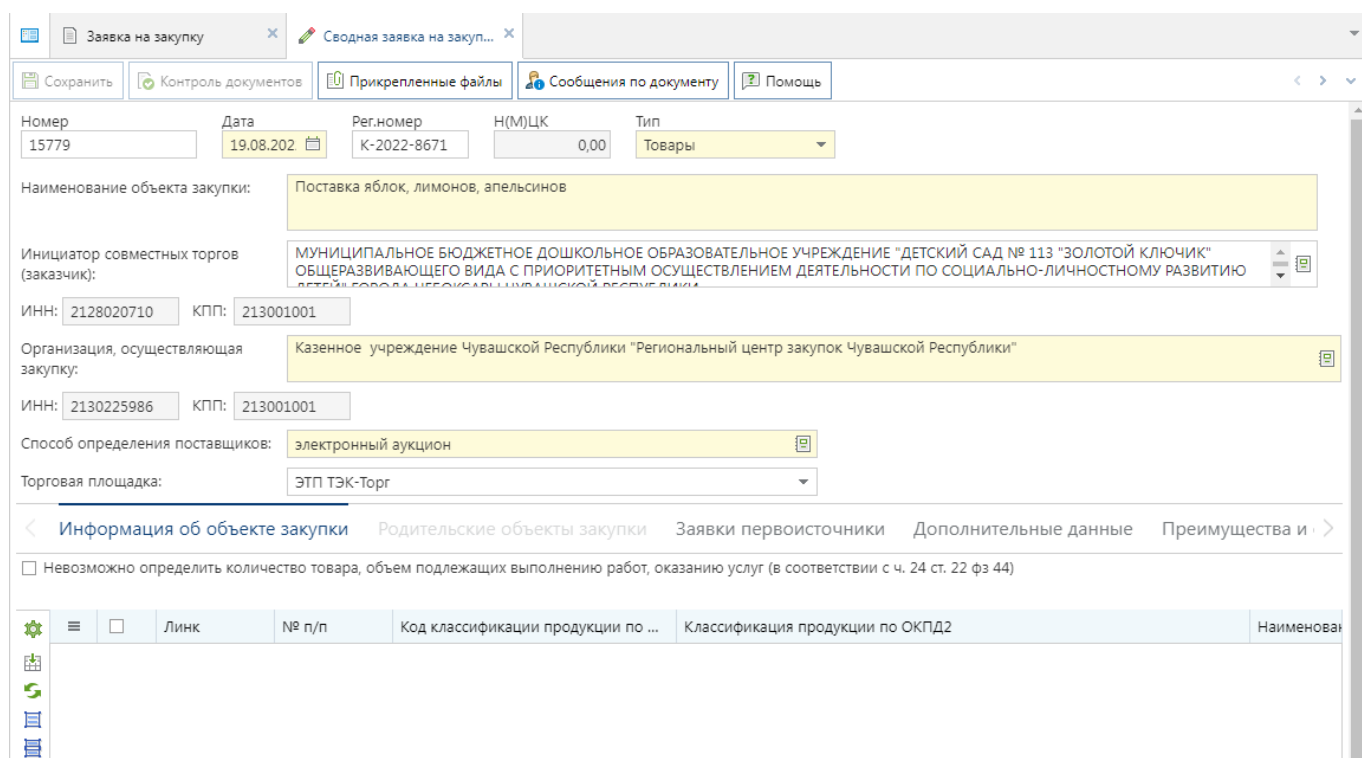


Рисунок 231. Редактирование Планируемой сводной заявки

В открывшейся электронной форме во вкладке «Информация об объекте закупки» и «Родительский объект закупки» сведения первоначально будут отсутствовать (Рисунок 232).



Заявка на закупку

Сохранить | Контроль документов | Прикрепленные файлы | Сообщения по документу | Помощь

Номер: 15779 | Дата: 19.08.2022 | Рег.номер: К-2022-8671 | Н(М)ЦК: 0,00 | Тип: Товары

Наименование объекта закупки: Поставка яблок, лимонов, апельсинов

Инициатор совместных торгов (заказчик): МУНИЦИПАЛЬНОЕ БЮДЖЕТНОЕ ДОШКОЛЬНОЕ ОБРАЗОВАТЕЛЬНОЕ УЧРЕЖДЕНИЕ "ДЕТСКИЙ САД № 113 "ЗОЛОТОЙ КЛЮЧИК" ОБЩЕРАЗВИВАЮЩЕГО ВИДА С ПРИОРИТЕТНЫМ ОСУЩЕСТВЛЕНИЕМ ДЕЯТЕЛЬНОСТИ ПО СОЦИАЛЬНО-ЛИЧНОСТНОМУ РАЗВИТИЮ ДЕТЕЙ ГОР. РАЙОНА ЧУВАШСКОЙ РЕСПУБЛИКИ

ИНН: 2128020710 | КПП: 213001001

Организация, осуществляющая закупку: Казенное учреждение Чувашской Республики "Региональный центр закупок Чувашской Республики"

ИНН: 2130225986 | КПП: 213001001

Способ определения поставщиков: электронный аукцион


Торговая площадка: ЭТП ТЭК-Торг

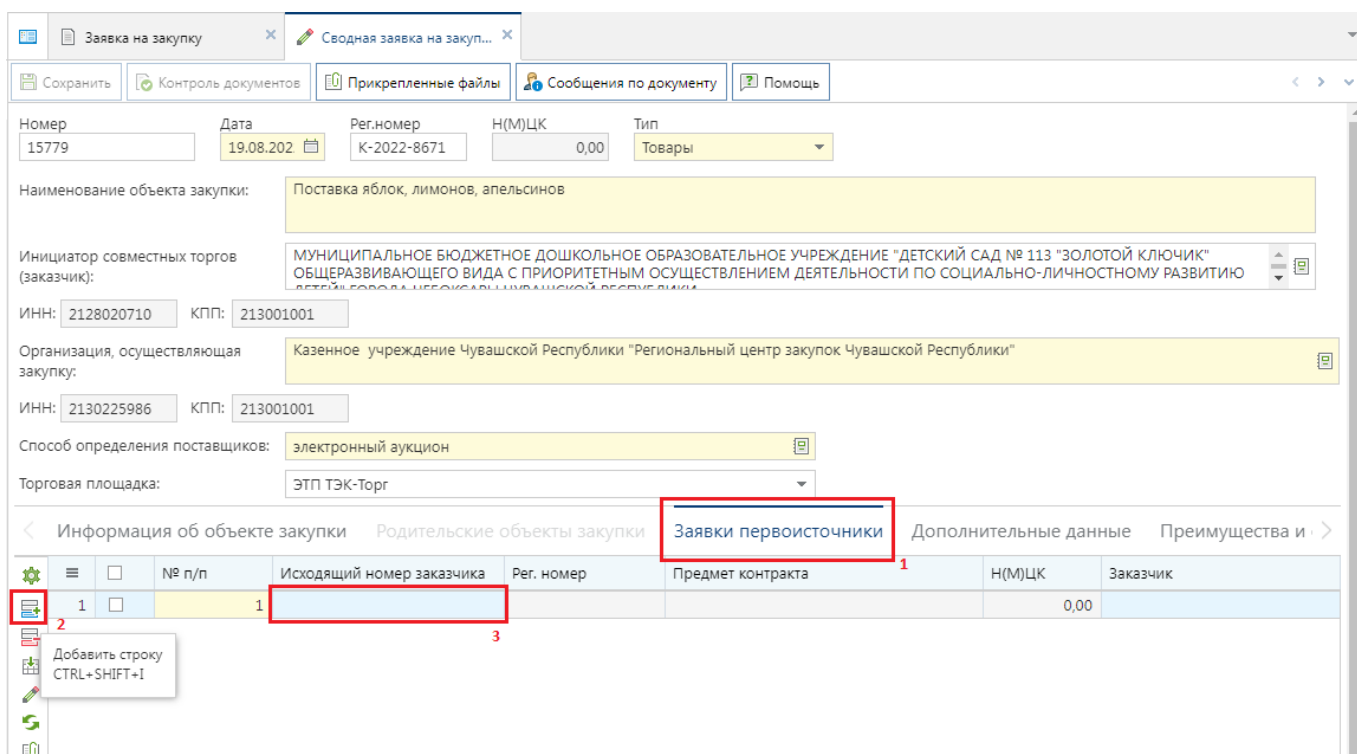
Информация об объекте закупки | Родительские объекты закупки | Заявки первоисточники | Дополнительные данные | Преимущества и ...

☐ Невозможно определить количество товара, объем подлежащих выполнению работ, оказанию услуг (в соответствии с ч. 24 ст. 22 фз 44)

Линк	№ п/п	Код классификации продукции по ...	Классификация продукции по ОКПД2	Наименован

Рисунок 232. Сводная заявка на закупку без связи с первоисточниками

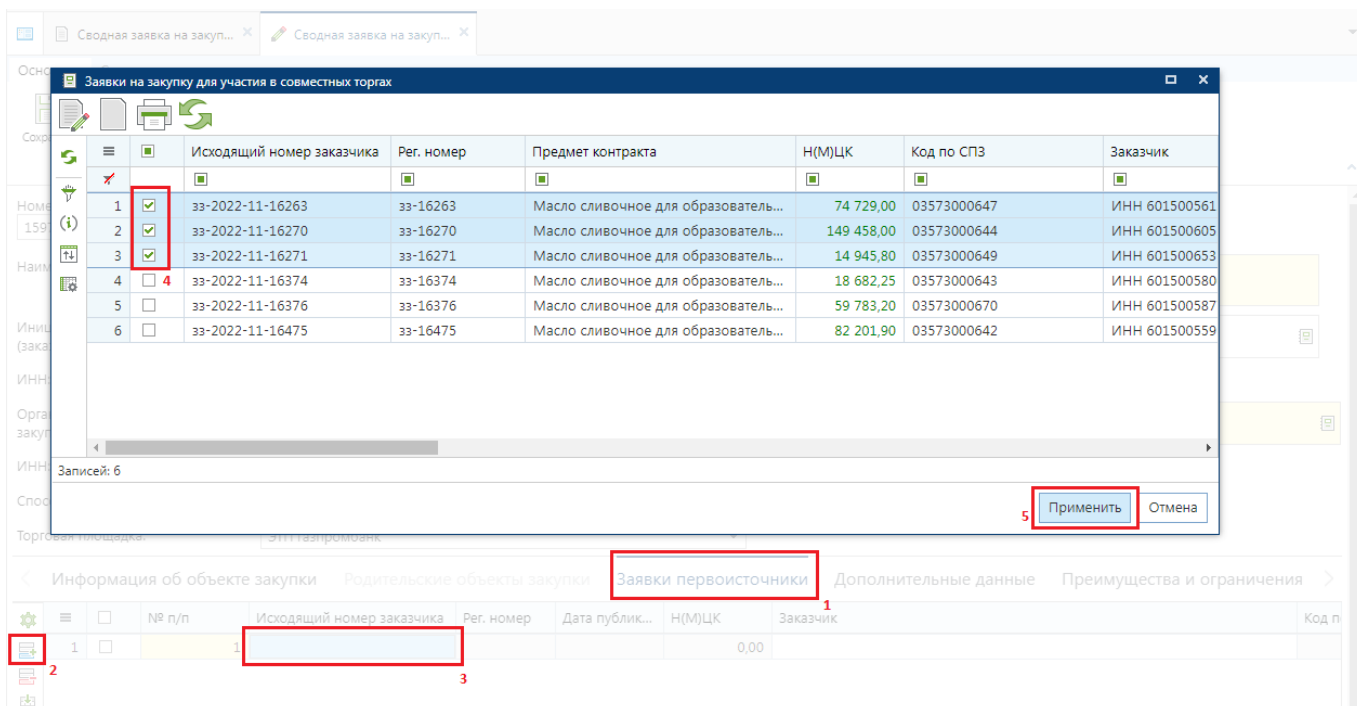
Необходимо перейти во вкладку «Заявки первоисточники», по кнопке  [Добавить строку] создать пустую строку и в поле «Исходящий номер заказчика» выбрать Заявку первоисточник из списка (Рисунок 233).



№ п/п	Исходящий номер заказчика	Рег. номер	Предмет контракта	Н(М)ЦК	Заказчик
1				0,00	


Рисунок 233. Сведение первоисточников в Сводную заявку

Добавление Заявок первоисточников происходит путем выбора записей из списка «Заявки на закупку для участия в совместных торгах» (Рисунок 234).



Исходящий номер заказчика	Рег. номер	Предмет контракта	Н(М)ЦК	Код по СПЗ	Заказчик
33-2022-11-16263	33-16263	Масло сливочное для образователь...	74 729,00	03573000647	ИНН 601500561
33-2022-11-16270	33-16270	Масло сливочное для образователь...	149 458,00	03573000644	ИНН 601500605
33-2022-11-16271	33-16271	Масло сливочное для образователь...	14 945,80	03573000649	ИНН 601500653
33-2022-11-16374	33-16374	Масло сливочное для образователь...	18 682,25	03573000643	ИНН 601500580
33-2022-11-16376	33-16376	Масло сливочное для образователь...	59 783,20	03573000670	ИНН 601500587
33-2022-11-16475	33-16475	Масло сливочное для образователь...	82 201,90	03573000642	ИНН 601500559

Рисунок 234. Список Заявок на закупку для участия в Совместных торгах

На основе выбранных Заявок первоисточников будет заполнена вкладка «**Заявки первоисточники**» и вкладка «**Информация об объекте закупки**» (Рисунок 235). Кроме этого во вкладке «**Заявки первоисточники**» доступна кнопка  [Подгрузить сведения], по нажатию на которую происходит подгрузка всех доступных на текущий момент Заявок первоисточников для добавления в Сводную.

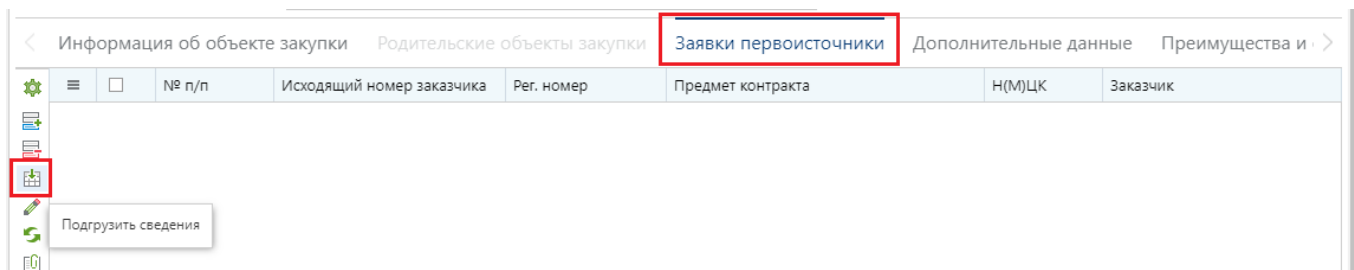



Рисунок 235. Список добавленных Заявок первоисточников и кнопка для подгрузки всех доступных Заявок



В список Заявок на закупку для участия в Совместных торгах попадают только Заявки первоисточники, в которых указан номер Планируемой совместной закупки, соответствующий номеру Сводной заявки. Также ограничение списка доступных Заявок первоисточников строится на основе указанного координатора в Планируемой сводной заявке и в Заявке первоисточнике. Единожды подгруженная в Сводную заявку, Заявка первоисточник более не будет доступна в списке для выбора.

Для исключения Заявки первоисточника из Сводной заявки необходимо выделить Заявку и нажать на кнопку  [Удалить строку].

Сведения во вкладке «**Информация об объекте закупки**» заполняются автоматически на основе данных из Заявок первоисточников, и будут сгруппированы по одинаковым показателям (Рисунок 236).

Информация об объекте закупки Родительские объекты закупки Заявки первоисточники Дополнительные данные Преимущества и >										
<input type="checkbox"/> Невозможно определить количество товара, объем подлежащих выполнению работ, оказанию услуг (в соответствии с ч. 24 ст. 22 фз 44)										
		№ п/п	Код классификации продукции по ОКПД2	Классификация продукции по ОКПД2	Наименование товара, работы или услуги	Единицы измерения	Цена за единицу	Количество	Стоимость	Указать коли
		1	01.23.13.000	Апельсины	Апельсины	КГ	77,00	1 685,000000000000	129 745,00	
		2	01.23.12.000	Лимоны и лаймы	Лимоны	КГ	130,00	2 395,00		
		3	01.24.10.000	Яблоки	Яблоки	КГ	100,00	43 050,00		
									Количество по заявкам:	
									зз-2022-08-16467 - 92.00	
									зз-2022-09-16796 - 50.00	
									зз-2022-09-16765 - 50.00	
									зз-2022-08-16339 - 80.00	
									зз-2022-08-16393 - 85.00	
									зз-2022-08-16403 - 160.00	
									зз-2022-08-16410 - 150.00	
									зз-2022-09-16771 - 83.00	
									зз-2022-08-16487 - 200.00	
									зз-2022-08-16496 - 25.00	
									зз-2022-08-16314 - 130.00	
									зз-2022-08-16429 - 160.00	
									зз-2022-08-16474 - 300.00	
									зз-2022-08-16363 - 70.00	
									зз-2022-08-16236 - 50.00	

Рисунок 236. Информация об объекте закупки

По двойному клику в поле «Количество» открывается список заявок участников, планирующих закупить данную продукцию, с отражением стоимости по каждому заказчику и количества в разрезе каждого из заказчиков (Рисунок 237).

Записей: 15

Применить Отмена

Торговая площадка: ЭТП ТЭК-Торг

Информация об объекте закупки Родительские объекты закупки Заявки первоисточники Дополнительные данные Преимущества и ограничения

☐ Невозможно определить количество товара, объем подлежащих выполнению работ, оказанию услуг (в соответствии с ч. 24 ст. 22 фз 44)

	№ п/п	Код классификации продукции по ОКПД2	Классификация продукции по ОКПД2	Наименование товара, работы или услуги	Единицы измерения	Цена за единицу	Количество	Стоимость	Указать количество в текстовой форме
1	1	01.23.13.000	Апельсины	Апельсины	КГ	77,00	1 685,00000...	129 745,00	<input type="checkbox"/>
2	2	01.23.12.000	Лимоны и лаймы	Лимоны	КГ	130,00	2 395,00000...	311 350,00	<input type="checkbox"/>
3	3	01.24.10.000	Яблоки	Яблоки	КГ	100,00	43 050,00000...	4 305 000,00	<input type="checkbox"/>

Рисунок 237. Список участников Совместной закупки, с количеством

Кнопки в панели команд [Группировать] и [Разгруппировать] позволяют соответственно объединить несколько разрозненных строк позиций в одну, или разбить объединенную строку на несколько исходных. После применения команды разгруппировки для возврата в исходное состояние, соответствующее первичной подгрузке первоисточников, следует воспользоваться кнопкой [Подгрузить сведения].

Сведения в остальных вкладках Сводной заявки на закупку остаются без изменения и соответствуют тем данным, которые были заполнены на этапе формирования Планируемой сводной заявки.

После завершения заполнения всех необходимых данных документ следует сохранить по кнопке [Сохранить].

Сохраненную Сводную заявку на закупку (со всеми прикрепленными документами) необходимо отправить на согласование в вышестоящий орган по кнопке [Отправить по маршруту], если согласование Сводной предусмотрено в регионе (Рисунок 238).

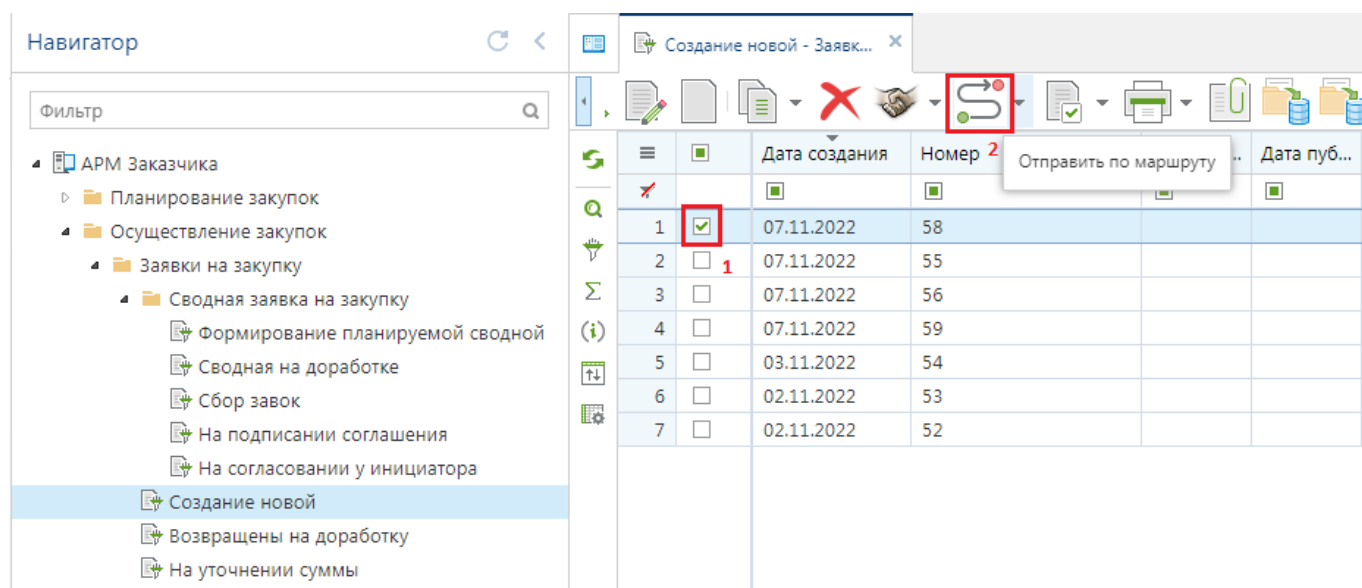


Рисунок 238. Отправка Планируемой сводной заявки на закупку на согласование

Если дополнительное согласование для Совместной заявки не предусмотрено, то документ будет переведен в фильтр **«Принято к исполнению»**; если же в регионе предусмотрен маршрут согласования Сводной заявки на закупку, то документ перейдет в фильтр **«Принято к исполнению»** только после прохождения всех этапов маршрута.

2.8.1. Внесение изменений в Заявку первоисточник

В ходе работы со Сводной заявкой может появиться необходимость внесения изменений в Заявку первоисточники, включенные в Сводную заявку. Данная процедура доступна только Инициатору совместных торгов. Для этого необходимо:

- исключить Заявку первоисточник из Сводной заявки во вкладке **«Заявки первоисточники»** по кнопке [Удалить строку] (см. Рисунок 239);
- сохранить Сводную заявку;
- отправить Заявку первоисточник на доработку заказчику из фильтра **«На согласовании у инициатора»** по кнопке [Отправить по маршруту];
- после внесения исправлений заказчику необходимо вернуть Заявку первоисточник Инициатору совместных торгов;
- Инициатору совместных торгов нужно добавить исправленную Заявку заказчика обратно в Сводную заявку во вкладке **«Заявки первоисточники»** по кнопке [Добавить строку], предварительно вызвав справочник Заявок первоисточников;
- внести необходимые коррективы в Сводную заявку на закупку и сохранить ее.

Сводная заявка на закупку... Сводная заявка на закупку...

Сохранить Контроль документов Прикрепленные файлы Сообщения по документу Помощь

Только для чтения - Установлен АП, запрещающий изменение

Номер: 15779 Дата: 19.08.2022 Рег.номер: К-2022-8671 Н(М)ЦК: 4 746 095,00 Тип: Товары

Наименование объекта закупки: Поставка яблок, лимонов, апельсинов

Инициатор совместных торгов (заказчик): МУНИЦИПАЛЬНОЕ БЮДЖЕТНОЕ ДОШКОЛЬНОЕ ОБРАЗОВАТЕЛЬНОЕ УЧРЕЖДЕНИЕ "ДЕТСКИЙ САД № 113 "ЗОЛОТОЙ КЛЮЧИК" ОБЩЕРАЗВИВАЮЩЕГО ВИДА С ПРИОРИТЕТНЫМ ОСУЩЕСТВЛЕНИЕМ ДЕЯТЕЛЬНОСТИ ПО СОЦИАЛЬНО-ЛИЧНОСТНОМУ РАЗВИТИЮ ДЕТЕЙ СОВРЕМЕННОГО ОБЩЕСТВА

ИНН: 2128020710 КПП: 213001001

Организация, осуществляющая закупку: Казенное учреждение Чувашской Республики "Региональный центр закупок Чувашской Республики"

ИНН: 2130225986 КПП: 213001001

Способ определения поставщиков: электронный аукцион

Торговая площадка: ЭТП ТЭК-Торг

Информация об объекте закупки Родительские объекты закупки Заявки первоисточники Дополнительные данные Преимущества и

№ п/п	Исходящий номер заказчика	Рег. номер	Предмет контракта	Н(М)ЦК	Заказчик
1	зз-2022-08-16236	зз-16236	Поставка яблок, лимонов, апельсинов	134 250,00	ИНН 2128016632; КПП 213001001
2	зз-2022-08-16314	зз-16314	Поставка яблок, лимонов, апельсинов	343 410,00	ИНН 2128020710; КПП 213001001
3	зз-2022-08-16339	зз-16339	Поставка яблок, лимонов, апельсинов	219 160,00	ИНН 2130045341; КПП 213001001
4	зз-2022-08-16363	зз-16363	Поставка яблок, лимонов, апельсинов	223 090,00	ИНН 2128019425; КПП 213001001
5	зз-2022-08-16393	зз-16393	Поставка яблок, лимонов, апельсинов	220 545,00	ИНН 2128019827; КПП 213001001

Рисунок 239. Исключение Заявки первоисточника из Сводной заявки

Включение Заявки первоисточника в Сводную заявку на закупку или исключение из Сводной возможно только в состояниях, допускающих редактирование Сводной заявки, т.е. при нахождении Сводной заявки в фильтрах «Создание нового», «На доработке».

2.9. Формирование и заполнение Извещения на основе Сводной заявки на закупку

Для возможности публикации информации о предстоящей закупке в ЕИС следует из Сводной заявки на закупку в фильтре «Принятые к исполнению» сформировать документ «Извещение» по кнопке [Сформировать проект извещения] (Рисунок 240). Формированием и дальнейшим заполнением сформированного Извещения (созданного на основе Сводной заявки на закупку) занимается организация, наделенная правами на размещение в ЕИС подобного документа. В большинстве случаев данной процедурой занимается Уполномоченный орган (Уполномоченное учреждение).

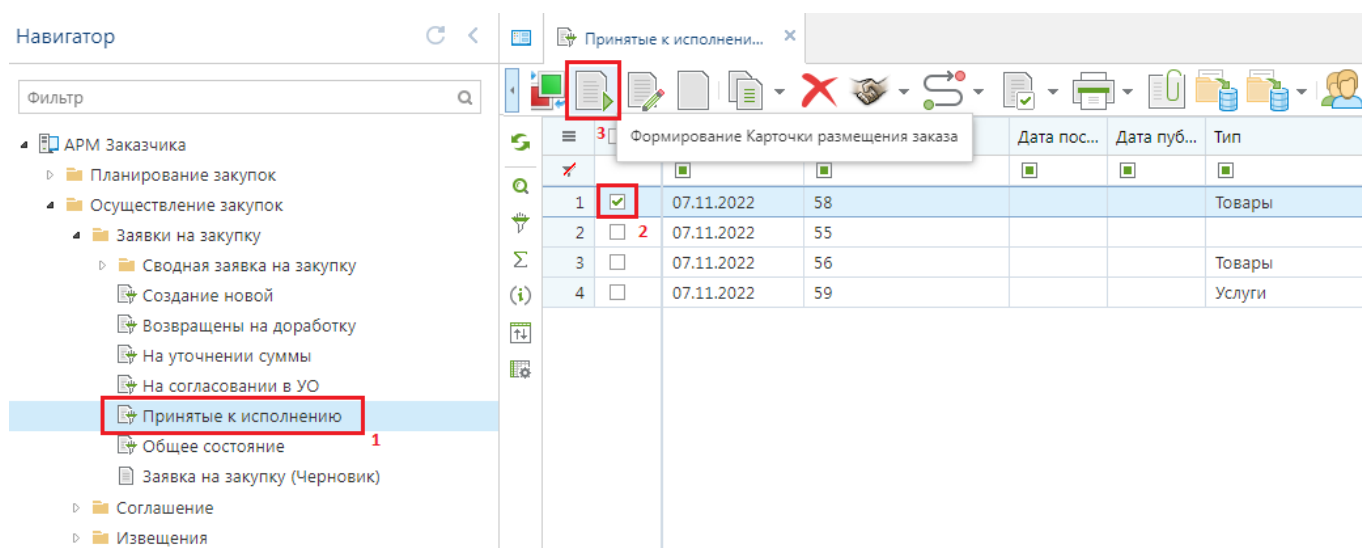


Рисунок 240. Формирование Извещения из Сводной заявки на закупку

В окне подтверждения действия по формированию Извещения следует нажать на кнопку «ОК» для дальнейшего формирования Извещения или же кнопку «Отмена», если формирование Извещения не требуется.

По нажатию на кнопку «ОК» Система запустит процедуру формирования Извещения. В случае успешного формирования документа появится протокол, информирующий о том, что документ был успешно сформирован и ему присвоен определенный номер. Если же Извещение не было сформировано по причине того, что ранее из данной Заявки уже формировалось Извещение, то появится соответствующее оповещение (Рисунок 241).

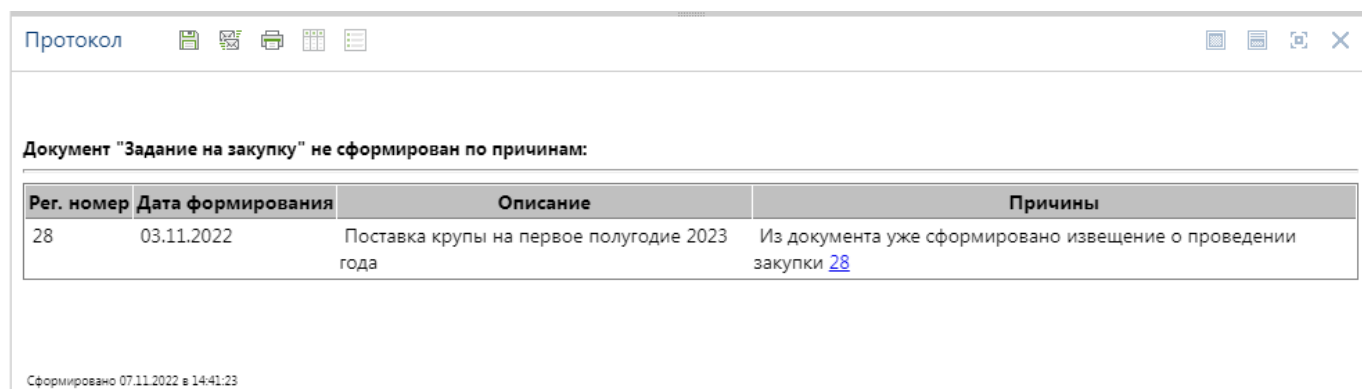



Рисунок 241. Информационный протокол формирования Проекта извещения

Успешно сформированное Извещение будет доступно в фильтре «На размещении» в той папке, название которой соответствует выбранному способу размещения. Если, например, определение поставщика планировалось провести путем проведения электронного аукциона, то сформированное Извещение следует искать в фильтре «На размещении» в папке «Электронный аукцион».

Для заполнения сформированного документа необходимо его выделить и нажать на кнопку  [Редактировать].

Шапочная часть формы Проекта извещения, сформированного из Сводной заявки на закупку, и Проекта извещения, созданного из обычной Заявки на закупку, ничем не отличается. Отличие кроется в наборе доступных для заполнения вкладок (Рисунок 242), а также в количестве Лотов извещения, которое соответствует количеству Заявок первоисточников, участвующих в Сводной заявке на закупку. Но при этом Извещение будет только одно.

Извещение о проведен...

Основное | **Сервис**

Сохранить | Контроль | Гиперссылка на опубликованный документ | Рассчитать даты исходя из даты публикации | Генерация документации | Приказ о создании комиссии | Прикрепленные файлы | Печать и просмотр ОД | Сообщения по документу

Документ | Печатные формы | Прикрепленные файлы

Номер: азф-2022-11-10054 | Дата ввода: 07.11.2022 | Рег.номер: 28 | Тип: Товары | Состояние размещения: Текущая закупка (активн) | Номер изменения:

Реестровый номер:

Наименование объекта закупки: Поставка крупы на первое полугодие 2023 года

Организация, осуществляющая закупку:

Закупку осуществляет: АДМИНИСТРАЦИЯ ГОРОДА ВЕЛИКИЕ ЛУКИ

Роль организации, осуществляющей закупку: Уполномоченный орган в качестве организатора совместного конкурса (аукциона) согласно ст. 25 Закона №44ФЗ

Специализированная организация:

Заказчик: УПРАВЛЕНИЕ ОБРАЗОВАНИЯ АДМИНИСТРАЦИИ ГОРОДА ВЕЛИКИЕ ЛУКИ

Способ определения поставщика (подрядчика, исполнителя): Электронный аукцион

Н(М)ЦК: 806 931,00 | Валюта: Российский рубль

Наименование электронной площадки: АО "Сбербанк-АСТ"

Товары\ работы\ услуги | Родительские объекты закупки | Информация о комиссии | Заявки первоисточники | Порядок работы комиссии | Инф

☐ Невозможно определить количество товара, объем подлежащих выполнению работ, оказанию услуг (в соответствии с ч. 24 ст. 22 фз 44)

	Указ...	Количество ...	Линк	№ п/п	Лот	Наименование товара, ...	Код классификации ...	Классификация продукции по ОКПД2	Кол
1	<input type="checkbox"/>	<input type="checkbox"/>		160302	7	28-л1 Пшено	10.61.32.114	Пшено	1 6
2	<input type="checkbox"/>	<input type="checkbox"/>		160303	6	28-л1 Крупа ячневая	10.61.32.115	Крупа ячневая	1 1
3	<input type="checkbox"/>	<input type="checkbox"/>		160304	5	28-л1 Крупа перловая	10.61.32.116	Крупа перловая	1 3
4	<input type="checkbox"/>	<input type="checkbox"/>		160305	4	28-л1 Крупа овсяная	10.61.32.111	Крупа овсяная	1 4
5	<input type="checkbox"/>	<input type="checkbox"/>		160306	3	28-л1 Крупа манная	10.61.31.111	Крупа манная	1 8
6	<input type="checkbox"/>	<input type="checkbox"/>		160307	2	28-л1 Крупа гречневая	10.61.32.113	Крупа гречневая	3 1
7	<input type="checkbox"/>	<input type="checkbox"/>		160308	1	28-л1 Крупа пшеничная	10.61.31.119	Крупа из пшеницы прочая	1 2

Рисунок 242. Заявки первоисточники

В Извещении, сформированном из Сводной заявки, присутствует вкладка «**Заявки первоисточники**». В данной вкладке содержится большой набор столбцов, отвечающих за вывод различной информации по Заявкам первоисточникам:

- Исходящий номер заказчика;
- Рег. номер;
- Предмет контракта;
- Н(М)ЦК;
- Заказчик;
- Код по СПЗ;
- Место поставки товара, выполнения работ, оказания услуг;
- Размер обеспечения исполнения контракта;
- Размер обеспечения заявки;
- Источник финансирования;
- Реестровый номер Плана-графика;
- Номер Позиции в плане-графике;
- Передача информации на официальный сайт для размещения заказов.

Вкладка «**Позиция плана-графика и план исполнения контракта**» в сводном Извещении отсутствует, в отличие от обычного Извещения, по причине перевода содержащихся в нем данных во вкладку «**Заявки первоисточники**».


Содержимое же остальных вкладок и принцип их заполнения полностью соответствуют полям Проекта извещения, сформированного из обычной Заявки на закупку, описанной в п. 4 данного руководства.


2.10. Формирование Контрактов на основании Сводной заявки

По результатам подведения итогов торгов Лоты извещения могут перейти в различные состояния. Следующие состояния Лота извещения позволяют сформировать документ Проект контракта:

- Состоявшаяся процедура размещения заказа;
- Несостоявшаяся процедура размещения заказа;
- Отказ победителя от заключения контракта.

В случае проведения Совместных торгов применительно к Извещению будет сформирован один Лот извещения с общей суммой.

Каждый заказчик формирует сведения о заключенном Контракте только для своей организации по кнопке  [Сформировать контракт] из списка Лотов извещения. Вновь сформированный документ будет доступен в Навигаторе в папке «Контракты» в фильтре «Создание нового» (см. п. 1.2.1 Руководства пользователя Том 3). Это является главной причиной отсутствия кнопки [Создать] в фильтре «Создание нового» для документа «Контракт», т.к. сведения о Контракте должны формироваться из Лота извещения за исключением случаев, описанных в п. 1.2.1.1 и п. 1.2.1.3 Руководства пользователя Том 3.

Аналогичный принцип работы применяется и при высвобождении средств, если процедура признана несостоявшейся. Заказчики высвобождают только свои средства по кнопке  [Высвободить средства по лоту].

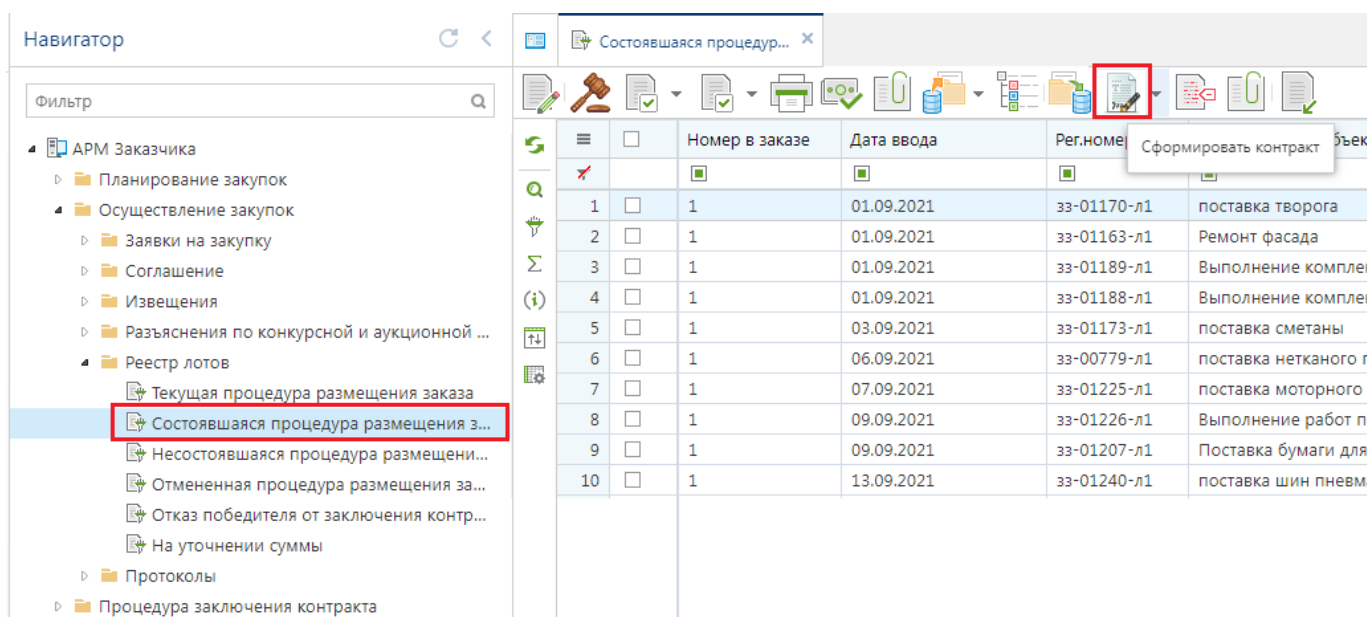





Рисунок 243. Формирование Контракта из состоявшейся процедуры

При состоянии Лота извещения - Несостоявшаяся процедура, по кнопке  [Сформировать контракт] формируется Контракт с единственным поставщиком. А в состоянии - Отказ победителя от заключения контракта, формируется Контракт со вторым победителем торгов. Если заключение Контракта не планируется при нахождении Лота извещения в данных состояниях, то заказчик высвобождает зарезервированные средства по кнопке  [Высвободить средства по лоту] и по необходимости начинает повторное размещение заказа согласно 44-ФЗ.

3. РАБОТА С ПРИКРЕПЛЕННЫМИ ФАЙЛАМИ

К документам Системы (Заявка на закупку, Задание на закупку) могут быть прикреплены файлы произвольного формата. Рекомендуется прикреплять файлы, созданные в текстовом редакторе MS Word (*.doc), а также в табличном редакторе MS Excel (*.xls).

Для работы с прикрепленными файлами необходимо выбрать конкретный документ из списка и кликнуть по кнопке  [Прикрепленный файл] (Рисунок 244).

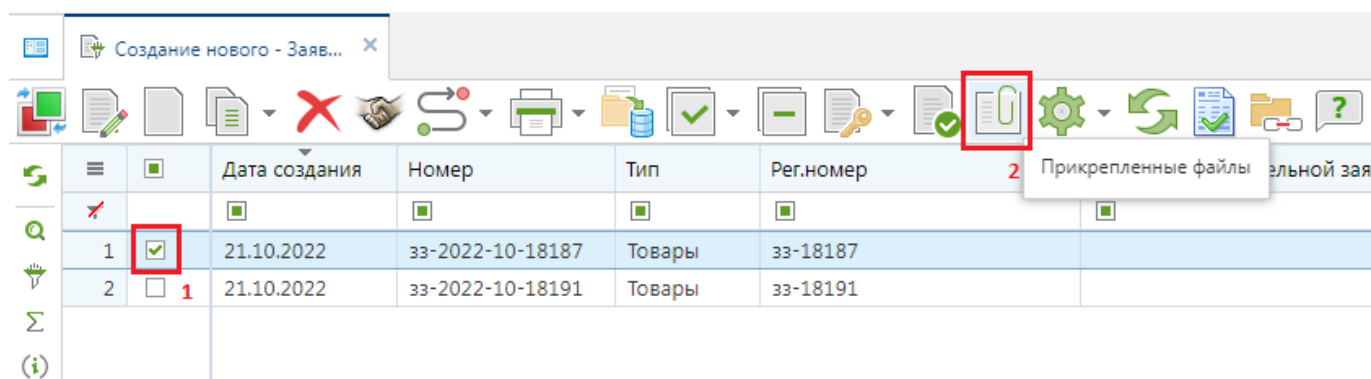


Рисунок 244. Переход к списку прикрепленных файлов

При этом откроется список прикрепленных файлов, в котором можно увидеть, как автоматически сгенерированные файлы, так и те, которые были прикреплены вручную (Рисунок 245).

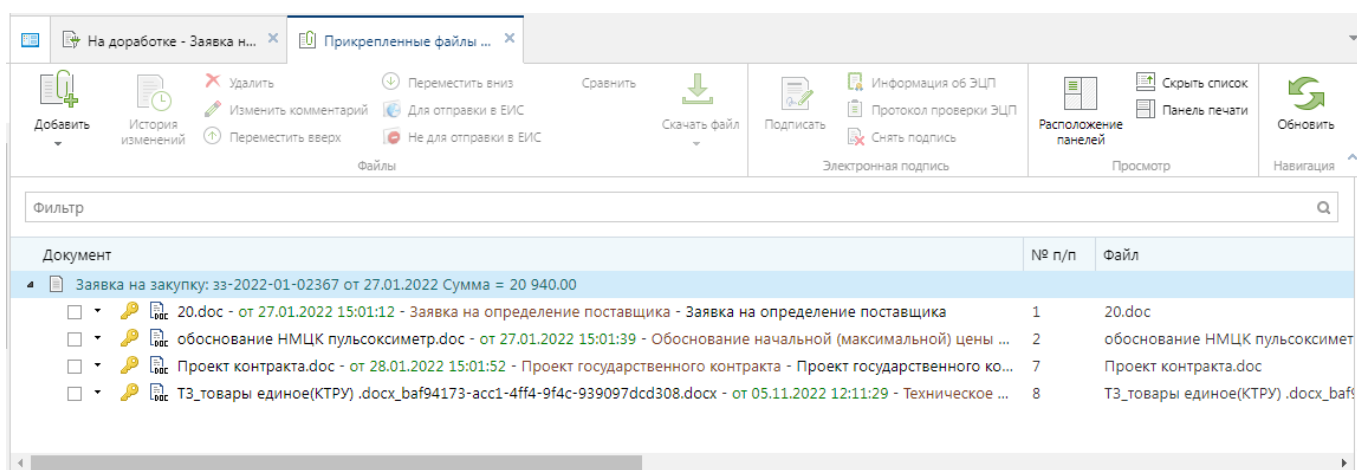



Рисунок 245. Список прикрепленных файлов

Список прикрепленных файлов также возможно вызвать из окна редактирования самого документа по кнопке  [Прикрепленные файлы] (Рисунок 246).

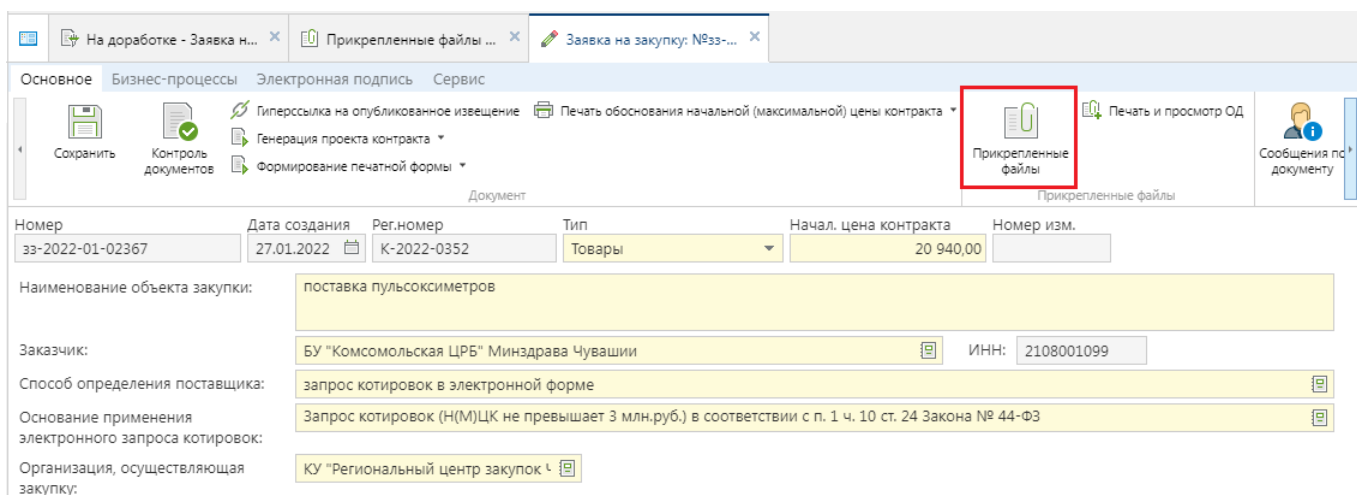


Рисунок 246. Вызов списка прикрепленных файлов из формы редактирования документа

Для скачивания или открытия файла необходимо выделить документ и нажать на кнопку [Скачать файл] (Рисунок 247).

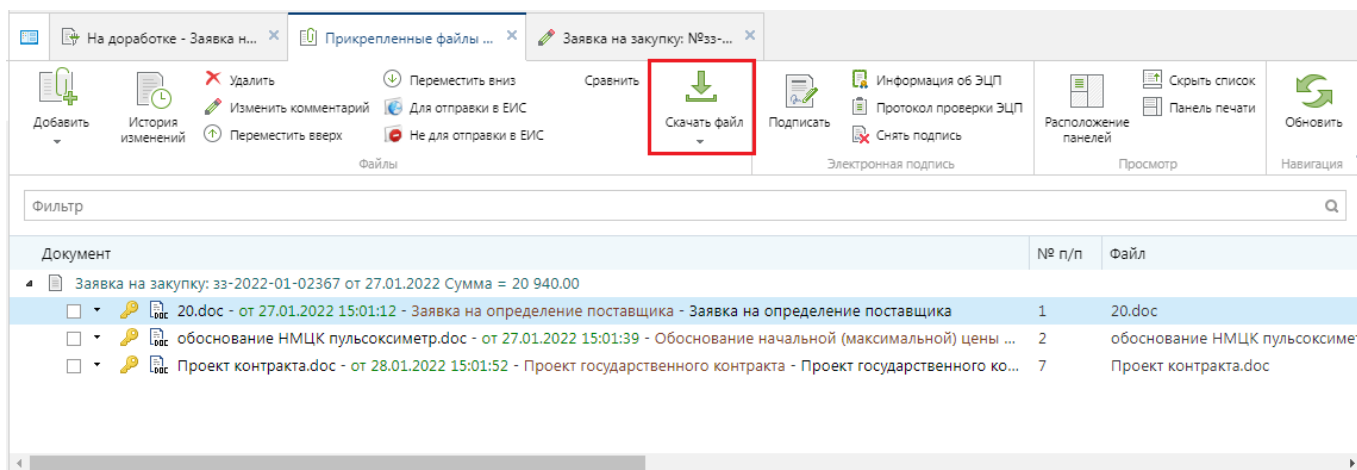


Рисунок 247. Скачивание документов

В открывшейся форме необходимо щелкнуть по ссылке файла для того, чтобы открыть или сохранить документ (Рисунок 248).

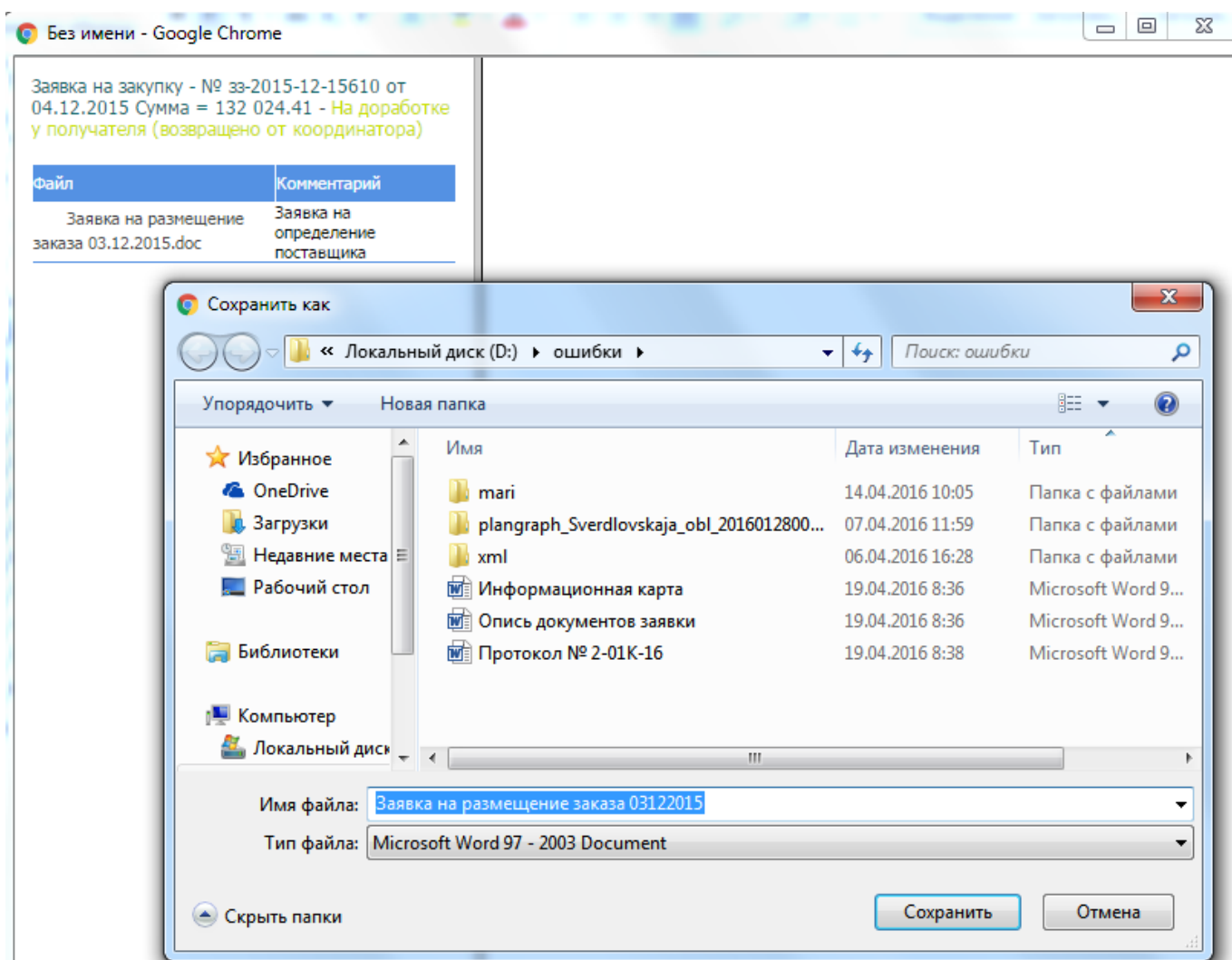


Рисунок 248. Загрузка прикрепленных файлов

Если к документу необходимо прикрепить новый файл, следует кликнуть по кнопке [Создать]. При этом откроется форма создания и редактирования прикрепляемого файла (Рисунок 249).

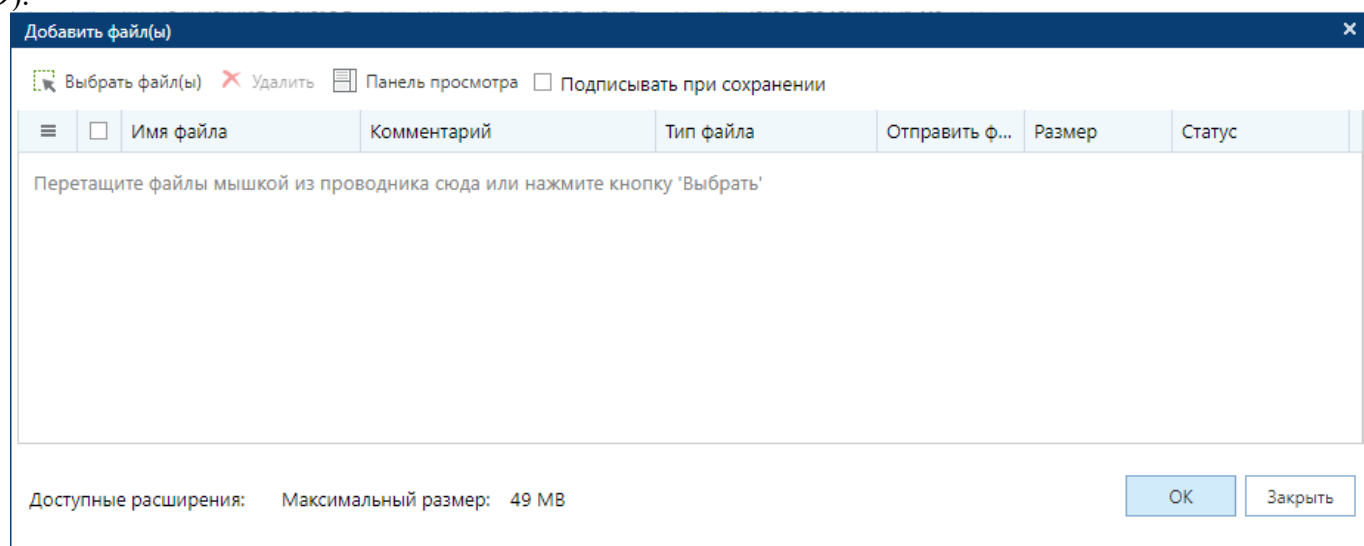


Рисунок 249. Форма добавления и редактирования прикрепляемого файла

В данной форме по кнопке **[Выбрать файл(ы)]** необходимо выбрать файл, указать комментарий (чем именно является файл). Если данный файл должен быть опубликован в ЕИС, то необходимо установить признак в столбце **«Отправить файл во внешнюю Систему (ЕИС, ЭТП и т.д.)»**. После добавления файлов необходимо нажать на кнопку **[Сохранить]** (Рисунок 250).

	<input checked="" type="checkbox"/>	Имя файла	Комментарий	Тип файла	Отправить файл во внешнюю Систему (ЕИС, ЭТП и т.д.)	Размер	Статус
1	<input checked="" type="checkbox"/>	техническое задание...	Техническое задание	Техническое задание	<input checked="" type="checkbox"/>	11.2 KB	Новый

Доступные расширения: Максимальный размер: 49 MB

Рисунок 250. Форма добавления и редактирования прикрепляемого файла

Поле **«Комментарий»** заполняется автоматически на основе выбранного значения в поле **«Тип файла»** или **«Имя файла»** в зависимости от того, какое значение выставлено администраторами Системы в настройке: Меню Настройки: НАСТРОЙКИ \ Первичные документы \ Автоматическая подстановка текста в поле комментарий - Значение. Поле **«Комментарий»** доступно для ручного редактирования. Значение из данного поля будет использовано в качестве наименования вложенного файла, отправленного в ЕИС.

Если при прикреплении файла указать признак **«Подписывать при сохранении»**, то после нажатия на кнопку **[Сохранить]** выйдет окно с подписанием.

Для изменения файла или его комментария необходимо выделить требуемый файл и кликнуть по кнопке **[Изменить комментарий]**. Файл может быть заменен любым другим. Также необходимо указать тип файла. После завершения необходимых действий форму следует сохранить.



Если при загрузке документа из внешних систем прикрепленные файлы не были загружены, то можно принудительно повторить загрузку вложений к документу по кнопке **[Добавить в очередь для загрузки]**.

При нажатии на кнопку для уже загруженного вложения отобразится комментарий "Файл уже загружен".

При нажатии на кнопку для не загруженного вложения отобразится комментарий "Файл уже находится в очереди" (Рисунок 251).

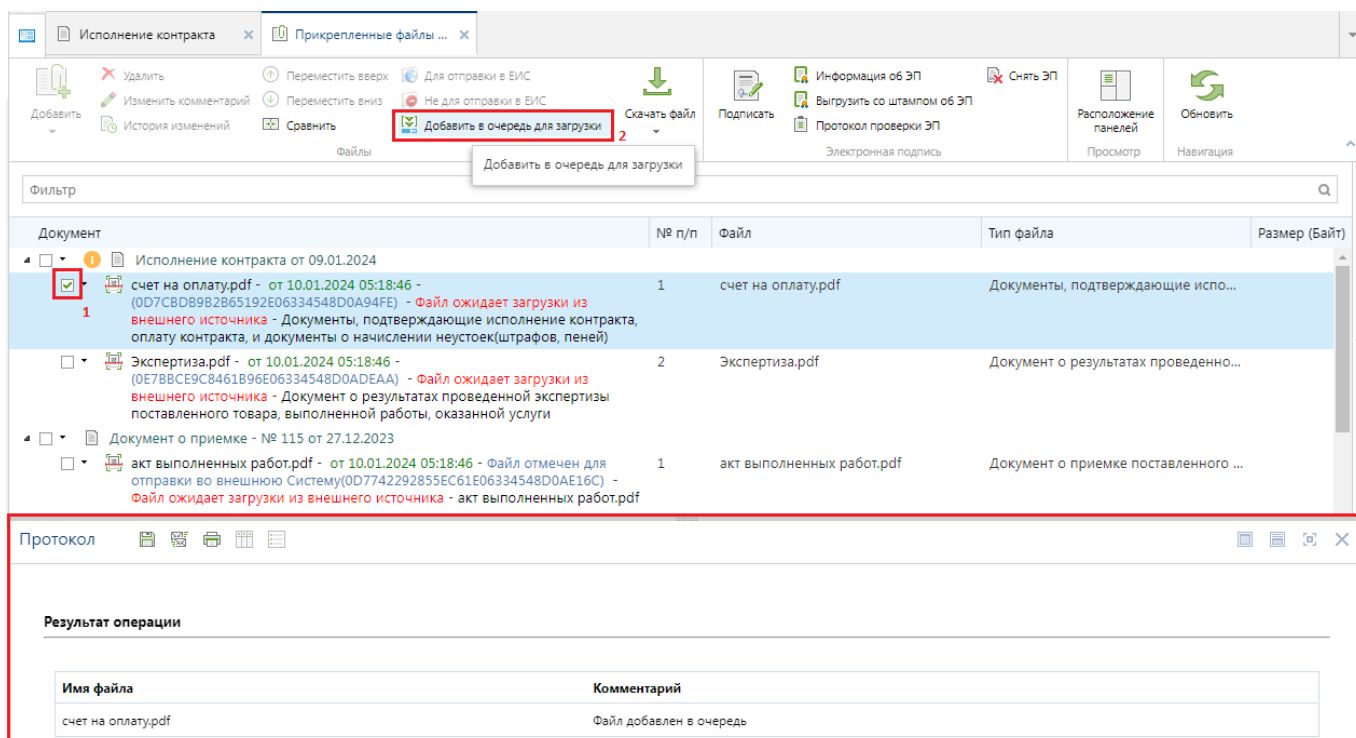




Рисунок 251. Повторное добавление в очередь для загрузки

4. РАЗМЕЩЕНИЕ ГОСУДАРСТВЕННОГО ЗАКАЗА

4.1. Формирование Проектов извещений для самостоятельного проведения закупок

Формирование Проекта извещения происходит по кнопке  [Сформировать проект извещения] из фильтра «Приняты к исполнению» документа «Заявка на закупку» (Рисунок 252). Для этого необходимо выбрать Заявку на закупку, на основе которой планируется формирование Проекта извещения и нажать на кнопку  [Сформировать проект извещения].

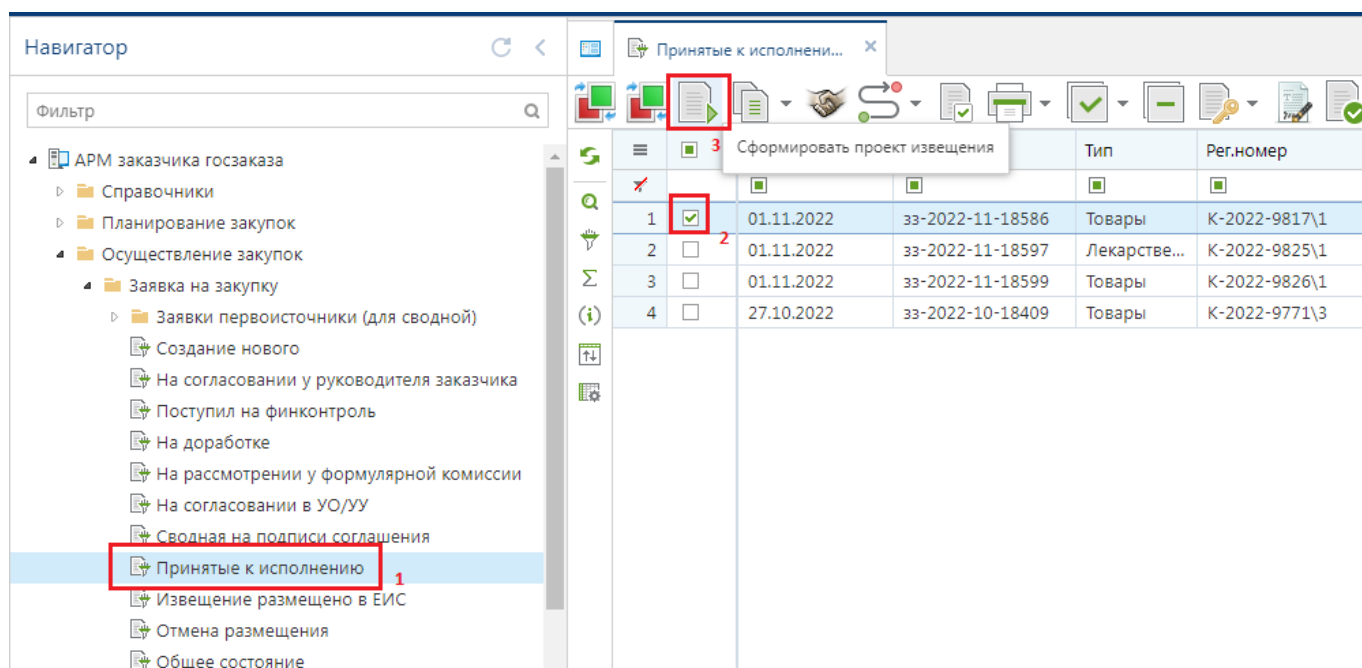


Рисунок 252. Формирование Проекта извещения

Система запросит подтверждение на формирование Проекта извещения (Рисунок 253).

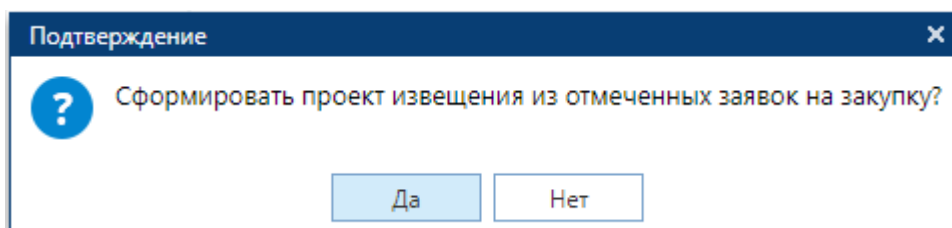


Рисунок 253. Подтверждение действия по формированию Проекта извещения

После подтверждения действия Система сформирует Проект извещения и выведет протокол успешного формирования Проекта извещения и Лота извещения (Рисунок 254).

Рисунок 254. Протокол успешного формирования Проекта извещения и Лота извещения

Навигатор

Фильтр

- APM Заказчика госзаказа
 - Планирование закупок
 - Осуществление закупок
 - Заявки на закупку
 - Извещения
 - Реестр лотов закупочных процедур
 - Электронный аукцион
 - Запрос котировок в электронной форме
 - На размещении**
 - Принят в ЕИС
 - Объявлены
 - Подведение итогов
 - Открытый конкурс в электронном виде
 - Проект извещения
 - Извещение об отмене

На размещении - Изве...

	Номер	Рег.номер
1	зкц-э-2022-08-219	6402-3-ГЗ-л
2	зкц-э-2022-09-229	6745-3-ГЗ-л
3	зкц-э-2022-11-306	8059-3-ГЗ-л



Для документа «Лот» доступны следующие состояния, которые изменяются в ходе проведения закупочной процедуры (Рисунок 256):

- Текущая закупка (в данном состоянии находится Лот извещения с момента формирования и до подведения итогов определения поставщика);
- Состоявшаяся закупка (документ в данное состояние переходит, когда закупка состоялась и победитель был выявлен);
- Несостоявшаяся закупка (в данное состояние документ переходит после публикации в ЕИС протокола подведения итогов, по результатам которого закупка была признана несостоявшейся);
- Отмененная закупка (в данное состояние Лот извещения переходит после публикации в ЕИС извещения об отмене размещенной процедуры);
- Отказ победителя от заключения контракта (в данное состояние документ переходит после того, как победитель в отведенный срок не подписывает Проект контракта и признается уклонившимся от заключения Контракта).

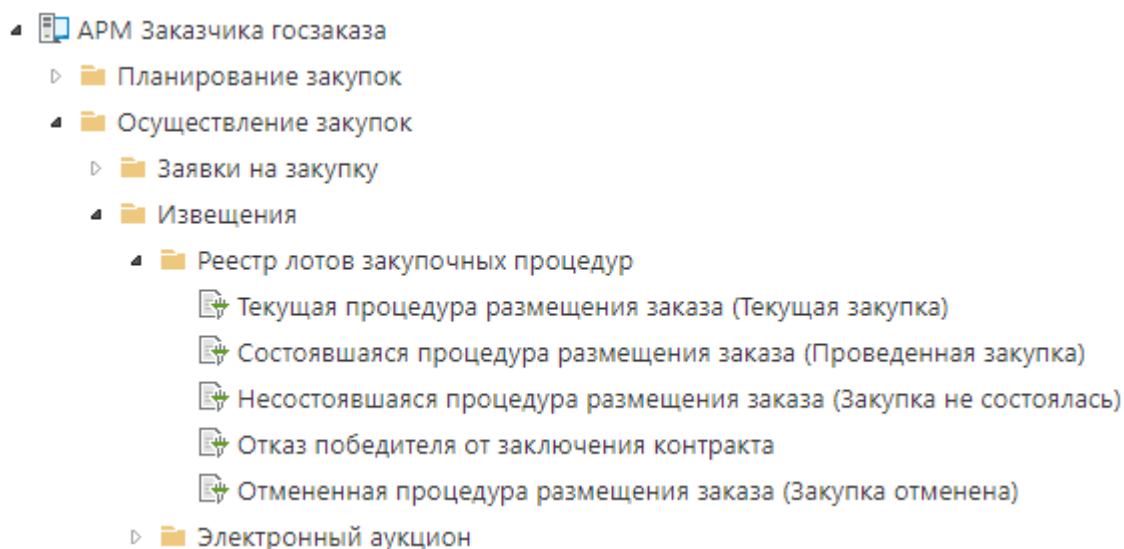



Рисунок 256. Реестр лотов

После того, как в Систему будут подгружены итоговые протоколы с ЕИС, Лот извещения автоматически перейдет в состояние Состоявшейся или Несостоявшейся закупки.

Если Закупка не состоялась, то Лот извещения автоматически будет переведен в состояние **«Несостоявшаяся процедура размещения заказа»**, где заказчику предоставляется возможность сформировать Контракт (допускается формирование при наличии единственной заявки участника, удовлетворяющей условиям закупки), либо высвободить средства. Для формирования Контракта используется кнопка  **[Сформировать контракт]** (Рисунок 257).

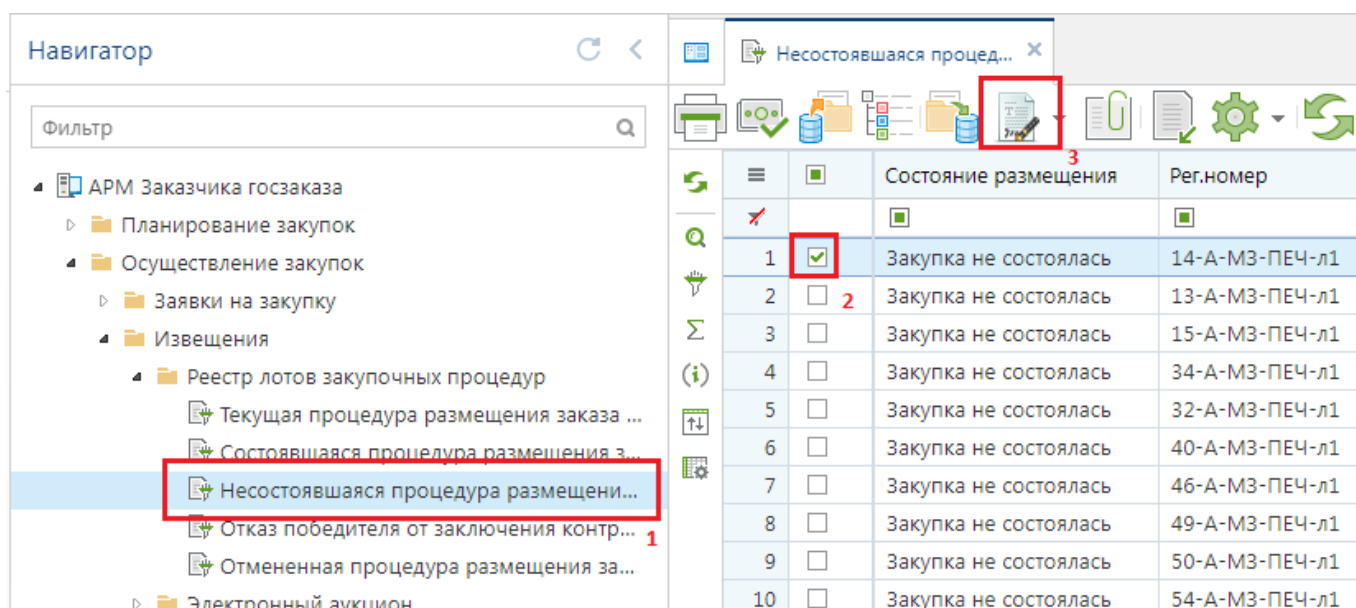


Рисунок 257. Формирование Контракта

Для высвобождения средств необходимо выделить требуемый документ и нажать кнопку [Высвободить средства по лоту]. При этом Предварительная заявка на закупку будет исключена из учета, а средства высвобождены. Также будет разорвана связь Заявки на закупку с Позицией плана-графика, что позволит, в свою очередь, сформировать изменение к Позиции плана-графика закупок для проведения последующей закупки.

4.2. Аукцион в электронной форме

Для формирования проекта извещения со способом определения поставщика «электронный аукцион» необходимо в списке документов «Заявка на закупку» в состоянии [Принято к исполнению] выбрать Заявку на закупку со способом определения поставщика «электронный аукцион» и кликнуть по кнопке [Сформировать проект извещения] (Рисунок 258).

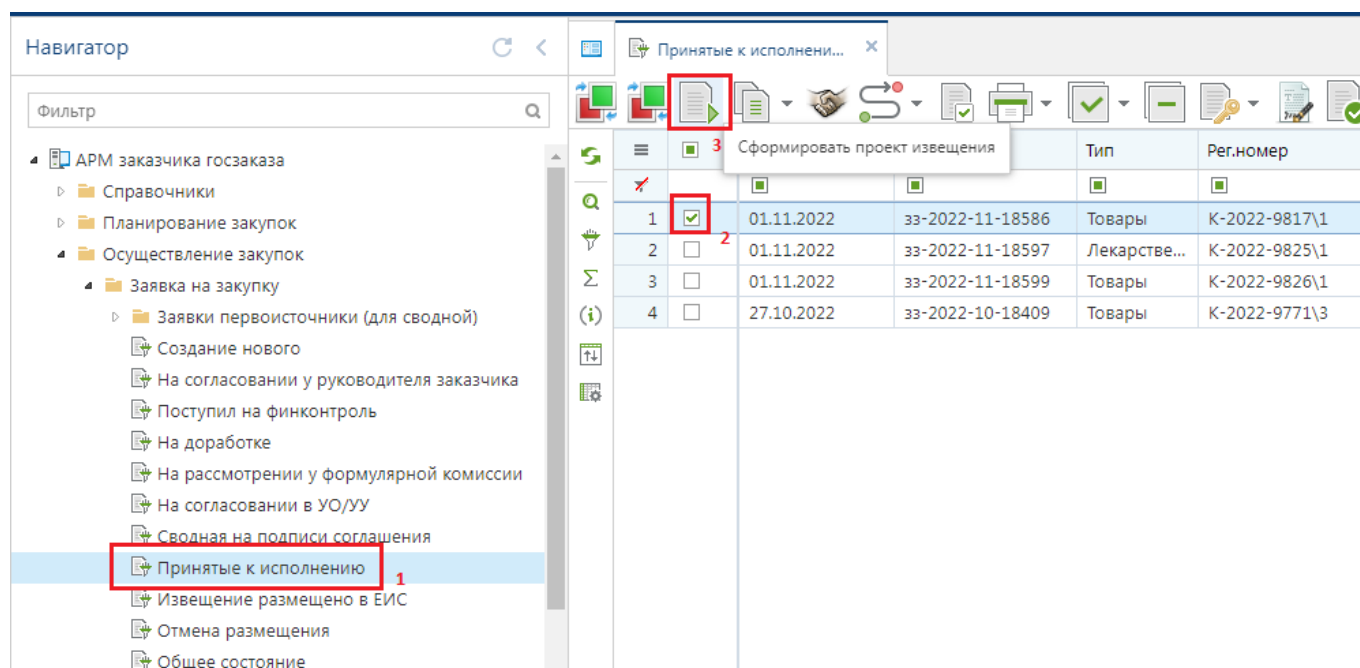


Рисунок 258. Формирование Проекта извещения

В окне подтверждения действия надо нажать кнопку [ОК]. По результатам выполнения процедуры откроется протокол с результатом выполненной операции. В случае успешного формирования извещения будет выведена информация о сформированном документе (Рисунок 261). Если формирование проекта извещения невозможно, то будет выведена соответствующая информация.

Протокол				
Протокол формирования				
Рег. номер	Описание		Дата формирования	
зз-00037	переход этапа		07.11.2022	
Рег. номер	Рег. номер заявки	Заказчик	Предмет контракта	Начальная цена контракта
зз-00037-л1	зз-2022-09-00037	УПРАВЛЕНИЕ ОБРАЗОВАНИЯ АДМИНИСТРАЦИИ ГОРОДА Н	переход этапа	200.0000

Рисунок 259. Протокол успешного формирования проекта извещения

Успешно сформированное Извещение будет доступно в списке документов «Электронный аукцион» в фильтре «На размещении» (Рисунок 260). Большая часть сведений в проект извещения переходит из заявки на закупку в момент формирования. Необходимо заполнить недостающие данные и сохранить внесенные изменения. Для этого нужно выделить документ в списке и нажать на кнопку [Редактировать].

Навигатор

Фильтр

- APM Заказчика госзаказа
 - Планирование закупок
 - Осуществление закупок
 - Заявки на закупку
 - Извещения
 - Реестр лотов закупочных процедур
 - Электронный аукцион
 - На размещении
 - Принят в ЕИС
 - Объявлены
 - Подведение итогов
 - Запрос котировок в электронной форме
 - Открытый конкурс в электронном виде
 - Проект извещения
 - Извещение об отмене

На размещении - Изве...

Редактировать CTRL+E

	Рег.номер	Номер из
1	азф-2022-11-10064	7638-A-M3...

Рисунок 260. Проект извещения в состоянии «На размещении»

В открывшейся экранной форме необходимо указать наименование электронной площадки из выпадающего списка, если площадка не была выбрана на этапе заполнения заявки на закупку (Рисунок 261).

На размещении - Изве... Извещение о проведен...

Основное Электронная подпись Сервис

Сохранить Гиперссылка на опубликованный документ Приказ о создании комиссии Печать и просмотр Од Прикрепленные файлы Сообщения по документу Помощь

Документ Печатные формы Прикрепленные файлы

Номер: азф-2022-11-10064 Дата ввода: 07.11.2022 Рег.номер: 7638-А-МЗ-л-ПЕЧ Тип: Товары Состояние размещения: Текущая закупка (активн) Номер изменения:

Реестровый номер: ИКЗ: 22360150072716015010010101001292024

Наименование объекта закупки: Поставка контейнеров для твердых бытовых отходов

Организация, осуществляющая закупку:

Закупку осуществляет: АДМИНИСТРАЦИЯ ГП "ПЕЧОРЫ"

Роль организации, осуществляющей закупку: Заказчик

Специализированная организация:

Заказчик: АДМИНИСТРАЦИЯ ГП "ПЕЧОРЫ"

Способ определения поставщика (подрядчика, исполнителя): Электронный аукцион

Н(М)ЦК: 317 430,00 Валюта: Российский рубль

Наименование электронной площадки: ЭТП Газпромбанк

Товары\ работы\ услуги Родительские объекты закупки Информация о комиссии Порядок работы комиссии Информация о заказе Преимущества у >

☐ Невозможно определить количество товара, объем подлежащих выполнению работ, оказанию услуг (в соответствии с ч. 24 ст. 22 фз 44)

№ п/п	Лот	Наименование товара, работы или услуги	Код классификации продукции по ОКПД2*	Классификация продукции по ОКПД2
1	1	7638-А-М...	Контейнер для твердых бытовых отходов	29.20.21.129

Рисунок 261. Электронная форма Извещения

Во вкладке «Товары\работы\услуги» отражается информация о спецификации предстоящей закупки. Информация о родительских объектах закупки и этапах графика поставки заполняется на основе данных из заявки на закупку (Рисунок 262).

Товары\ работы\ услуги Родительские объекты закупки Этапы графика поставки Порядок работы комиссии Информация о заказе >

Объекты закупки, имеющие соподчиненные (дочерние) объекты закупки

№ п/п	Тип объекта закупки	Код классификации продукции по ОКПД2	Классификация продукции по ОКПД2	Сумма	Наименование товара, работы или услуги*	Позиция
1	Услуги	42.13.20.100	Работы строительные по строитель...	22 000 000,00	Работы строительные по строительств...	

Рисунок 262. Вкладка «Родительские объекты закупки»

Вкладка «Информация о комиссии» содержит информацию о членах комиссии, которые были указаны заказчиком на этапе формирования документа «Заявка на закупку» (Рисунок 263).

Товары\ работы\ услуги Родительские объекты закупки Информация о комиссии Порядок работы комиссии Информация о заказе >

Комиссия

Комиссия по 011-К-ГЗ

№ п/п	Член комиссии*	Роль*	Должность
1	Давыдов Геннадий Константинович	Член комиссии	
2	Зенченко Лариса Федоровна	Секретарь	
3	Кадочников Анатолий Александрович	Председатель комиссии	
4	Малышева Любовь Михайловна	Зам. председателя комиссии	
5	Новожилова Анастасия Александровна	Член комиссии	

Рисунок 263. Вкладка «Информация о комиссии»

Состав Комиссии можно полностью изменить или же дополнить недостающими членами комиссии. В поле «**Комиссия**» доступен выбор комиссии из справочника комиссий. Для формирования новой комиссии доступна возможность добавления каждого члена комиссии по отдельности по кнопке [Добавить строку] или исключение члена комиссии по кнопке [Удалить строку]. Описание работы со справочником комиссий изложена в п. 2.6.3 и 2.6.4 Руководства пользователя Том 1.

Во вкладке «**Порядок работы комиссии**» (Рисунок 264) следует заполнить блоки полей для указания информации о порядке работы комиссии:

- Планируемая дата публикации документа на сайте;
- Информация о подаче заявок;
- Дата подведения итогов определения поставщика.

Рисунок 264. Вкладка «Порядок работы комиссии»

Для автоматического расчета дат необходимо заполнить:

- поле «**Планируемая дата публикации документа на сайте**»;
- количество дней для подачи заявок после дня публикации извещения;
- количество рабочих дней после окончания подачи заявок для расчета даты подведения итогов определения поставщика

и нажать кнопку [Рассчитать даты исходя из даты публикации]. Система автоматически заполнит поля с датами.

Информация во вкладках «**Информация о заказе**», «**Преимущества участникам**», «**Требования к участникам**», «**Контактная информация**» заполняется автоматически при формировании Проекта извещения на основе данных, указанных заказчиком на этапе формирования Заявки на закупку.

< Информация о комиссии
Порядок работы комиссии
Информация о заказе
Преимущества участникам
Требования к участникам

Обеспечение заявки

Размер обеспечения:
 %
 руб.

Платежные реквизиты для перечисления денежных средств при уклонении участника закупки от заключения контракта:

Лицевой счет:

Расчетный счет:

Порядок внесения денежных средств в качестве обеспечения заявки:

Обеспечение гарантийных обязательств

☐ Требуется гарантия качества товара, работы, услуги

Информация о требованиях к гарантийному обслуживанию товара:

Требования к гарантии производителя товара:

Срок, на который предоставляется гарантия:

Размер обеспечения:
 %
 руб.

Платежные реквизиты для обеспечения гарантийных обязательств:

Лицевой счет:

Расчетный счет:

Порядок внесения денежных средств в качестве обеспечения гарантийных обязательств:

Требования к гарантийному сроку товара, работы, услуги и (или) объему предоставления гарантий их качества, к гарантийному обслуживанию товара, к расходам на эксплуатацию товара, к обязательности осуществления монтажа и наладки товара, к обучению лиц, осуществляющих использование и обслуживание товара:

Обеспечение исполнения контракта

Размер обеспечения:
 5,00 %

Платежные реквизиты для обеспечения исполнения контракта:
 АДМИНИСТРАЦИЯ СЕЛЬСКОГО ПОСЕЛЕНИЯ "ПОЛОНСКАЯ ВОЛОСТЬ" ПОРХС

Лицевой счет:
 05573D01050



Расчетный счет:
 03232643586470005700

Порядок предоставления обеспечения исполнения контракта, требования к обеспечению, информация о банковском сопровождении контракта:
 Исполнение контракта может обеспечиваться предоставлением независимой гарантии, выданной банком и соответствующей требованиям действующего законодательства РФ, или внесением денежных средств. Способ обеспечения

Рисунок 265. Вкладка «Информация о заказе»

Товары\ работы\ услуги Информация о комиссии Порядок работы комиссии **Информация о заказе** Преимущества участникам Тре >










Условия контракта

Номер типового контракта, типовых условий контракта:  Срок действия контракта: 

☐ Указать формулу цены и максимальное значение цены контракта

Формула цены контракта:

Места поставки

				Место поставки	Место поставки не в России	Страна поставки	Район/Город	Населенный пункт
1				ГБУЗ Республики Мордовия «Мо...	<input type="checkbox"/>			

Сопровождение контракта:

Виды расчетов, подлежащие КС, в соответствии с настоящим Федеральным законом:

Выплата аванса


Размер аванса: 0,00 руб

Нет ☐ Закупка осуществляется за счет межбюджетного трансферта из бюджета субъекта Российской Федерации

Дополнительная информация:



Информация о бюджетном обязательстве

☐ Указать информацию о ПБО

Дата принимаемого БО:  Номер принимаемого БО:

☐ Принимаемое бюджетное обязательство ранее было сформировано и поставлено на учет

Информация об особенностях осуществления закупки (передача полномочий, предоставление субсидий)

Извещение размещает:  Роль организации, размещающей извещение: 

Тип полномочий:

Нет ☐ Предметом контракта является поставка товара, необходимого для нормального жизнеобеспечения в случаях, указанных в части 9 статьи 37 Федерального закона 44-ФЗ

Контракт жизненного цикла

Нет ☐ С поставщиком (подрядчиком, исполнителем) будет заключен контракт жизненного цикла (ч.16 ст.34 44-ФЗ)

Описание объекта закупки в соответствии со статьей 33 федерального закона № 44-ФЗ

Закупка проводников для доступа к коронарным/периферическим сосудам, однократного использования

Рисунок 266. Вкладка «Информация о заказе»

Блок «Информация о бюджетном обязательстве» заполняется организациями, являющимися казенными учреждениями, лицевого счета которых открыты в территориальном органе Федерального казначейства. Организациям заказчиков, формирующим сведения о принимаемом бюджетном обязательстве в региональной системе исполнения бюджета «КС Бюджет», информацию в полях «Дата принимаемого БО», «Номер принимаемого БО» в извещении заполнять не надо.

Заполнение сведений о принимаемом БО становится доступным после установки флага «Указать информацию о ПБО». Снятие флага очищает данные во всех полях блока «Информация о бюджетном обязательстве».

Для казенных учреждений, лицевые счета которых открыты в территориальном органе Федерального казначейства, блок «Информация о бюджетном обязательстве» заполняется только в том случае, если принимаемое бюджетное обязательство было поставлено на учет с использованием СУФД. Только в отношении принимаемых БО поставленных на учет с использованием СУФД необходимо устанавливать флаг «Принимаемое бюджетное обязательство

ранее было сформировано и поставлено на учет». Длина номера принимаемого БО может составлять 16 или 19 символов.



Проект извещения первичной редакции, формируемый казенным учреждением, лицевой счет которого открыт в территориальном органе Федерального казначейства, после отправки в ЕИС должен быть направлен на формирование принимаемого БО перед размещением в ЕИС. До момента получения проектом извещения номера принимаемого БО извещение в ЕИС не будет доступно для размещения. Если на момент получения номера принимаемого БО возникла необходимость внесения исправления в извещение, то требуемые изменения в извещение необходимо отразить в Системе. В полях «Дата принимаемого БО», «Номер принимаемого БО» необходимо указать дату и номер принимаемого БО, полученного в ЕИС. При этом **НЕ надо** устанавливать флаг «Принимаемое бюджетное обязательство ранее было сформировано и поставлено на учет». После сохранения изменений в извещении его следует повторно отправить в ЕИС по кнопке «Отправить документ в ЕИС», «Отправить изменение документа в ЕИС» или «Отправить документ в ЕИС с получением xml». Последнее применяется, если требуется получить xml- файл для обращения в СТП ЕИС.

Информацию о принимаемом БО после его регистрации в ЕИС может быть загружена в Систему автоматически, если пользователем заполнен в Системе идентификатор сервиса для систем бухгалтерского учета. Подробная информация отражена в п. 2.2.9. «Настройка взаимодействия с сервисами ЕИС» руководства пользователя Том 1.

Во вкладке «Преимущества, требования к участникам» расположены блоки полей (Рисунок 267):

- Преимущества;
- Возможность заказчика изменить условия контракта в соответствии с положениями Закона № 44-ФЗ.

Рисунок 267. Вкладка «Преимущества участникам»

Во вкладке «Требования к участникам» отображаются выставленные требования к участникам (Рисунок 268).

Порядок работы комиссии	Информация о заказе	Преимущества участникам	Требования к участникам	Контактная информация	Дополнительные сведения	Позиция плана-графика и план
-------------------------	---------------------	-------------------------	--------------------------------	-----------------------	-------------------------	------------------------------

☐ Требование к участникам закупок в соответствии с п. 1 ч. 1 ст. 31 Закона № 44-ФЗ

☒ Единые требования к участникам (в соответствии с частью 1 Статьи 31 Федерального закона № 44-ФЗ)

☒ Требования к участникам закупок в соответствии с частью 1.1 статьи 31 Федерального закона № 44-ФЗ

☐ Требование об отсутствии в реестре недобросовестных поставщиков (подрядчиков, исполнителей) информации, включенной в такой реестр в связи отказом поставщика (подрядчика, исполнителя) от исполнения контракта по причине введения в отношении заказчика санкций и (или) мер ограничительного характера

Дополнительные требования к участникам в соответствии с частью 2.1 статьи 31 44-ФЗ

☐ Требования к участникам закупок в соответствии с частью 2.1 статьи 31 Федерального закона № 44-ФЗ

В случае установки требования к участникам закупок в соответствии с частью 2.1 статьи 31 Федерального закона № 44-ФЗ будут автоматически переданы в ЕИС требования в соответствии с пунктом 4 ПП РФ от 29.12.2021 №2571

В соответствии с частью 5 статьи 30 Федерального закона № 44-ФЗ

☐ Требование к поставщику (подрядчику, исполнителю), не являющемуся субъектом малого предпринимательства или социально ориентированной некоммерческой организацией, о привлечении к исполнению контракта субподрядчиков, соисполнителей из числа субъектов малого предпринимательства, социально ориентированных некоммерческих организаций

Объем привлечения к исполнению контракта субподрядчиков, соисполнителей из числа СМП, СОНО: % от цены контракта

Дополнительные требования к участникам (в соответствии с частью 2 Статьи 31 Федерального закона № 44-ФЗ)

Наименование товаров, работ, услуг по постановлению Правительства РФ от 29.12.2021 №2571

Требование предоставления документов, подтверждающих соответствие товара, работы или услуги требованиям, установленным в соответствии с законодательством Российской Федерации

Документы, подтверждающие соответствие участника и (или) предлагаемых им товара, работы или услуги условиям, запретам и ограничениям, установленным заказчиком в соответствии со статьей 14 Федерального закона 05.04.2013 № 44-ФЗ

Рисунок 268. Вкладка «Требования к участникам»

Во вкладке «Дополнительные сведения» расположены поля, сведения из которых не отправляются в ЕИС, но используются для формирования информационных карт на основе Проекта извещения (Рисунок 269). Сведения в данные поля подтягиваются из Заявки на закупку.

Информация о заказе	Преимущества участникам	Требования к участникам	Контактная информация	Дополнительные сведения	Позиция
---------------------	-------------------------	-------------------------	-----------------------	--------------------------------	---------

Порядок формирования цены контракта:

Форма, сроки и порядок оплаты товаров(работ, услуг): Оплата осуществляется в форме безналичного расчета путем перечисления денежных средств на расчетный счет подрядчика, без авансирования, по факту выполнения работ в полном объеме, не более чем в течение 7 (семи) рабочих дней с даты подписания Заказчиком документа о приемке, предусмотренного разделом 4 настоящего Контракта и на основании счета на

Требования к сроку и (или) объему предоставления гарантий качества, к обслуживанию товара, к расходам на эксплуатацию:

Условия поставки товаров, оказания услуг, выполнения работ: Подрядчик обязуется выполнить работы на условиях настоящего Контракта, а Заказчик обязуется принять и оплатить выполненные Работы в порядке, установленном настоящим Контрактом.

Требования о предоставлении гарантии производителя товара и срок действия такой гарантии:

Обоснование начальной максимальной цены контракта:

Требование к содержанию, составу заявки на участие в закупке:

Рисунок 269. Дополнительные сведения

Информация во вкладке «**Контактная информация**» заполняется автоматически на основе данных пользователя, сформировавшего проект извещения, а также сведений о контрактной службе или контрактном управляющем из заявки на закупку (Рисунок 270).

ация о заказе Преимущества участникам Требования к участникам **Контактная информация** Дополнительные сведения Позиции

Контактное лицо

Ответственное должностное лицо (через пробел): Иванов Иван Иванович

Местонахождение: Российская Федерация, 182620, Псковская обл, Порховский р-н, Порхов г, ПР-КТ ЛЕНИНА, 14

Почтовый адрес: Российская Федерация, 182620, Псковская обл, Порховский р-н, Порхов г, ПР-КТ ЛЕНИНА, 14

Номер контактного телефона: код страны - код города - номер телефона - добавочный (если есть): 1-1234-123456

Факс: код страны - код города - номер телефона - добавочный (если есть):

Адрес электронной почты: zakupki@test.ru

Дополнительная информация:

Информация о контрактном управляющем, ответственном за заключение контракта или об ответственном лице контрактной службы

ФИО: Иванов Иван Иванович

Номер контактного телефона: 1-1234-123456

Адрес электронной почты: zakupki@test.ru

Информация о контрактной службе: -

Рисунок 270. Вкладка «Контактная информация»


Вкладка «**Позиция плана-графика и план оплаты исполнения контракта**» (Рисунок 271) содержит информацию о связанной Позиции плана-графика с указанием реестрового номера Плана-графика и номера Позиции из него. Флаг «**Передача информации на официальный сайт для размещения заказов**» отвечает за передачу номера Позиции плана-графика с реестровым номером Плана-графика в ЕИС, чтобы обеспечить связь опубликованной в ЕИС Позиции плана-графика с загружаемым из Системы Извещением.


Кроме этого в данной вкладке содержится информация об источнике финансирования, виде бюджетных и внебюджетных средств, коде территории муниципального образования, а также сведения о этапах исполнения контракта с планом оплаты исполнения контракта по годам как за счет бюджетных средств, так и за счет внебюджетных средств. Информация в эти таблицы поступает из документа «**Заявка на закупку**».

Дополнительные сведения **Позиция плана-графика и план оплаты исполнения контракта** Изменения Общественное обсуждение


Сведения о связи с позицией плана-графика


☒ Передача информации на официальный сайт для размещения заказов


Реестровый номер плана-графика: 202201573000301002  [Показать ПГ в ЕИС](#)

Номер позиции в плане-графике: 202201573000301002000014  [Показать позицию в ЕИС](#)

Источники финансирования

Вид бюджетных средств: Бюджет муниципального образования "Полонская волость" 

Вид внебюджетных средств: 

Код территории муниципального образования (ОКТМО): Полонская волость 

Этапы исполнения контракта

☒ Относительные сроки

Дата начала исполнения: 0 Календарных дней

Срок исполнения контракта: 60 Календарных дней

Номер этапа	Дата начала ...	с даты начала испол...	Срок исполн...	с даты начала исполнения	Идентификатор этапа	Внешний иденти...
1	0	Календарных дней	29	Календарных дней		cd7a2383-8dc0-4
2	30	Календарных дней	60	Календарных дней		

План оплаты исполнения контракта за счет бюджетных средств

Классификация по КБК	Сумма 2022 ...	Сумма 2023 ...	Сумма 2024 ...	Гла...	Разде...	Целевая статья	Вид...	КО...	Объект АИП
800.0409.1320124100.244	270 593,49	0,00	0,00	800	0409	1320124100	244		


План оплаты исполнения контракта за счет внебюджетных средств


Классификация по КБК	Вид...	КО...	Объект АИП	Код ОКС/ОНИ	Сумма 2022 ...
----------------------	--------	-------	------------	-------------	----------------

Рисунок 271. Вкладка «Позиция плана-графика и план исполнения контракта»

Вкладка «Изменение» заполняется только в случае формирования изменения к ранее опубликованному Извещению в ЕИС (смотрим п. 4.8 данного руководства пользователя).

Во вкладке «Общественное обсуждение» проставляется признак «Необходимо обязательное общественное обсуждение в соответствии со статьей 20 Федерального закона №44-ФЗ».

Все внесенные изменения необходимо сохранить по кнопке  [Сохранить]. После успешного прохождения предварительных контролей документ будет сохранен.

К сохраненному документу следует прикрепить пакет документов, необходимых для проведения электронного аукциона. Для перехода к списку прикрепленных документов следует воспользоваться кнопкой  [Прикрепленные файлы]. Для документов, которые требуется отправить в ЕИС, есть возможность проставить отметку «Отправить файл во внешнюю Систему (ЕИС, ЭТП и т.д.)».

Сведения о размещении государственного заказа путем проведения электронного аукциона размещаются в ЕИС и в Системе в сроки, установленные Законом. Инструкция по отправке Извещений в ЕИС изложена в п. 4.5 данного руководства пользователя.

4.3. Запрос котировок в электронной форме

Формирование Проекта извещения происходит из документа «Заявка на закупку» (подробнее о формировании Проекта извещения расписано в п. 4.1 данного руководства пользователя).

Сформированное Извещение будет находиться в папке Навигатора «Запрос котировок в электронной форме» в фильтре «На размещении» (Рисунок 272) в зависимости от региона, отображение АРМа и папок может изменяться. Сформированный Проект извещения следует дополнить недостающими сведениями. Для этого необходимо выделить документ из списка и по кнопке [Редактировать] открыть электронную форму Проекта извещения.

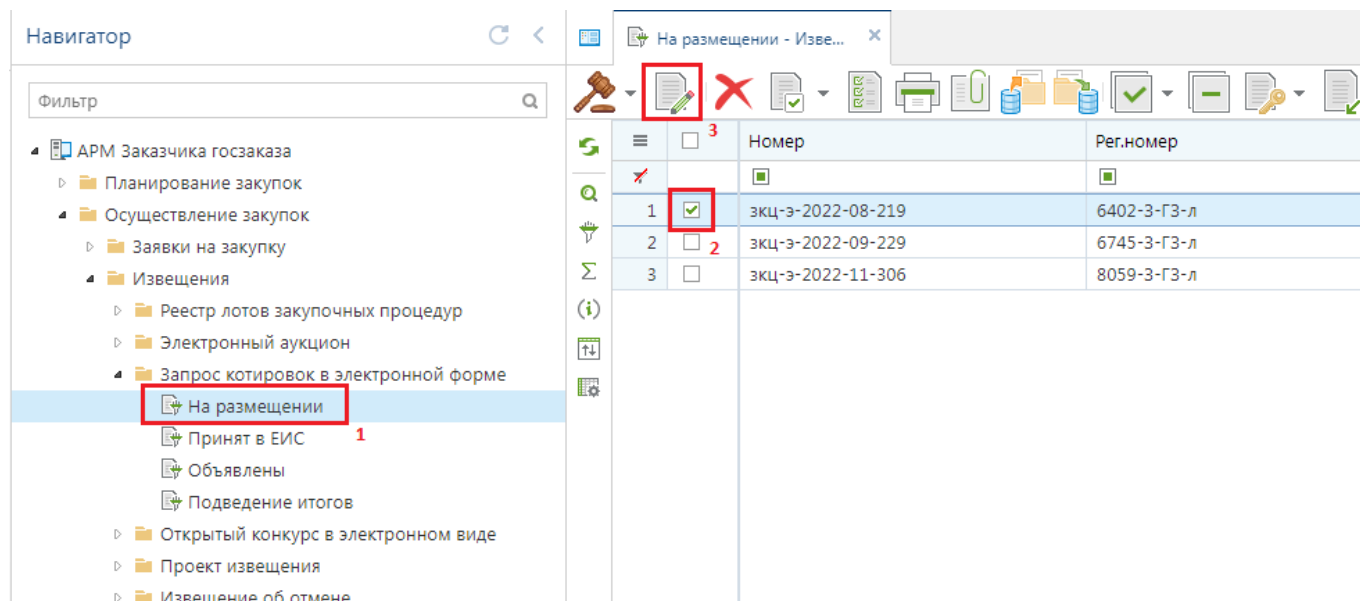


Рисунок 272. Список сформированных Проектов извещений

Обязательные для заполнения поля подписаны текстом красного цвета (Рисунок 273).

В электронной форме редактирования Извещения в шапочной части отображаются следующие данные (Рисунок 273):

- Номер;
- Дата ввода;
- Рег. номер;
- Тип;
- Состояние размещения (автоматически меняет значение в зависимости от состояния документа, соответствует состоянию Лота извещения);
- Номер изменения (поля для отражения версионности документа в Системе);
- Реестровый номер (будет автоматически заполнен после публикации извещения в ЕИС);
- Наименование объекта закупки;
- Закупку осуществляет (указывается организация, которая будет размещать извещение в ЕИС);
- Роль организации, осуществляющей закупку (соответствует одному из справочных значений ролей организации, с возможностью изменения);
- Специализированная организация (отражается информация об организации, работающей согласно ст. 40 44-ФЗ);
- Заказчик;
- Способ определения поставщика;
- Н(М)ЦК;

- Валюта;
- Наименование электронной площадки.

Основное | Электронная подпись | Сервис

Сохранить | Контроль | Гиперссылка на опубликованный документ | Рассчитать даты исхода из даты публикации | Прикрепленные файлы | Печать и просмотр ОД | Сообщения по документу | Помощь

Документ

Номер: зкц-э-2022-11-306 | Дата ввода: 07.11.2022 | Рег.номер: 8059-3-ГЗ-л | Тип: Лекарственные п | Состояние размещения: Текущая закупка (активна) | Номер изменения:

Реестровый номер: | ИКЗ: 22260270573656027010010435001212032

Наименование объекта закупки: поставка лекарственного препарата для медицинского применения Ботулинический токсин типа А

Организация, осуществляющая закупку:

Закупку осуществляет: ГКУЗ ПО "УПРАВЛЕНИЕ ФАРМАЦИИ" | Роль организации, осуществляющей закупку: Заказчик | Специализированная организация:

Заказчик: ГКУЗ ПО "УПРАВЛЕНИЕ ФАРМАЦИИ" | Способ определения поставщика (подрядчика, исполнителя): Запрос котировок в электронной форме

Н(М)ЦК: 1 829 200,00 | Валюта: Российский рубль | Наименование электронной площадки: ЭТП Газпромбанк

Товары\ работы\ услуги | Информация о комиссии | Порядок работы комиссии | Информация о размещении заказа | Условия контракта

☐ Невозможно определить количество товара, объем подлежащих выполнению работ, оказанию услуг (в соответствии с ч. 24 ст. 22 фз 44)

№ п/п	Лот	Международное непатентованное (химическое, группировочное) наименование	Наименование товара, работы или услуги	Код классификации продукции по ОКПД2*	Классификация продукции по ОКПД2
1	2	8059-3-ГЗ-л-1	МНН: БОТУЛИНИЧЕСКИЙ ТОКСИН ТИПА ...	21.20.10.225	Миорелаксанты

Рисунок 273. Документ «Запрос котировок»

В случае необходимости изменения роли организации, осуществляющей закупку, предусмотрен одноименный справочник ролей (Рисунок 274).

Роль организации, осуществляющей закупку

	Код	Наименование
1	CU	Заказчик
2	OCU	Заказчик в качестве организатора совместного конкурса (аукциона) согласно ст. 25 Закона №44ФЗ
3	RA	Уполномоченный орган
4	ORA	Уполномоченный орган в качестве организатора совместного конкурса (аукциона) согласно ст. 25 Закона №44ФЗ
5	AI	Уполномоченное учреждение
6	OAI	Уполномоченное учреждение в качестве организатора совместного конкурса (аукциона) согласно ст. 25 Закона №44ФЗ
7	OA	Организация, осуществляющая полномочия заказчика на осуществление закупок на основании договора (соглашения)
8	OOA	Организация, осуществляющая полномочия заказчика на осуществление закупок на основании договора (соглашения) в качестве организатора совместного конкурса (аукциона) согласно ст. 25 Закона №44ФЗ
9	CS	Заказчик, осуществляющий закупки в соответствии с частью 5 статьи 15 Федерального закона № 44-ФЗ
10	OCS	Заказчик, осуществляющий закупки в соответствии с частью 5 статьи 15 Федерального закона № 44-ФЗ, в качестве организатора совместного конкурса (аукциона) согласно ст. 25 №44ФЗ
11	CC	Заказчик, осуществляющий закупки в соответствии с Федеральным законом № 44-ФЗ, в связи с неразмещением

Записей: 16

Применить Отмена

Рисунок 274. Справочник «Роль организации, осуществляющей закупку»



Если в Заявке на закупку в поле «Проведение работ по строительству, реконструкции, кап. ремонту, сносу объекта кап. строительства, предусматривающих проектную документацию» было указано значение «Да», то в Извещении в поле «Способ определения поставщика (подрядчика, исполнителя)» отображается значение «Запрос котировок в электронной форме на проведение работ по строительству, реконструкции, кап. ремонту, сносу объекта кап. строительства в соответствии с п. 8 ч. 1 ст. 33 Закона № 44-ФЗ» (Рисунок 275).

Извещение о проведен... x Извещение о проведен... x

Основное Электронная подпись Сервис

Сохранить Гиперссылка на опубликованный документ Рассчитать даты исходя из даты публикации Спецификация извещения (структурированный вид) Прикрепленные файлы Сообщения по документу Помощь

Документ

Номер: экз-з-2023-12-3757 Дата ввода: 28.12.2023 Рег.номер: 33-05901 Тип: Товары Состояние размещения: Текущая закупка (активна) Номер изменения:

Реестровый номер: 0376200014823000031 ИКЗ: 23201050205800105010010025012000024

Наименование объекта закупки: Проведение стройки

Организация, осуществляющая закупку:

Закупку осуществляет: ГБУЗ РА "АРКИБ"

Роль организации, осуществляющей закупку: Заказчик

Специализированная организация:

Заказчик: ГБУЗ РА "АРКИБ"

Способ определения поставщика (подрядчика, исполнителя): **Запрос котировок в электронной форме на проведение работ по строительству, реконструкции, кап. ремонту, сносу объектов**

Н(М)ЦК: 1 000 000,00 Валюта: Российский рубль

Наименование электронной площадки: АО "Единая электронная торговая площадка"

Товары\работы\услуги Информация о комиссии Порядок работы комиссии Информация о размещении заказа Условия контракта Прейс

Невозможно определить количество товара, объем подлежащих выполнению работ, оказанию услуг (в соответствии с ч. 24 ст. 22 фз 44)

№ п/п	Лот	Наименование товара, работы или услуги	Код классификации продукции по ОКПД2*	Классификация продукции по ОКПД2
1	1	Строительство	41.20.40.113	Работы строительные

Рисунок 275. Способ определения поставщика «Запрос котировок в электронной форме на проведение работ по строительству»

Во вкладке «Товары/работы/услуги» отображается список закупаемой продукции. При необходимости загрузки первоначальных значений из Заявки на закупку, используется кнопка [Подгрузить сведения].

Информация о родительских объектах закупки и этапах графика поставки заполняется на основе данных из заявки на закупку (Рисунок 276).

Товары\работы\услуги **Родительские объекты закупки** Этапы графика поставки Порядок работы комиссии Информация о заказе

Объекты закупки, имеющие соподчиненные (дочерние) объекты закупки

№ п/п	Тип объекта закупки	Код классификации продукции по ОКПД2	Классификация продукции по ОКПД2	Сумма	Наименование товара, работы или услуги*	Позиция
1	Услуги	42.13.20.100	Работы строительные по строительству...	22 000 000,00	Работы строительные по строительству...	

Рисунок 276. Родительские объекты закупки

Информация во вкладку «Информация о комиссии» переходит из Заявки на закупку. Если в Заявке на закупку комиссия не была указана или же было внесено изменение в состав комиссии, то ее можно выбрать на этапе формирования Извещения. Существует возможность выбрать готовую комиссию из Справочника комиссий в поле «Комиссия» (Рисунок 277) или же по кнопке [Добавить строку] указать каждого члена комиссии вручную, выбирая из Справочника членов комиссии и назначая роль каждому выбранному члену комиссии.

Товары\ работы\ услуги Родительские объекты закупки **Информация о комиссии** Порядок работы комиссии Информация о заказе

Комиссия
Комиссия по 011-К-ГЗ


№ п/п	Член комиссии*	Роль*	Должность
1	Давыдов Геннадий Константинович	Член комиссии	
2	Зенченко Лариса Федоровна	Секретарь	
3	Кадочников Анатолий Александрович	Председатель комиссии	
4	Малышева Любовь Михайловна	Зам. председателя комиссии	
5	Новожилова Анастасия Александровна	Член комиссии	

Рисунок 277. Информация о комиссии

В случае выбора готовой комиссии название комиссии отобразится в поле «**Комиссия**», а также заполнится автоматически список членов комиссии с назначенными ролями в ней. Описание работы со справочником комиссий изложена в п. 2.3.3 «Справочник членов комиссии» и 2.3.4 «Справочник комиссий» руководства пользователя Том 1.

Во вкладке «**Порядок работы**» требуется заполнить:

- планируемую дату публикации документа на сайте;
- блок информации о подаче заявок.

Для автоматического заполнения информации о подаче заявок исходя из даты публикации извещения используется кнопка  [Рассчитать даты исходя из даты публикации] (Рисунок 278). Расчет производится от введенного значения в поле «Планируемая дата публикации на сайте», поэтому данное поле необходимо заполнить перед началом расчетов. Результат расчетов дат также зависит от введенного значения в поле «рабочих дней после публикации».

Основное Электронная подпись Сервис

Сохранить Контроль **Рассчитать даты исходя из даты публикации** 3 Генерация печатной формы БИС Печать и просмотр ОД Прикрепленные файлы Сообщения по документу Помощь

Документ

Номер: ккц-з-2025-08-3132 Дата ввода: 01.08.2025 Рег.номер: 33-15438 Тип: Лекарственные п Состояние размещения: Текущая закупка (активн) Номер изменения:

Реестровый номер: ИКЗ: 25291110092779111010010021030000024

Наименование объекта закупки: Поставка лекарственных препаратов (тилорон, метронидазол и др.)

Организация, осуществляющая закупку:

Закупку осуществляет: ГБУЗРК "КПНД"

Роль организации, осуществляющей закупку: Заказчик

Специализированная организация:

Заказчик: ГБУЗРК "КПНД"

Способ определения поставщика (подрядчика, исполнителя): Запрос котировок в электронной форме

Н(М)ЦК: 970 983,00 Валюта: РОССИЙСКИЙ РУБЛЬ

Наименование электронной площадки: ООО "РТС - тендер"

Товары\ работы\ услуги Информация о комиссии **Порядок работы комиссии** Информация о размещении заказа Преимущества участникам Требования к участникам Контактная информация

Планируемая дата публикации документа на сайте: 04.08.2025 1

Информация о подаче заявок

Период подачи заявок: с: 04.08.2025 16:00 по: 11.08.2025 08:00 4 рабочих дней после публикации 2

Дата подведения итогов определения поставщика: 13.08.2025

Рисунок 278. Кнопка расчета даты исходя из даты публикации для вкладки «Порядок работы»

Вся информация, отраженная во вкладках «**Информация о размещении заказа**», «**Условия контракта**», «**Преимущества участникам**», «**Требования к участникам**», «**Позиция плана-**

графика и план оплаты исполнения контракта» заполняется автоматически в момент формирования проекта извещения из заявки на закупку.

Во вкладке **«Информация о размещении заказа»** расположены (*Рисунок 279, Рисунок 280*):

- блок полей **«Обеспечение заявки»**;
- блок полей **«Обеспечение исполнения контракта»**;
- блок полей **«Требования к гарантии качества товара, работы, услуги и обеспечение гарантийных обязательств»**;
- поле **«Выплата аванса»**;
- поле **«Контракт жизненного цикла»**;
- блок полей **«Условия поставки товаров, выполнения работ, оказания услуг»**;
- блок полей **«Региональное/муниципальное сопровождение контракта»**;
- блок полей **«Информация о бюджетном обязательстве»**;
- блок полей **«Информация об особенностях осуществлении закупки (передача полномочий, предоставление субсидий)»**;
- поле **«Описание объекта закупки в соответствии со статьей 33 Федерального закона № 44-ФЗ»**.

Товары\ работы\ услуги	Родительские объекты закупки	Этапы графика поставки	Информация о комиссии	Порядок работы комиссии	Информация о размещении заказа
Обеспечение заявки					
Размер обеспечения:		0	0	руб.	
Платежные реквизиты счета для учета операций со средствами, поступающими заказчику:					
Лицевой счет:					
Расчетный счет:					
Порядок внесения денежных средств в качестве обеспечения заявки:					
Код доходной бюджетной классификации, в случае, предусмотренном ч. 13 ст. 44 Закона № 44-ФЗ:					
Получатель денежных средств в случае, предусмотренном ч. 13 ст. 44 Закона № 44-ФЗ:					
Обеспечение исполнения контракта					
Размер обеспечения:		0	0	руб.	
Платежные реквизиты:					
Номер лицевого счета:					
Номер расчетного счета:					
Порядок предоставления обеспечения исполнения контракта, требования к обеспечению, информация о банковском сопровождении контракта:					
Требования к гарантии качества товара, работы, услуги и обеспечение гарантийных обязательств					
<input type="checkbox"/> Требуется гарантия качества товара, работы, услуги ⓘ					
Информация о требованиях к гарантийному обслуживанию товара:					
Требования к гарантии производителя товара: ⓘ					
Срок, на который предоставляется гарантия и (или) требования к объему предоставления гарантий качества товара, работы, услуги: ⓘ					
Размер обеспечения:		0	0	руб.	
Платежные реквизиты для обеспечения гарантийных обязательств:					
Лицевой счет:					
Расчетный счет:					
Порядок предоставления обеспечения гарантийных обязательств, требования к обеспечению:					
Выплата аванса					
Размер аванса:		0	0,00	руб.	
Срок действия контракта: ⓘ		20.02.2023 ⓘ			
Контракт жизненного цикла					
<input type="button" value="Нет"/> С поставщиком (подрядчиком, исполнителем) будет заключен контракт жизненного цикла (ч.16 ст.34 44-ФЗ)					

Рисунок 279. Вкладка заполнения информации о размещаемом заказе

Условия поставки товаров, выполнения работ, оказания услуг

Номер типового контракта, типовых условий контракта:

☐ Указать формулу цены и максимальное значение цены контракта

Формула цены контракта:

	<input type="checkbox"/>	Страна	ОКТМО	Наименование ОКТМО
1	<input type="checkbox"/>	<input type="text"/>	<input type="text"/>	<input type="text"/>

Сопровождение контракта:

Виды расчетов, подлежащие КС, в соответствии с настоящим Федеральным законом:

Причина снятия требования казначейского сопровождения:

Описание причины снятия требования казначейского сопровождения контракта:

Региональное/муниципальное сопровождение контракта

Тип сопровождения:

Закупка осуществляется за счет межбюджетного трансферта из бюджета субъекта Российской Федерации

Дополнительная информация:

Информация о бюджетном обязательстве

☐ Указать информацию о ПБО

Дата принимаемого БО: Номер принимаемого БО:

☐ Принимаемое бюджетное обязательство ранее было сформировано и поставлено на учет

Информация об особенностях осуществления закупки (передача полномочий, предоставление субсидий)

Извещение размещает: Роль организации, размещающей извещение:

Тип полномочий:

Описание объекта закупки в соответствии со статьей 33 федерального закона № 44-ФЗ

Рисунок 280. Вкладка заполнения информации о размещаемом заказе

Блок «**Информация о бюджетном обязательстве**» заполняется организациями, являющимися казенными учреждениями, лицевого счета которых открыты в территориальном органе Федерального казначейства. Организациям заказчиков, формирующим сведения о принимаемом бюджетном обязательстве в региональной системе исполнения бюджета «**КС Бюджет**», информацию в полях «**Дата принимаемого БО**», «**Номер принимаемого БО**» в извещении заполнять не надо.

Заполнение сведений о принимаемом БО становится доступным после установки флага «**Указать информацию о ПБО**». Снятие флага очищает данные во всех полях блока «**Информация о бюджетном обязательстве**».

Для казенных учреждений, лицевые счета которых открыты в территориальном органе Федерального казначейства, блок «**Информация о бюджетном обязательстве**» заполняется только в том случае, если принимаемое бюджетное обязательство было поставлено на учет с использованием СУФД. Только в отношении принимаемых БО поставленных на учет с использованием СУФД необходимо устанавливать флаг «**Принимаемое бюджетное обязательство ранее было сформировано и поставлено на учет**». Длина номера принимаемого БО может составлять 16 или 19 символов.



Проект извещения первичной редакции, формируемый казенным учреждением, лицевой счет которого открыт в территориальном органе Федерального казначейства, после отправки в ЕИС должен быть направлен на формирование принимаемого БО перед размещением в ЕИС. До момента получения проектом извещения номера принимаемого БО извещение в ЕИС не будет доступно для размещения. Если на момент получения номера принимаемого БО возникла необходимость внесения исправления в извещение, то требуемые изменения в извещение необходимо отразить в Системе. В полях «Дата принимаемого БО», «Номер принимаемого БО» необходимо указать дату и номер принимаемого БО, полученного в ЕИС. При этом **НЕ надо** устанавливать флаг «Принимаемое бюджетное обязательство ранее было сформировано и поставлено на учет». После сохранения изменений в извещении его следует повторно отправить в ЕИС по кнопке «Отправить документ в ЕИС», «Отправить изменение документа в ЕИС» или «Отправить документ в ЕИС с получением xml». Последнее применяется, если требуется получить xml- файл для обращения в СТП ЕИС.

Информацию о принимаемом БО после его регистрации в ЕИС может быть загружена в Систему автоматически, если пользователем заполнен в Системе идентификатор сервиса для систем бухгалтерского учета. Подробная информация отражена в п. 2.2.9. «**Ошибка! Источник ссылки не найден.**» руководства пользователя Том 1.

Во вкладке «Преимущества участникам» расположены блоки полей (Рисунок 281):

- Преимущества;
- Возможность заказчика изменить условия контракта в соответствии с положениями Закона № 44-ФЗ.

Рисунок 281. Вкладка «Преимущества участникам»

Во вкладке «Требования к участникам» отображаются выставленные требования к участникам (Рисунок 282).

Порядок работы комиссии	Информация о заказе	Преимущества участникам	Требования к участникам	Контактная информация	Дополнительные сведения	Позиция плана-графика и план
-------------------------	---------------------	-------------------------	--------------------------------	-----------------------	-------------------------	------------------------------

☐ Требование к участникам закупок в соответствии с п. 1 ч. 1 ст. 31 Закона № 44-ФЗ

☒ Единые требования к участникам (в соответствии с частью 1 Статьи 31 Федерального закона № 44-ФЗ)

☒ Требования к участникам закупок в соответствии с частью 1.1 статьи 31 Федерального закона № 44-ФЗ

☐ Требование об отсутствии в реестре недобросовестных поставщиков (подрядчиков, исполнителей) информации, включенной в такой реестр в связи отказом поставщика (подрядчика, исполнителя) от исполнения контракта по причине введения в отношении заказчика санкций и (или) мер ограничительного характера

Дополнительные требования к участникам в соответствии с частью 2.1 статьи 31 44-ФЗ

☐ Требования к участникам закупок в соответствии с частью 2.1 статьи 31 Федерального закона № 44-ФЗ

В случае установки требования к участникам закупки в соответствии с частью 2.1 статьи 31 Федерального закона № 44-ФЗ будут автоматически переданы в ЕИС требования в соответствии с пунктом 4 ПП РФ от 29.12.2021 №2571

В соответствии с частью 5 статьи 30 Федерального закона № 44-ФЗ

☐ Требование к поставщику (подрядчику, исполнителю), не являющемуся субъектом малого предпринимательства или социально ориентированной некоммерческой организацией, о привлечении к исполнению контракта субподрядчиков, соисполнителей из числа субъектов малого предпринимательства, социально ориентированных некоммерческих организаций

Объем привлечения к исполнению контракта субподрядчиков, соисполнителей из числа СМП, СОНО: % от цены контракта


Дополнительные требования к участникам (в соответствии с частью 2 Статьи 31 Федерального закона № 44-ФЗ)

Наименование товаров, работ, услуг по постановлению Правительства РФ от 29.12.2021 №2571

Требование предоставления документов, подтверждающих соответствие товара, работы или услуги требованиям, установленным в соответствии с законодательством Российской Федерации

Документы, подтверждающие соответствие участника и (или) предлагаемых им товара, работы или услуги условиям, запретам и ограничениям, установленным заказчиком в соответствии со статьей 14 Федерального закона 05.04.2013 № 44-ФЗ

Рисунок 282. Вкладка «Требования к участникам»

Во вкладке «**Контактная информация**» блок полей «**Контактное лицо**» заполняется автоматически на основе введенных данных в электронной форме «**Регистрационные данные ЕИС и торговых площадок**» пользователя, сформировавшего проект извещения (Рисунок 283). При необходимости значения можно скорректировать или выбрать иное контактное лицо из Справочника, вызываемого по кнопке  напротив поля «**Ответственное должностное лицо**».

[← заказа](#)
[Условия контракта](#)
[Преимущества участникам](#)
[Требования к участникам](#)
[Контактная информация](#)
[Позиция плана-графика >](#)

Контактное лицо

Ответственное должностное лицо (через пробел):

Местонахождение:

Почтовый адрес:

Номер контактного телефона: код страны - код города - номер телефона - добавочный (если есть):

Факс: код страны - код города - номер телефона - добавочный (если есть):

Адрес электронной почты:

Дополнительная информация:

Информация о контрактном управляющем, ответственном за заключение контракта или об ответственном лице контрактной службы

Информация о контрактной службе:

Рисунок 283. Вкладка «Контактная информация»

Информация о контрактной службе заполняется автоматически на основе данных, отраженных в Заявке на закупку.


Во вкладке «**Позиция плана-графика и план оплаты исполнения контракта**» содержится информация о связанной Позиции плана-графика с указанием реестрового номера Плана-графика и номера Позиции из него (Рисунок 284). Флаг «**Передача информации на официальный сайт для размещения заказов**» отвечает за передачу номера Позиции плана-графика с реестровым номером Плана-графика в ЕИС для создания связи опубликованной в ЕИС Позиции плана-графика с загружаемым из Системы Извещением.


Кроме этого в данной вкладке содержится информация об источнике финансирования, виде бюджетных и внебюджетных средств, коде территории муниципального образования, а также сведения о этапах исполнения контракта с планом оплаты исполнения контракта по годам как за счет бюджетных средств, так и за счет внебюджетных средств. Информация в эти таблицы поступает из документа «**Заявка на закупку**».

Дополнительные сведения **Позиция плана-графика и план оплаты исполнения контракта** Изменения Общественное обсуждение


Сведения о связи с позицией плана-графика


☒ Передача информации на официальный сайт для размещения заказов


Реестровый номер плана-графика: 202201573000301002  [Показать ПГ в ЕИС](#)

Номер позиции в плане-графике: 202201573000301002000014  [Показать позицию в ЕИС](#)

Источники финансирования

Вид бюджетных средств: Бюджет муниципального образования "Полонская волость" 

Вид внебюджетных средств: 

Код территории муниципального образования (ОКТМО): Полонская волость 

Этапы исполнения контракта

☒ Относительные сроки

Дата начала исполнения: 0 Календарных дней ▼

Срок исполнения контракта: 60 Календарных дней ▼

Номер этапа	Дата начала ...	с даты начала испол...	Срок исполн...	с даты начала исполнения	Идентификатор этапа	Внешний иденти...
1	0	Календарных дней	29	Календарных дней		cd7a2383-8dc0-4
2	30	Календарных дней	60	Календарных дней		

План оплаты исполнения контракта за счет бюджетных средств

Классификация по КБК	Сумма 2022 ...	Сумма 2023 ...	Сумма 2024 ...	Гла...	Разде...	Целевая статья	Вид...	КО...	Объект АИП
800.0409.1320124100.244	270 593,49	0,00	0,00	800	0409	1320124100	244		

План оплаты исполнения контракта за счет внебюджетных средств

Классификация по КБК	Вид...	КО...	Объект АИП	Код ОКС/ОНИ	Сумма 2022 ...
----------------------	--------	-------	------------	-------------	----------------

Рисунок 284. Вкладка «Позиция плана-графика и план оплаты исполнения контракта»


Поля во вкладке «Изменения» заполняются в случае формирования изменения к опубликованному в ЕИС Извещению (смотрим п. 4.8 данного руководства пользователя).


Вкладка «Общественное обсуждение» предусматривает возможность установки флага «Необходимо обязательное общественное обсуждение в соответствии со статьей 20 Федерального закона №44-ФЗ» (Рисунок 285).

Информация Позиция плана-графика и план оплаты исполнения контракта Изменения **Общественное обсуждение**

☐ Необходимо обязательное общественное обсуждение в соответствии со статьей 20 Федерального закона №44-ФЗ

Рисунок 285. Заполнение информации об общественном обсуждении


После внесения всех необходимых данных следует сохранить изменения по кнопке  [Сохранить].

К сохраненному документу надо прикрепить пакет документов, необходимых для проведения Запроса котировок в электронной форме. Для перехода к списку прикрепленных документов следует воспользоваться кнопкой  [Прикрепленные файлы]. Для документов, которые требуется отправить в ЕИС, есть возможность проставить отметку «Отправить файл во внешнюю Систему (ЕИС, ЭТП и т.д.)».

Сведения о размещении государственного заказа путем проведения Запроса котировок в электронной форме размещаются в ЕИС и в Системе в сроки, установленные Законом. Инструкция по отправке Извещений в ЕИС изложена в п. 4.7 «Отправка Извещений в ЕИС» данного руководства пользователя.

4.4. Открытый конкурс в электронной форме

Формирование Проекта извещения происходит из документа «Заявка на закупку» (подробнее о формировании Проекта извещения описано в п. 4.1 данного руководства пользователя).

Для формирования документа необходимо в списке документов «Заявка на закупку» в состоянии [Принятые к исполнению] выбрать Заявку на закупку со способом определения поставщика «открытый конкурс в электронной форме» и кликнуть по кнопке  [Сформировать проект извещения] (Рисунок 286).

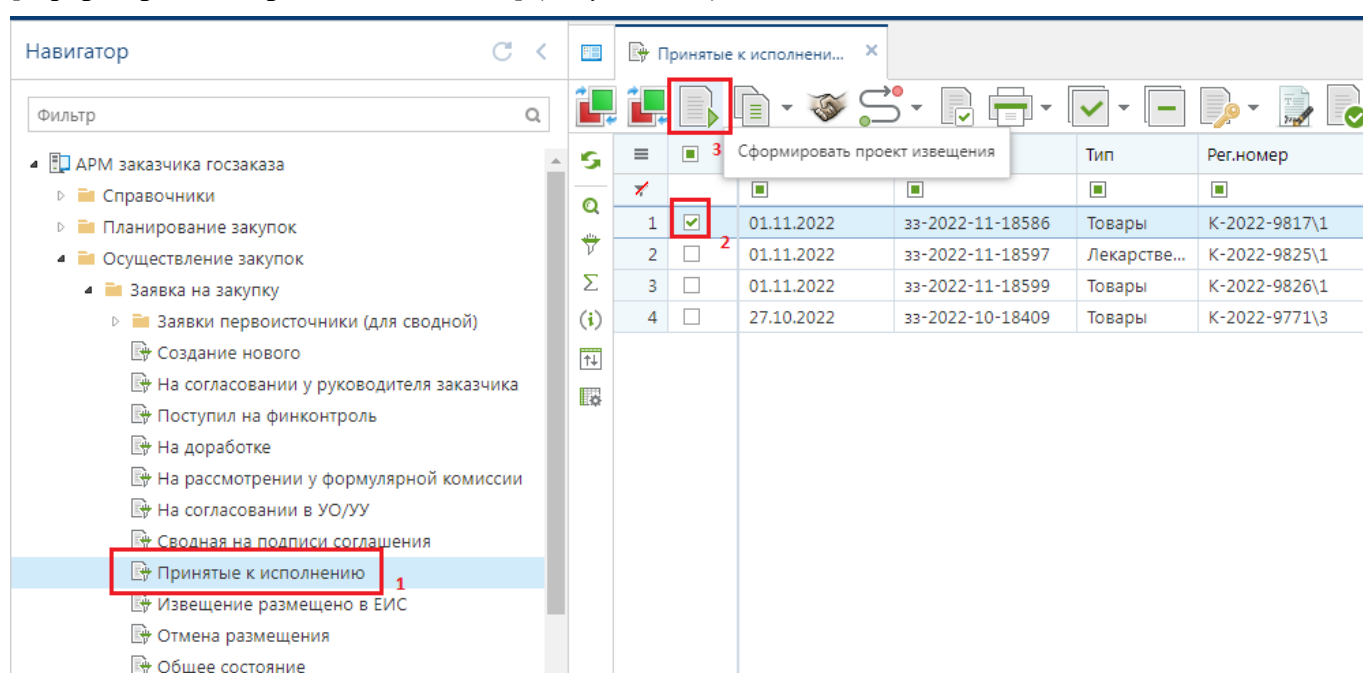


Рисунок 286. Формирование Проекта извещения

В окне подтверждения действия надо нажать кнопку [ОК]. По результатам выполнения процедуры откроется протокол с результатом выполненной операции. В случае успешного формирования извещения будет выведена информация в сформированный документе (Рисунок 287). Если формирование проекта извещения невозможно, то будет отображаться соответствующая информация.


Протокол				
Протокол формирования				
Рег. номер	Описание			Дата формирования
зз-00060	Подготовка проектной документации и выполнение инженерных изысканий			08.11.2022
Рег. номер	Рег. номер заявки	Заказчик	Предмет контракта	Начальная цена контракта
зз-00060-л1	зз-2022-11-00060	УПРАВЛЕНИЕ ОБРАЗОВАНИЯ АДМИНИСТРАЦИИ ГОРОДА Н	Подготовка проектной документации и выполнение инженерных изысканий	22000000.0000

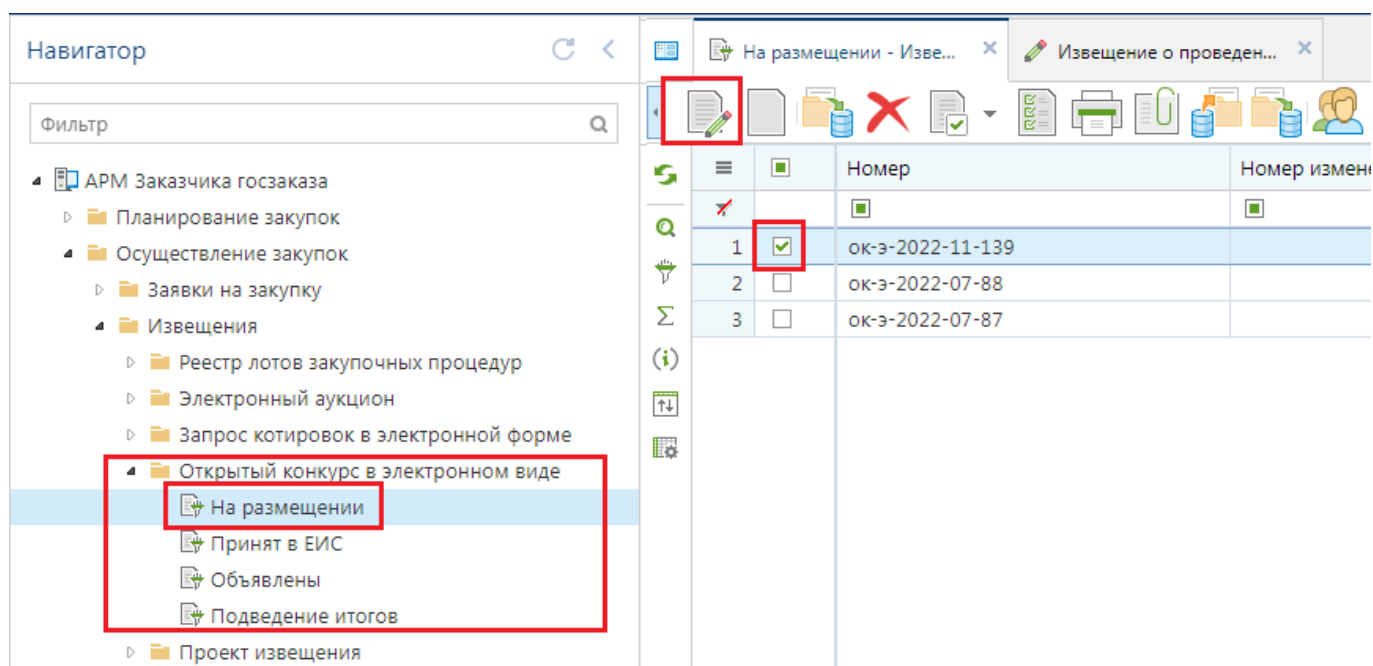
Рисунок 287. Протокол успешного формирования проекта извещения

Успешно сформированное Извещение будет доступно в списке документов «Открытый конкурс в электронной форме» в фильтре «На размещении».

Возможны следующие состояния документа «Открытый конкурс в электронной форме» (Рисунок 288):

- На размещении;
- Принято в ЕИС;
- Объявлены;
- Подведение итогов.

Сформированный Проект извещения следует дополнить недостающими сведениями. Для этого необходимо выделить документ из списка и по кнопке  [Редактировать] открыть электронную форму Проекта извещения.

**Рисунок 288. Расположение вновь сформированного Извещения**

В верхней части экранной формы извещения «Открытый конкурс в электронной форме» расположены следующие поля (Рисунок 289):

- Номер;
- Дата ввода;
- Рег. номер;
- Тип;
- Номер изменения;
- Реестровый номер (будет автоматически заполнен после публикации извещения в ЕИС);
- Наименование объекта закупки;
- Закупку осуществляет (указывается организация, которая будет размещать извещение в ЕИС);
- Роль организации, осуществляющей закупку (соответствует одному из справочных значений ролей организации, с возможностью изменения);
- Специализированная организация (отражается информация об организации, работающей согласно ст. 40 44-ФЗ);
- Способ определения поставщика;
- Н(М)ЦК;

- Наименование электронной площадки;
- Информация о документации и критерии.

Извещение о проведен... X

Основное Электронная подпись Сервис

Сохранить Контроль Гиперссылка на опубликованный документ Рассчитать даты исходя из даты публикации Печатная форма извещения Приказ о создании комиссии Прикрепленные файлы Печать и просмотр ОД Сообщения по документу Помощь

Номер: ок-э-2022-11-139 Дата: 03.11.2022 Рег.номер: 1273-К-ГЗ Тип: Работы Номер изменения:

Реестровый номер: ИКЗ: 22260271434626027010010701001421324:

Наименование объекта закупки: Капитальный ремонт моста через реку Меленка км 16+540 автомобильной дороги Марьино – Заполье – Рошелёво в Стру-гокрасненском районе Псковской области (регистрационный номер: 1273-К-ГЗ)

Организация, осуществляющая закупку:

Закупку осуществляет: КОМИТЕТ ПО ЗАКУПКАМ ПСКОВСКОЙ ОБЛАСТИ

Роль организации, осуществляющей закупку: Уполномоченный орган

Специализированная организация:

Заказчик: ГБУ ПО "ПСКОВАВТОДОР"

Способ определения поставщика (подрядчика, исполнителя): Открытый конкурс в электронной форме

Н(М)ЦК: 89 025 014,21

Наименование электронной площадки: ЭТП Газпромбанк Информация о критериях: Сведения заполнены

Товары\ работы\ услуги Родительские объекты закупки Порядок работы комиссии Информация о комиссии Информация о заказе Преимут

☐ Невозможно определить количество товара, объем подлежащих выполнению работ, оказанию услуг (в соответствии с ч. 24 ст. 22 фз 44)

	<input type="checkbox"/>	Указать к...	Количество в тексто...	Линк	№ п/п	Лот	Наименование товара, ...	Код классификации продукции по ОКПД2*	Классификация продукции по О.
1	<input type="checkbox"/>	<input type="checkbox"/>		159121	2	1273-К-ГЗ-л1	Капитальный ремонт м...	42.13.20.100	Работы строительные по строит
2	<input type="checkbox"/>	<input type="checkbox"/>		159122	1	1273-К-ГЗ-л1	Капитальный ремонт м...	42.13.20.100	Работы строительные по строит

Рисунок 289. Форма редактирования Открытого конкурса в электронной форме

В случае необходимости изменения роли организации, осуществляющей закупку, предусмотрен одноименный справочник ролей (Рисунок 290).

Роль организации, осуществляющей закупку

	Код	Наименование
1	CU	Заказчик
2	OCU	Заказчик в качестве организатора совместного конкурса (аукциона) согласно ст. 25 Закона №44ФЗ
3	RA	Уполномоченный орган
4	ORA	Уполномоченный орган в качестве организатора совместного конкурса (аукциона) согласно ст. 25 Закона №44ФЗ
5	AI	Уполномоченное учреждение
6	OAI	Уполномоченное учреждение в качестве организатора совместного конкурса (аукциона) согласно ст. 25 Закона №44ФЗ
7	OA	Организация, осуществляющая полномочия заказчика на осуществление закупок на основании договора (соглашения)
8	OOA	Организация, осуществляющая полномочия заказчика на осуществление закупок на основании договора (соглашения) в качестве организатора совместного конкурса (аукциона) согласно ст. 25 Закона №44ФЗ
9	CS	Заказчик, осуществляющий закупки в соответствии с частью 5 статьи 15 Федерального закона № 44-ФЗ
10	OCS	Заказчик, осуществляющий закупки в соответствии с частью 5 статьи 15 Федерального закона № 44-ФЗ, в качестве организатора совместного конкурса (аукциона) согласно ст. 25 №44ФЗ
11	CC	Заказчик, осуществляющий закупки в соответствии с Федеральным законом № 44-ФЗ, в связи с размещением

Записей: 16

Применить Отмена

Рисунок 290. Справочник «Роль организации, осуществляющей закупку»

Поле «Информация о документации и критерии» заполняется на форме «Форма ввода критериев для лота» (Рисунок 291). В случае если критерии были заполнены в документе «Заявка на закупку» во вкладке «Информация по конкурсу», то они перейдут в данную форму.

Форма ввода критериев для лота

Сохранить Помощь

	Наименование критерия	Значимость критерия оценки	Значимость критерия оценки(если предложение участника на 25% и более ниже Н(М)ЦК)	Дополнительная информация по критерию	Показатель	Значимость показателя	Детализирующий показатель (справочное значение)	Значимость детализирующего показателя	Действ.
1	Цена контракта, сумма цен единиц товара, работы, услуги	60,00	0,00			0,00		0,00	
2	Квалификация участников закупки, в том числе наличие у них финансовых ресурсов, на праве собственности или ином законном основании оборудования и других материальных ресурсов, опыта работы, связанного с предметом контракта, и деловой репутации, специалистов и иных работников определенного уровня квалификации	40,00	0,00		Наличие у участников закупки опыта поставки товара, выполнения работы, оказания услуги, связанного с предметом контракта	100,00	Общая цена исполненных участником закупки договоров	40,00	
3	Квалификация участников закупки, в том числе наличие у них финансовых ресурсов, на праве собственности или ином законном основании оборудования и других материальных ресурсов, опыта работы, связанного с предметом контракта, и деловой репутации, специалистов и иных работников определенного уровня квалификации	40,00	0,00		Наличие у участников закупки опыта поставки товара, выполнения работы, оказания услуги, связанного с предметом контракта	100,00	Наибольшая цена одного из исполненных участником закупки договоров	40,00	
4	Квалификация участников закупки, в	40,00	0,00		Наличие у	100,00	Общее количество	20,00	

Наименование электронной площадки: ЭТП Газпромбанк


Информация о критериях: Сведения заполнены

Товары\ работы\ услуги Родительские объекты закупки Порядок работы комиссии Информация о комиссии Информация о заказе Преимущество

Невозможно определить количество товара, объем подлежащих выполнению работ, оказанию услуг (в соответствии с ч. 24 ст. 22 фз 44)

	Указать к...	Количество в тексте...	Линк	№ п/п	Лот	Наименование товара, ...	Код классификации продукции по ОКПД2*	Классификация продукции по О...
1			159121	2	1273-К-ГЗ-л1	Капитальный ремонт м...	42.13.20.100	Работы строительные по строи
2			159122	1	1273-К-ГЗ-л1	Капитальный ремонт м...	42.13.20.100	Работы строительные по строи

Рисунок 291. Открытие формы ввода критериев для лота

В таблице «Критерии оценки» значения заносятся построчно, каждая из которых добавляется по кнопке  [Добавить строку]. Во вновь добавленной строке необходимо выбрать наименование критерия из одноименного справочника, который вызывается по двойному клику мыши по полю «Наименование критерия» (Рисунок 292).

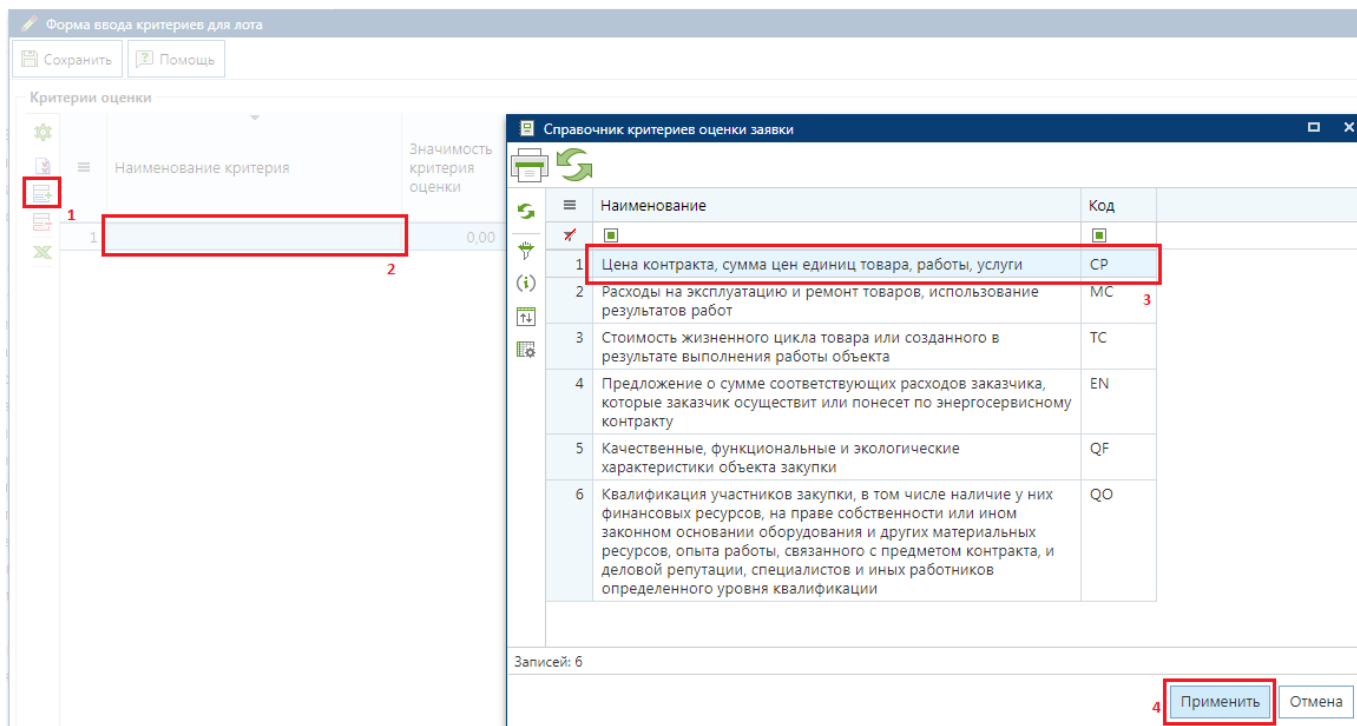



Рисунок 292. Добавление критериев оценки

В поле «Значимость критерия оценки» выставляется величина значимости от 0 до 100. Суммарное значение всех добавленных критериев при этом должно быть равно значению «100». Поле «Значимость показателя» не заполняется для стоимостных критериев.

В таблице «Документы и информация, предоставляемые в составе документации» сведения заносятся по кнопке  [Добавить строку] (Рисунок 293). В поле «Номер» указывается уникальный номер в рамках формы ввода критериев.

Форма ввода критериев для лота

Сохранить Помощь

№	Критерий	Максимальное значение	Минимальное значение	Единица измерения	Взвешивание	Максимальное значение	Минимальное значение
3	Квалификация участников закупки, в том числе наличие у них финансовых ресурсов, на праве собственности или ином законном основании оборудования и других материальных ресурсов, опыта работы, связанного с предметом контракта, и деловой репутации, специалистов и иных работников определенного уровня квалификации	40,00	0,00		Наличие у участников закупки опыта поставки товара, выполнения работы, оказания услуги, связанного с предметом контракта	100,00	Наибольшая цена одного из исполненных участником закупки договоров
4	Квалификация участников закупки, в том числе наличие у них финансовых ресурсов, на праве собственности или ином законном основании оборудования и других материальных ресурсов, опыта работы, связанного с предметом контракта, и деловой репутации, специалистов и иных работников определенного уровня квалификации	40,00	0,00		Наличие у участников закупки опыта поставки товара, выполнения работы, оказания услуги, связанного с предметом контракта	100,00	Общее количество исполненных участником закупки договоров

Документы и информация, предоставляемые в составе документации

№	Информация и документы, предусмотренные документацией	Обязательность требования
1	Документ №1	Да
2	Документ №2	Нет
3	Документ №3	Да

Справочник информации и документов

Рисунок 293. Документы и информация, предоставляемые в составе документации

После заполнения «Формы ввода критериев для лота» необходимо сохранить данные по кнопке [Сохранить].

Во вкладке «Товары/работы/услуги» отображается список объектов закупки. При необходимости загрузки первоначальных значений в данное поле из Заявки на закупку используется кнопка [Подгрузить сведения].

Информация во вкладке «Родительские объекты закупки» заполняется автоматически в момент формирования проекта извещения на основе данных из заявки на закупку (Рисунок 294).

Товары\ работы\ услуги Родительские объекты закупки Этапы графика поставки Порядок работы комиссии Информация о заказе

Объекты закупки, имеющие соподчиненные (дочерние) объекты закупки

№	№ п/п	Тип объекта закупки	Код классификации продукции по ОКПД2	Классификация продукции по ОКПД2	Сумма	Наименование товара, работы или услуги*	Позиция
1	1	Услуги	42.13.20.100	Работы строительные по строитель...	22 000 000,00	Работы строительные по строительств...	

Рисунок 294. Информация о родительском объекте закупки

Отображение вкладки «Этапы графика поставки» в экранной форме проекта извещения является настраиваемой и регулируется администраторами Системы. Информация об этапах графика поставки наследуется из заявки на закупку. В проекте извещения доступна возможность дополнения или изменения информации о графиках поставки. Для добавления нового этапа надо нажать кнопку [Добавить строку] и во вновь созданной строке отразить информацию о номере поставки, ее наименовании, а также месте поставки (Рисунок 295). Для исключения этапа надо выделить строку и нажать кнопку [Удалить строку].

Товары\ работы\ услуги		Родительские объекты закупки	Этапы графика поставки	Порядок работы комиссии	Информация о заказе	Преиму >
Номер этапа поставки	Наименование этапа	Место	Этап исполнения контракта			
1	Поставка №1	место поставки	1			
2						

Рисунок 295. Определение графиков поставки

После заполнения всех необходимых этапов графика поставки следует отразить информацию о том, на каком этапе графика поставки и в каком количестве по каждой из закупаемой строки продукции планируется получение заказчиком указанной продукции во вкладке «Товары\работы\услуги» в столбце «Этапы графика поставки» (Рисунок 296).

Информация об этапах графика поставки товара

Основное

Сохранить Прикрепленные файлы Печать и просмотр ОД Сообщения по документу

Документ 4 Прикрепленные файлы

Наименование товара: Карта флеш памяти Единица измерения: ШТ Цена за единицу: 5500000 Количество: 4 Состояние: Заполнено

Номер этапа	Сроки поставки	Место	Количество
1	Поставка №1	место поставки	2,000000000000
2	Поставка №2	место поставки	2,000000000000

Товары\ работы\ услуги Родительские объекты закупки Этапы графика поставки Порядок работы комиссии Информация о заказе Преиму >

Невозможно определить количество товара, объем подлежащих выполнению работ, оказанию услуг (в соответствии с ч. 24 ст. 22 фз 44)

Этапы графика поставки	Уникальный ...

Рисунок 296. Разбивка количества объекта закупки по этапам графика поставки

Во вкладке «Порядок работы комиссии» требуется заполнить поля (Рисунок 297):

- планируемая дата публикации документа на сайте;
- блок полей, содержащих информацию о подаче заявок;
- блок полей, содержащих информацию о рассмотрении заявок;
- дата подведения итогов определения поставщика;
- дополнительная информация;
- поле «Справочник оснований для заключения контракта жизненного цикла».

Основное Электронная подпись

Сохранить Контроль Генерация извещения Рассчитать даты исходя из даты публикации Документ 3

Прикрепленные файлы Печать и просмотр ОД Сообщения по документу Помощь

Н(М)ЦК: 22 000 000,00

Наименование электронной площадки: АО "Единая электронная торговая площадка" Информация о критериях: Сведения заполнены

Товары\ работы\ услуги Родительские объекты закупки Этапы графика поставки **Порядок работы комиссии** Информация о заказе

Планируемая дата публикации документа на сайте: 08.11.2022 1

Информация о подаче заявок

Период подачи заявок: с: 08.11.2022 00:00:00 по: 24.11.2022 00:00:00 15 дней после публикации

Рассмотрение заявок

Дата окончания срока рассмотрения и оценки первых частей заявок: 25.11.2022 1 рабочих дней после подачи заявок

Дата подачи окончательных предложений: 28.11.2022 1 рабочих дней после вскрытия конвертов с окончательными предложениями 2

Дата окончания срока рассмотрения и оценки вторых частей заявок: 29.11.2022

Дата подведения итогов определения поставщика: 30.11.2022

Дополнительная информация:

Контракт жизненного цикла

Нет С поставщиком (подрядчиком, исполнителем) будет заключен контракт жизненного цикла (ч.16 ст.34 44-ФЗ)

Рисунок 297. Вкладка «Порядок работы комиссии»

Для автоматического расчета дат необходимо заполнить:

- поле «Планируемая дата публикации документа на сайте»;
- количество дней для подачи заявок после публикации извещения;
- количество рабочих, требуемых на рассмотрение и оценку первых частей после окончания подачи заявок;
- количество рабочих дней, требуемых для рассмотрения и оценки вторых частей заявок после вскрытия конвертов с окончательными предложениями

и нажать кнопку [Рассчитать даты исходя из даты публикации]. Система автоматически заполнит поля с датами.

В случае, если в извещении об осуществлении закупки не установлены критерии, предусмотренные пунктами 2 и 3 части 1 статьи 32 44-ФЗ «расходы на эксплуатацию и ремонт товаров, использование результатов работ» и «качественные, функциональные и экологические характеристики объекта закупки» соответственно, а также в случае включения заказчиком в соответствии с пунктом 8 части 1 статьи 33 44-ФЗ в описание объекта закупки проектной документации, или типовой проектной документации, или сметы на капитальный ремонт объекта капитального строительства во вкладке «Порядок работы комиссии» не доступны для заполнения поля (Рисунок 298):

- дата и время рассмотрения и оценки первых частей заявок;
- дата подачи окончательных предложений.

Основное | Электронная подпись | Сервис

Сохранить | Контроль | Гиперссылка на опубликованный документ | **Рассчитать даты исходя из даты публикации** | Прикрепленные файлы | Печать и просмотр ОД | Сообщения по документу | Помощь

Документ

Н(М)ЦК: 89 025 014,21

Наименование электронной площадки: ЭТП Газпромбанк

Информация о критериях: Сведения заполнены

Товары\ работы\ услуги | Родительские объекты закупки | **Порядок работы комиссии** | Информация о комиссии | Информация о заказе | Преимун

Планируемая дата публикации документа на сайте: 07.11.2022

Информация о подаче заявок

Период подачи заявок: с 07.11.2022 18:00:00 по 24.11.2022 09:00:00

16 дней после публикации

Рассмотрение заявок

Дата окончания срока рассмотрения и оценки первых частей заявок:

Дата подачи окончательных предложений:

Дата окончания срока рассмотрения и оценки вторых частей заявок: 28.11.2022

2 рабочих дней после окончания подачи заявок

Дата подведения итогов определения поставщика: 29.11.2022

Дополнительная информация:

Контракт жизненного цикла

Нет С поставщиком (подрядчиком, исполнителем) будет заключен контракт жизненного цикла (ч.16 ст.34 44-ФЗ)

Рисунок 298. Порядок работы комиссии

Для конкурсов, по которым не предусмотрено подача первых частей заявок для автоматического расчета дат необходимо заполнить:

- поле «Планируемая дата публикации документа на сайте»;
- количество дней для подачи заявок после публикации извещения;
- количество рабочих дней, требуемых для рассмотрения и оценки вторых частей заявок после окончания подачи заявок

и нажать кнопку [Рассчитать даты исходя из даты публикации]. Система автоматически заполнит поля с датами.

Сведения в поля «С поставщиком (подрядчиком, исполнителем) будет заключен контракт жизненного цикла (ч.3 ст.32 44-ФЗ)» и «Справочник оснований для заключения контракта жизненного цикла» подгружаются из заявки на закупку.

Во вкладке «Информация о комиссии» следует выбрать комиссию из справочника «Справочник комиссии» (Рисунок 299). В данном случае название комиссии отобразится во вкладке, а также автоматически заполнится список членов комиссии. Описание работы со справочником комиссий изложена в п. 2.6.3 и 2.6.4 Руководства пользователя Том 1.

Товары\ работы\ услуги Родительские объекты закупки **Информация о комиссии** Порядок работы комиссии Информация о заказе

Комиссия
Комиссия по 011-К-ГЗ

№ п/п	Член комиссии*	Роль*	Должность
1	Давыдов Геннадий Константинович	Член комиссии	
2	Зенченко Лариса Федоровна	Секретарь	
3	Кадочников Анатолий Александрович	Председатель комиссии	
4	Малышева Любовь Михайловна	Зам. председателя комиссии	
5	Новожилова Анастасия Александровна	Член комиссии	

Рисунок 299. Заполнение информации о Комиссии путем выбора комиссии из справочника

Во вкладке «**Информация о заказе**» отображается следующая информация (Рисунок 300 и Рисунок 301):

- блок с информацией об обеспечении заявки;
- блок с информацией об обеспечении гарантийных обязательств;
- блок с информацией об обеспечении исполнения контракта;
- блок с информацией об условиях контракта;
- региональное/муниципальное сопровождение контракта;
- информация об авансе;
- поле «**Закупка осуществляется за счет межбюджетного трансферта из бюджета субъекта Российской Федерации**»;
- блок «**Информация о бюджетном**»;
- блок с информацией об особенностях осуществления закупки (передача полномочий, предоставление субсидий);
- поле «**Предметом контракта является поставка товара, необходимого для нормального жизнеобеспечения в случаях, указанных в части 9 статьи 37 Федерального закона 44-ФЗ**»;
- поле «**Выполнение научно-исследовательских, опытно-конструкторских, технологических работ или оказание консультационных услуг**».

[Товары\ работы\ услуги](#)
[Порядок работы комиссии](#)
[Информация о комиссии](#)
[Информация о заказе](#)
[Преимущества участникам](#)
[Тре >](#)

Обеспечение заявки

Размер обеспечения: % руб

Платежные реквизиты счета для учета операций со средствами, поступающими заказчику:

Лицевой счет:

Расчетный счет:

Порядок внесения денежных средств в качестве обеспечения заявки:

Получатель денежных средств в случае, предусмотренном ч. 13 ст. 44 Закона № 44-ФЗ:

Код доходной бюджетной классификации, в случае, предусмотренном ч. 13 ст. 44 Закона № 44-ФЗ:

Требования к гарантии качества товара, работы, услуги и обеспечение гарантийных обязательств

☒ Требуется гарантия качества товара, работы, услуги

Информация о требованиях к гарантийному обслуживанию товара:

Требования к гарантии производителя товара:

Срок, на который предоставляется гарантия и (или) требования к объему предоставления гарантий качества товара, работы, услуги:

Размер обеспечения: % руб

Платежные реквизиты для обеспечения гарантийных обязательств:

Лицевой счет:

Расчетный счет:

Порядок внесения денежных средств в качестве обеспечения гарантийных обязательств:

Требования к гарантийному сроку товара, работы, услуги и (или) объему предоставления гарантий их качества, к гарантийному обслуживанию товара, к расходам на эксплуатацию товара, к обязанности осуществления монтажа и наладки товара, к обучению лиц, осуществляющих использование и обслуживание товара:

Обеспечение исполнения контракта

Размер обеспечения: %

Платежные реквизиты для обеспечения исполнения контракта:

Лицевой счет:

Расчетный счет:

Порядок предоставления обеспечения исполнения контракта, требования к обеспечению, информация о банковском сопровождении контракта:

Рисунок 300. Вкладка «Информация о заказе» информация об обеспечениях

Товары\ работы\ услуги

Порядок работы комиссии

Информация о комиссии

Информация о заказе

Преимущества участникам

Тре >

Условия контракта

Номер типового контракта, типовых условий контракта:

Срок действия контракта: 17.06.2024

☐ Указать формулу цены и максимальное значение цены контракта

Формула цены контракта:

Места поставки

	Место поставки	Место поставки не в России	Страна поставки	Район/Город	Населенный пункт
1	Местом выполнения проектных Рабо...				

Сопровождение контракта:

банковское или казначейское сопровождение не требуется

Виды расчетов, подлежащие КС, в соответствии с настоящим Федеральным законом:

Выплата аванса

Размер обеспечения:

%

0,00

руб

Нет

Закупка осуществляется за счет межбюджетного трансферта из бюджета субъекта Российской Федерации

Дополнительная информация:

Право заказчика заключить контракт с несколькими участниками закупки: Не предусмотрено. Требования к участникам закупки в соответствии с п. 11 ч. 1 ст. 31 44-ФЗ, в том числе требование, предъявляемое к участникам закупки в

Информация о бюджетном обязательстве

☒ Указать информацию о ПБО

Дата принимаемого БО: 08.12.2023

Номер принимаемого БО: 8930484623090000741

☐ Принимаемое бюджетное обязательство ранее было сформировано и поставлено на учет

Информация об особенностях осуществления закупки (передача полномочий, предоставление субсидий)

Извещение размещает:

Роль организации, размещающей извещение:

Тип полномочий:

Нет

Предметом контракта является поставка товара, необходимого для нормального жизнеобеспечения в случаях, указанных в части 9 статьи 37 Федерального закона 44-ФЗ

Нет

Выполнение научно-исследовательских, опытно-конструкторских, технологических работ или оказание консультационных услуг

Описание объекта закупки в соответствии со статьей 33 федерального закона № 44-ФЗ

Рисунок 301. Информация о заказе

Блок «**Информация о бюджетном обязательстве**» заполняется организациями, являющимися казенными учреждениями, лицевые счета которых открыты в территориальном органе Федерального казначейства. Организациям заказчиков, формирующим сведения о принимаемом бюджетном обязательстве в региональной системе исполнения бюджета «**КС Бюджет**», информацию в полях «**Дата принимаемого БО**», «**Номер принимаемого БО**» в извещении заполнять не надо.

Заполнение сведений о принимаемом БО становится доступным после установки флага «**Указать информацию о ПБО**». Снятие флага очищает данные во всех полях блока «**Информация о бюджетном обязательстве**».

Для казенных учреждений, лицевые счета которых открыты в территориальном органе Федерального казначейства, блок «**Информация о бюджетном обязательстве**» заполняется только в том случае, если принимаемое бюджетное обязательство было поставлено на учет с использованием СУФД. Только в отношении принимаемых БО поставленных на учет с использованием СУФД необходимо устанавливать флаг «**Принимаемое бюджетное обязательство ранее было сформировано и поставлено на учет**». Длина номера принимаемого БО может составлять 16 или 19 символов.



Проект извещения первичной редакции, формируемый казенным учреждением, лицевой счет которого открыт в территориальном органе Федерального казначейства, после отправки в ЕИС должен быть направлен на формирование принимаемого БО перед размещением в ЕИС. До момента получения проектом извещения номера принимаемого БО извещение в ЕИС не будет доступно для размещения. Если на момент получения номера принимаемого БО возникла необходимость внесения исправления в извещение, то требуемые изменения в извещение необходимо отразить в Системе. В полях «Дата принимаемого БО», «Номер принимаемого БО» необходимо указать дату и номер принимаемого БО, полученного в ЕИС. При этом **НЕ надо** устанавливать флаг «Принимаемое бюджетное обязательство ранее было сформировано и поставлено на учет». После сохранения изменений в извещении его следует повторно отправить в ЕИС по кнопке «Отправить документ в ЕИС», «Отправить изменение документа в ЕИС» или «Отправить документ в ЕИС с получением xml». Последнее применяется, если требуется получить xml- файл для обращения в СТП ЕИС.

Информацию о принимаемом БО после его регистрации в ЕИС может быть загружена в Систему автоматически, если пользователем заполнен в Системе идентификатор сервиса для систем бухгалтерского учета. Подробная информация отражена в п. 2.2.9. «**Ошибка! Источник ссылки не найден.**» руководства пользователя Том 1.

Во вкладке «Преимущества участникам» указываются, при необходимости, преимущества для отдельной группы поставщиков в блоке «Преимущества», а также возможность заказчика изменить условия контракта (Рисунок 302).

Преимущества

☐ Организациям инвалидов (в соответствии со Статьей 29 Федерального закона № 44-ФЗ) 0 %

☐ Учреждениям и предприятиям уголовно-исполнительной системы (в соответствии со Статьей 28 Федерального закона № 44-ФЗ) 0 %

☒ Преимущество в соответствии с ч. 3 ст. 30 Закона № 44-ФЗ (СМП и СОНО)

Возможность заказчика изменить условия контракта в соответствии с положениями Закона № 44-ФЗ

Да Предусмотрена возможность одностороннего расторжения контракта в соответствии со ст.95 44-ФЗ

Информация о возможности одностороннего отказа от исполнения контракта в соответствии со ст.95 44-ФЗ

Предусмотрена возможность одностороннего расторжения контракта (ч.8-11, 13-19, 21-23 и 25 ст.95 44-ФЗ)

Рисунок 302. Вкладка «Преимущества участникам»

Во вкладке «Требования к участникам» доступны поля для заполнения требований, устанавливаемых к участникам (Рисунок 303). Информация заполняется автоматически на основе указанных данных в заявке на закупку.

« Порядок работы комиссии	Информация о заказе	Преимущества участникам	Требования к участникам	Контактная информация	Дополнительные сведения	Позиция плана-графика и план »
---------------------------	---------------------	-------------------------	--------------------------------	-----------------------	-------------------------	--------------------------------

☐ Требование к участникам закупок в соответствии с п. 1 ч. 1 ст. 31 Закона № 44-ФЗ

☒ Единые требования к участникам (в соответствии с частью 1 Статьи 31 Федерального закона № 44-ФЗ)

☒ Требования к участникам закупок в соответствии с частью 1.1 статьи 31 Федерального закона № 44-ФЗ

☐ Требование об отсутствии в реестре недобросовестных поставщиков (подрядчиков, исполнителей) информации, включенной в такой реестр в связи отказом поставщика (подрядчика, исполнителя) от исполнения контракта по причине введения в отношении заказчика санкций и (или) мер ограничительного характера

Дополнительные требования к участникам в соответствии с частью 2.1 статьи 31 44-ФЗ

☐ Требования к участникам закупок в соответствии с частью 2.1 статьи 31 Федерального закона № 44-ФЗ


В случае установки требования к участникам закупки в соответствии с частью 2.1 статьи 31 Федерального закона № 44-ФЗ будут автоматически переданы в ЕИС требования в соответствии с пунктом 4 ПП РФ от 29.12.2021 №2571

В соответствии с частью 5 статьи 30 Федерального закона № 44-ФЗ

☐ Требование к поставщику (подрядчику, исполнителю), не являющемуся субъектом малого предпринимательства или социально ориентированной некоммерческой организацией, о привлечении к исполнению контракта субподрядчиков, соисполнителей из числа субъектов малого предпринимательства, социально ориентированных некоммерческих организаций

Объем привлечения к исполнению контракта субподрядчиков, соисполнителей из числа СМП, СОНО: % от цены контракта

Дополнительные требования к участникам (в соответствии с частью 2 Статьи 31 Федерального закона № 44-ФЗ)

Наименование товаров, работ, услуг по постановлению Правительства РФ от 29.12.2021 №2571 

Требование предоставления документов, подтверждающих соответствие товара, работы или услуги требованиям, установленным в соответствии с законодательством Российской Федерации


Документы, подтверждающие соответствие участника и (или) предлагаемых им товара, работы или услуги условиям, запретам и ограничениям, установленным заказчиком в соответствии со статьей 14 Федерального закона 05.04.2013 № 44-ФЗ 

Рисунок 303. Вкладка «Требования к участникам»

Во вкладке «**Контактная информация**» для упрощения ввода информации следует открыть «**Справочник регистрационных данных**» и выбрать среди них подходящую запись (*Рисунок 304*). Инструкция по внесению данных в справочник содержится в п. 2.2.2. руководства пользователя Том 1. В случае неполноты данных в выбранной записи следует заполнить оставшиеся поля.

[Информация о заказе](#)
[Преимущества участникам](#)
[Требования к участникам](#)
[Контактная информация](#)
[Дополнительные сведения](#)
[Позиции](#)

Контактное лицо

Ответственное должностное лицо (через пробел):

Местонахождение:

Почтовый адрес:

Номер контактного телефона: код страны - код города - номер телефона - добавочный (если есть):

Факс: код страны - код города - номер телефона - добавочный (если есть):

Адрес электронной почты:

Дополнительная информация:

Информация о контрактном управляющем, ответственном за заключение контракта или об ответственном лице контрактной службы

ФИО:

Номер контактного телефона:

Адрес электронной почты:

Информация о контрактной службе:

Рисунок 304. Вкладка «Контактная информация»

Во вкладке «Дополнительные сведения» доступны поля для заполнения дополнительной информации (Рисунок 305).

[Информация о заказе](#)
[Преимущества участникам](#)
[Требования к участникам](#)
[Контактная информация](#)
[Дополнительные сведения](#)
[Позиции](#)

Порядок формирования цены контракта:

Форма, сроки и порядок оплаты товаров(работ, услуг):

Требования к сроку и (или) объему предоставления гарантий качества, к обслуживанию товара, к расходам на эксплуатацию:

Условия поставки товаров, оказания услуг, выполнения работ:

Требования о предоставлении гарантии производителя товара и срок действия такой гарантии:

Обоснование начальной максимальной цены контракта:

Требование к содержанию, составу заявки на участие в закупке:

Рисунок 305. Вкладка «Дополнительные сведения»

Во вкладке «Позиция плана-графика и план оплаты исполнения контракта» содержится информация о связанной Позиции плана-графика с указанием реестрового номера Плана-графика и номера Позиции из него (Рисунок 306). Флаг «Передача информации на официальный сайт для

размещения заказов» отвечает за передачу номера Позиции плана-графика с реестровым номером Плана-графика в ЕИС для создания связи опубликованной в ЕИС Позиции плана-графика с загружаемым из Системы Извещением.

Кроме этого в данной вкладке содержится информация об источнике финансирования, виде бюджетных и внебюджетных средств, коде территории муниципального образования, а также сведения о этапах исполнения контракта с планом оплаты исполнения контракта по годам как за счет бюджетных средств, так и за счет внебюджетных средств. Информация в эти таблицы поступает из документа **«Заявка на закупку»**.

Дополнительные сведения
Позиция плана-графика и план оплаты исполнения контракта
Изменения
Общественное обсуждение

Сведения о связи с позицией плана-графика

☒ Передача информации на официальный сайт для размещения заказов

Реестровый номер плана-графика: 202201573000301002
Показать ПГ в ЕИС

Номер позиции в плане-графике: 202201573000301002000014
Показать позицию в ЕИС

Источники финансирования

Вид бюджетных средств: Бюджет муниципального образования "Полонская волость"

Вид внебюджетных средств:

Код территории муниципального образования (ОКТМО): Полонская волость

Этапы исполнения контракта

☒ Относительные сроки

Дата начала исполнения: 0 Календарных дней

Срок исполнения контракта: 60 Календарных дней

	Номер этапа	Дата начала ...	с даты начала испол...	Срок исполн...	с даты начала исполнения	Идентификатор этапа	Внешний идентиф...
1	1	0	Календарных дней	29	Календарных дней		cd7a2383-8dc0-4
2	2	30	Календарных дней	60	Календарных дней		

План оплаты исполнения контракта за счет бюджетных средств

	Классификация по КБК	Сумма 2022 ...	Сумма 2023 ...	Сумма 2024 ...	Гла...	Разде...	Целевая статья	Вид...	КО...	Объект АИП
1	800.0409.1320124100.244	270 593,49	0,00	0,00	800	0409	1320124100	244		

План оплаты исполнения контракта за счет внебюджетных средств

	Классификация по КБК	Вид...	КО...	Объект АИП	Код ОКС/ОНИ	Сумма 2022 ...
--	----------------------	--------	-------	------------	-------------	----------------

Рисунок 306. Вкладка «Позиция плана-графика и план оплаты исполнения контракта»

Поля во вкладке **«Изменения»** заполняются в случае формирования изменения к опубликованному в ЕИС Извещению (смотрим п. 4.8 данного руководства пользователя) (Рисунок 307).

[←](#)
[Дополнительные сведения](#)
[Позиция плана-графика и план оплаты исполнения контракта](#)
[Изменения](#)
[Общественное обсуждение](#)

По чьей инициативе производится изменение: Решение заказчика, уполномоченного органа
 Номер редакции сведений в ЕИС: 1

Краткое описание изменения: Изменение

По решению заказчика

Дата принятия решения: 08.11.2022

Предписание органа, уполномоченного на осуществление контроля

Внимание! Действия могут быть выполнены только на основании соответствующей резолютивной части решения комиссии, инспекции контролирующего органа. В случае отсутствия такого решения размещение сведений является нарушением законодательства

Номер предписания:
 Номер результата контроля по предписанию:
☐ Предписание отсутствует в Реестре результатов контроля

Контролирующий орган, выдавший резолютивную часть решения комиссии, инспекции контролирующего органа:
 Наименование КО:
 Наименование документа: от: №:

Решение судебного органа

Внимание! Действия могут быть выполнены только на основании соответствующего решения судебного органа. В случае отсутствия такого решения размещение сведений является нарушением законодательства

Судебный орган:
 Наименование документа: от: №:

По результатам общественного обсуждения в соответствии с пунктом 4 части 3 статьи 112 Федерального закона №44-ФЗ

Внимание! Действия могут быть выполнены только на основании соответствующего результата общественного обсуждения. В случае отсутствия такого решения размещение сведений является нарушением законодательства

Наименование документа: от: №:

Дополнительная информация:

Рисунок 307. Вкладка для заполнения информации о внесенных изменениях в случае формирования изменения к документу

В зависимости от того по чьей инициативе производится изменение заполняется тот или иной блок полей во вкладке «Изменения». Всего во вкладке 4 блока:

- По решению заказчика, уполномоченного органа;
- Предписание органа, уполномоченного на осуществление контроля;
- Решение судебного органа;
- По результатам общественного обсуждения в соответствии с пунктом 4 части 3 статьи 112 Федерального закона №44-ФЗ.


В зависимости от выбранного значения в поле «По чьей инициативе производится изменение», становится доступным для заполнения одноименный блок (Рисунок 307).


Вкладка «Общественное обсуждение» предусматривает возможность установки флага «Необходимо обязательное общественное обсуждение в соответствии со статьей 20 Федерального закона №44-ФЗ» (Рисунок 308).

[←](#)
[Информация](#)
[Позиция плана-графика и план оплаты исполнения контракта](#)
[Изменения](#)
[Общественное обсуждение](#)
[→](#)

☐ Необходимо обязательное общественное обсуждение в соответствии со статьей 20 Федерального закона №44-ФЗ

Рисунок 308. Заполнение информации об общественном обсуждении


Все внесенные изменения в документ необходимо сохранить по кнопке  [Сохранить]. После успешного прохождения предварительных контролей документ будет сохранен.

К сохраненному документу следует прикрепить пакет документов, необходимых для проведения Открытого конкурса в электронной форме. Для перехода к списку прикрепленных документов надо воспользоваться кнопкой  [Прикрепленные файлы]. Для документов, которые требуется отправить в ЕИС, есть возможность проставить отметку «Отправить файл во внешнюю Систему (ЕИС, ЭТП и т.д.)».

Сведения о размещении государственного заказа путем проведения Открытого конкурса в электронной форме размещаются в ЕИС и в Системе в сроки, установленные Законом. Инструкция по отправке Извещений в ЕИС изложена в п 4.5 данного руководства пользователя.

4.5. Извещение о проведении ЭЗТ (Закупка товаров согласно ч.12 ст. 93 № 44-ФЗ)

Формирование Проекта извещения происходит из документа «Заявка на закупку» (подробнее о формировании Проекта извещения расписано в п. 4.1 данного руководства пользователя).

Сформированное Извещение будет находиться в папке Навигатора «Извещение по ЭЗТ» в фильтре «На размещении» (Рисунок 309), в зависимости от региона, отображение АРМа и папок может изменяться. Сформированный Проект извещения следует дополнить недостающими сведениями. Для этого необходимо выделить документ из списка и по кнопке  [Редактировать] открыть электронную форму Проекта извещения.

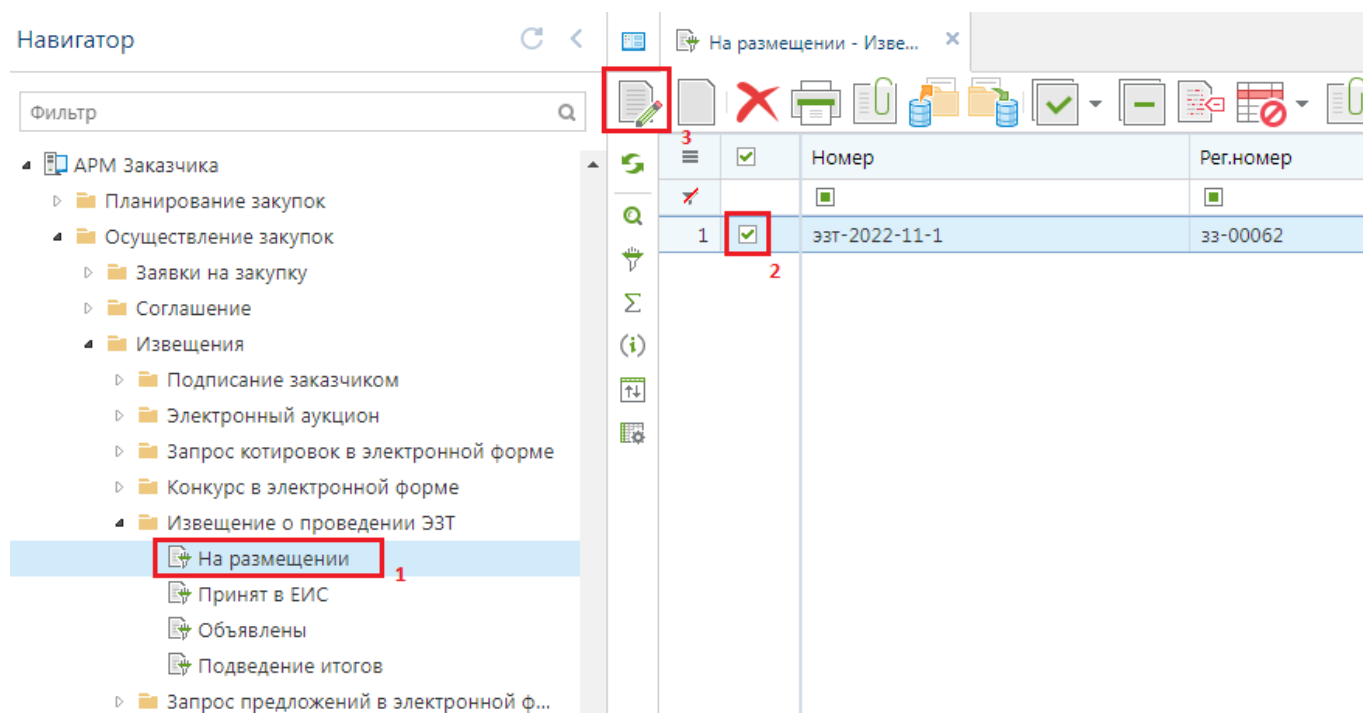


Рисунок 309. Список сформированных Проектов извещений



При проведении закупки товаров у единственного поставщика согласно части 12 статьи 93 Закона № 44-ФЗ:

- отсутствуют сроки подачи заявок;
- отсутствует возможность изменения извещения по решению заказчика;
- отсутствует возможность осуществить продление срока подачи заявок;
- обеспечение заявок не требуется.

В электронной форме редактирования Извещения в шапочной части отображаются следующие данные (Рисунок 310):

- Номер;
- Дата ввода;
- Рег. номер;
- Тип;
- Состояние размещения (автоматически меняет значение в зависимости от состояния документа, соответствует состоянию Лота извещения);
- Номер изменения (поля для отражения версионности документа в Системе);
- Реестровый номер (будет автоматически заполнен после публикации извещения в ЕИС);
- ИКЗ;
- Наименование объекта закупки;
- Закупку осуществляет (указывается организация, которая будет размещать извещение в ЕИС);
- Роль организации, осуществляющей закупку (соответствует одному из справочных значений ролей организации, с возможностью изменения);
- Специализированная организация (отражается информация об организации, работающей согласно ст. 40 44-ФЗ);
- Заказчик;
- Способ определения поставщика;
- Н(М)ЦК;
- Валюта;
- Наименование электронной площадки.

Основное

Сохранить | Гиперссылка на опубликованный документ | Прикрепленные файлы | Печать и просмотр ОД | Сообщения по документу | Помощь

Документ | Прикрепленные файлы

Номер: зэт-2022-11-1 | Дата ввода: 08.11.2022 | Рег.номер: зз-00062 | Тип: Товары | Состояние размещения: Текущая закупка (активна) | Номер изменения:

Реестровый номер: | ИКЗ: 22366230007546623010010003001000024

Наименование объекта закупки: Закупка товаров

Организация, осуществляющая закупку:

Закупку осуществляет: АДМИНИСТРАЦИЯ ГОРОДА НИЖНИЙ ТАГИЛ

Роль организации, осуществляющей закупку: Заказчик

Специализированная организация:

Заказчик: АДМИНИСТРАЦИЯ ГОРОДА НИЖНИЙ ТАГИЛ

Способ определения поставщика (подрядчика, исполнителя): Закупка товара у единственного поставщика на сумму, предусмотренную частью 12 статьи 93 Закона № 44-ФЗ

Н(М)ЦК: 50 000,00 | Валюта: Российский рубль

Наименование электронной площадки: АО "Сбербанк-АСТ"

Товары\ работы\ услуги | Родительские объекты закупки | Этапы графика поставки | Информация о размещении заказа | Условия контракта | Прием

	№ п/п	Лот	Наименование товара, работы или услуги	Код классификации продукции по ОКПД2*	Классификация продукции по ОКПД2	Позиция КТРУ ЕИС	Единицы измерения	Цена за единицу	Количество*	Сумма
1	1	зз-00062-...	Бумага офсетная	17.12.14.112	Бумага офсетная	Код: 17.12.14.112-00000595; ...	шт	500,00	100,00000000...	50 000,00

Рисунок 310. Форма документа Извещение о проведении ЭЗТ

Обязательные для заполнения поля подписаны текстом красного цвета (*Рисунок 310*).


В случае необходимости изменения роли организации, осуществляющей закупку, предусмотрен одноименный справочник ролей (*Рисунок 311*).

	Код	Наименование
1	CU	Заказчик
2	OCU	Заказчик в качестве организатора совместного конкурса (аукциона) согласно ст. 25 Закона №44ФЗ
3	RA	Уполномоченный орган
4	ORA	Уполномоченный орган в качестве организатора совместного конкурса (аукциона) согласно ст. 25 Закона №44ФЗ
5	AI	Уполномоченное учреждение
6	OAI	Уполномоченное учреждение в качестве организатора совместного конкурса (аукциона) согласно ст. 25 Закона №44ФЗ
7	OA	Организация, осуществляющая полномочия заказчика на осуществление закупок на основании договора (соглашения)
8	OOA	Организация, осуществляющая полномочия заказчика на осуществление закупок на основании договора (соглашения) в качестве организатора совместного конкурса (аукциона) согласно ст. 25 Закона №44ФЗ
9	CS	Заказчик, осуществляющий закупки в соответствии с частью 5 статьи 15 Федерального закона № 44-ФЗ
10	OCS	Заказчик, осуществляющий закупки в соответствии с частью 5 статьи 15 Федерального закона № 44-ФЗ, в качестве организатора совместного конкурса (аукциона) согласно ст. 25 №44ФЗ
11	CC	Заказчик, осуществляющий закупки в соответствии с Федеральным законом № 44-ФЗ, в связи с неразмещением

Записей: 16

Применить Отмена

Рисунок 311. Справочник «Роль организации, осуществляющей закупку»

Во вкладке «Товары/работы/услуги» отображается список закупаемой продукции. При необходимости загрузки первоначальных значений из Заявки на закупку используется кнопка  [Подгрузить сведения].

Во вкладке «Информация о размещении заказа» заполняется:

- поле «Планируемая дата публикации документа на сайте»;
- блок «Условия поставки товаров, выполнения работ, оказания услуг»;
- поле «Закупка осуществляется за счет межбюджетного трансферта из бюджета субъекта Российской Федерации»;
- поле «Дополнительная информация»;
- блок «Информация о бюджетном обязательстве».

Товары\ работы\ услуги Этапы графика поставки **Информация о размещении заказа** Условия контракта Преимущества участникам Три >

Планируемая дата публикации документа на сайте: 01.04.2024

Контракт на право использования ПО для ЭВМ и (или) БД: Да

Условия поставки товаров, выполнения работ, оказания услуг

Номер типового контракта, типовых условий контракта: [поле]

Место доставки товара, выполнения работ, оказания услуг: место

Территориально-муниципальное образование организации по ОКТМО: 92638484101 с Уразбахтино

Срок доставки товара (календарных дней): 30

Сопровождение контракта: [поле]

Нет Закупка осуществляется за счет межбюджетного трансферта из бюджета субъекта Российской Федерации

Дополнительная информация: Выводимый текст по умолчанию

Информация о бюджетном обязательстве

☒ Указать информацию о ПБО

Дата принимаемого БО: 01.04.2024 Номер принимаемого БО: 111111111111

☐ Принимаемое бюджетное обязательство ранее было сформировано и поставлено на учет

Рисунок 312. Вкладка заполнения информации о размещаемом заказе

Блок «**Информация о бюджетном обязательстве**» заполняется организациями, являющимися казенными учреждениями, лицевого счета которых открыты в территориальном органе Федерального казначейства. Организациям заказчиков, формирующим сведения о принимаемом бюджетном обязательстве в региональной системе исполнения бюджета «**КС Бюджет**», информацию в полях «**Дата принимаемого БО**», «**Номер принимаемого БО**» в извещении заполнять не надо.

Заполнение сведений о принимаемом БО становится доступным после установки флага «**Указать информацию о ПБО**». Снятие флага очищает данные во всех полях блока «**Информация о бюджетном обязательстве**».

Для казенных учреждений, лицевые счета которых открыты в территориальном органе Федерального казначейства, блок «**Информация о бюджетном обязательстве**» заполняется только в том случае, если принимаемое бюджетное обязательство было поставлено на учет с использованием СУФД. Только в отношении принимаемых БО поставленных на учет с использованием СУФД необходимо устанавливать флаг «**Принимаемое бюджетное обязательство ранее было сформировано и поставлено на учет**». Длина номера принимаемого БО может составлять 16 или 19 символов.



Проект извещения первичной редакции, формируемый казенным учреждением, лицевой счет которого открыт в территориальном органе Федерального казначейства, после отправки в ЕИС должен быть направлен на формирование принимаемого БО перед размещением в ЕИС. До момента получения проектом извещения номера принимаемого БО извещение в ЕИС не будет доступно для размещения. Если на момент получения номера принимаемого БО возникла необходимость внесения исправления в извещение, то требуемые изменения в извещение необходимо отразить в Системе. В полях «**Дата принимаемого БО**», «**Номер принимаемого БО**» необходимо указать дату и номер принимаемого БО, полученного в ЕИС. При этом **НЕ** надо устанавливать флаг «**Принимаемое бюджетное обязательство ранее было сформировано и поставлено на учет**». После сохранения изменений в извещении его следует повторно отправить в ЕИС по кнопке «**Отправить документ в ЕИС**», «**Отправить изменение документа в ЕИС**» или «**Отправить документ в ЕИС с получением xml**». Последнее применяется, если требуется получить xml- файл для обращения в СТП ЕИС.

Информацию о принимаемом БО после его регистрации в ЕИС может быть загружена в Систему автоматически, если пользователем заполнен в Системе идентификатор сервиса для систем бухгалтерского учета. Подробная информация отражена в п. 2.2.9. «**Ошибка! Источник ссылки не найден.**» руководства пользователя Том 1.

Во вкладке «**Условия контракта**» отражаются сведения:

- обеспечение исполнения контракта;
- обеспечение гарантийных обязательств;
- выплата аванса;
- срок действия контракта.

Данные переходят из Заявки на закупку (Рисунок 313).

← закупки Этапы графика поставки Информация о размещении заказа **Условия контракта** Преимущества участникам Требования к участникам

Обеспечение исполнения контракта

Размер обеспечения: % руб.

Платежные реквизиты:

Номер лицевого счета:

Номер расчетного счета:

Порядок предоставления обеспечения исполнения контракта, требования к обеспечению, информация о банковском сопровождении контракта:

Обеспечение гарантийных обязательств

☐ Требуется гарантия качества товара, работы, услуги

Информация о требованиях к гарантийному обслуживанию товара:

Требования к гарантии производителя товара:

Срок, на который предоставляется гарантия:

Размер обеспечения: руб

Платежные реквизиты для обеспечения гарантийных обязательств:

Лицевой счет:

Расчетный счет:

Порядок внесения денежных средств в качестве обеспечения гарантийных обязательств:

Выплата аванса

Размер аванса: 0,00 руб

Срок действия контракта:

Рисунок 313. Вкладка «Условия контракта»

Во вкладке «**Преимущества участникам**» указываются:

- Предоставляемые преимущества организациям инвалидов (в соответствии со Статьей 29 Федерального закона № 44-ФЗ);
- Предоставляемые преимущества учреждениям и предприятиям уголовно-исполнительной системы (в соответствии со Статьей 28 Федерального закона № 44-ФЗ);
- Условия, запреты и ограничения допуска товаров, происходящих из иностранного государства.

Информация о комиссии	Порядок работы комиссии	Информация о заказе	Преимущества участникам	Требования к участникам	Контактная информация	Дополнительные сведения	П
-----------------------	-------------------------	---------------------	--------------------------------	-------------------------	-----------------------	-------------------------	---

Преимущества

☐ Организациям инвалидов (в соответствии со Статьей 29 Федерального закона № 44-ФЗ) 0 %

☐ Учреждениям и предприятиям уголовно-исполнительной системы (в соответствии со Статьей 28 Федерального закона № 44-ФЗ) 0 %

☒ Преимущество в соответствии с ч. 3 ст. 30 Закона № 44-ФЗ (СМП и СОНО)

Возможность заказчика изменить условия контракта в соответствии с положениями Закона № 44-ФЗ

Да Предусмотрена возможность одностороннего расторжения контракта в соответствии со ст.95 44-ФЗ

Информация о возможности одностороннего отказа от исполнения контракта в соответствии со ст.95 44-ФЗ

Предусмотрена возможность одностороннего расторжения контракта (ч.8-11, 13-19, 21-23 и 25 ст.95 44-ФЗ)

Рисунок 314. Вкладка «Преимущества участникам»

Все данные во вкладку переходят из Заявки на закупку.

Во вкладке «Требования к участникам» отображаются выставленные требования (Рисунок 315). Данные переходят из Заявки на закупку.


я о размещении заказа	Условия контракта	Преимущества участникам	Требования к участникам	Контактная информация	Позиц
-----------------------	-------------------	-------------------------	--------------------------------	-----------------------	-------

☒ Единые требования к участникам (в соответствии с частью 1 Статьи 31 Федерального закона № 44-ФЗ)

☒ Требования к участникам закупок в соответствии с частью 1.1 статьи 31 Федерального закона № 44-ФЗ


☐ Требование об отсутствии в реестре недобросовестных поставщиков (подрядчиков, исполнителей) информации, включенной в такой реестр в связи отказом поставщика (подрядчика, исполнителя) от исполнения контракта по причине введения в отношении заказчика санкций и (или) мер ограничительного характера

Рисунок 315. Вкладка «Требования к участникам»

Во вкладке «Контактная информация» блок полей «Контактное лицо» заполняется автоматически на основе введенных данных в электронной форме «Регистрационные данные ЕИС и торговых площадок» (Рисунок 316). При необходимости значения можно скорректировать или выбрать иное контактное лицо из Справочника, вызываемого по кнопке  напротив поля «Ответственное должностное лицо».

я о размещении заказа	Условия контракта	Преимущества участникам	Требования к участникам	Контактная информация	Позиц
-----------------------	-------------------	-------------------------	-------------------------	------------------------------	-------

Контактное лицо

Ответственное должностное лицо (через пробел): Иванов Иван Иванович 

Местонахождение: Российская Федерация, 622034, Свердловская обл, Нижний Тагил г, УЛИЦА ПАРХОМЕНКО, 1А

Почтовый адрес: Российская Федерация, 622034, Свердловская обл, Нижний Тагил г, УЛИЦА ПАРХОМЕНКО, 1А

Номер контактного телефона: код страны - код города - номер телефона - добавочный (если есть): 1-1234-123456

Факс: код страны - код города - номер телефона - добавочный (если есть):

Адрес электронной почты: qwe@qwe.qwe

Дополнительная информация:

Информация о контрактном управляющем, ответственном за заключение контракта или об ответственном лице контрактной службы

Информация о контрактной службе: -

Рисунок 316. Вкладка «Контактная информация»


Во вкладке «**Позиция плана-графика и план оплаты исполнения контракта**» содержится информация о связанной Позиции плана-графика с указанием реестрового номера Плана-графика и номера Позиции из него (*Рисунок 317*). Флаг «**Передача информации на официальный сайт для размещения заказов**» отвечает за передачу номера Позиции плана-графика с реестровым номером Плана-графика в ЕИС для создания связи опубликованной в ЕИС Позиции плана-графика с загружаемым из Системы Извещением.


Кроме этого в данной вкладке содержится информация об источнике финансирования, виде бюджетных и внебюджетных средств, коде территории муниципального образования, а также сведения о этапах исполнения контракта с планом оплаты исполнения контракта по годам как за счет бюджетных средств, так и за счет внебюджетных средств. Информация в эти таблицы поступает из документа «**Заявка на закупку**».

Дополнительные сведения **Позиция плана-графика и план оплаты исполнения контракта** Изменения Общественное обсуждение


Сведения о связи с позицией плана-графика


☒ Передача информации на официальный сайт для размещения заказов


Реестровый номер плана-графика: 202201573000301002  [Показать ПГ в ЕИС](#)

Номер позиции в плане-графике: 202201573000301002000014  [Показать позицию в ЕИС](#)

Источники финансирования

Вид бюджетных средств: Бюджет муниципального образования "Полонская волость" 

Вид внебюджетных средств: 

Код территории муниципального образования (ОКТМО): Полонская волость 

Этапы исполнения контракта

☒ Относительные сроки

Дата начала исполнения: 0 Календарных дней

Срок исполнения контракта: 60 Календарных дней

	Номер этапа	Дата начала ...	с даты начала испол...	Срок исполн...	с даты начала исполнения	Идентификатор этапа	Внешний иденти...
1	1	0	Календарных дней	29	Календарных дней		cd7a2383-8dc0-4
2	2	30	Календарных дней	60	Календарных дней		


План оплаты исполнения контракта за счет бюджетных средств


	Классификация по КБК	Сумма 2022 ...	Сумма 2023 ...	Сумма 2024 ...	Гла...	Разде...	Целевая статья	Вид...	КО...	Объект АИП
1	800.0409.1320124100.244	270 593,49	0,00	0,00	800	0409	1320124100	244		

План оплаты исполнения контракта за счет внебюджетных средств

	Классификация по КБК	Вид...	КО...	Объект АИП	Код ОКС/ОНИ	Сумма 2022 ...
--	----------------------	--------	-------	------------	-------------	----------------

Рисунок 317. Вкладка «Позиция плана-графика и план оплаты исполнения контракта»

После внесения всех необходимых данных следует сохранить документ по кнопке  [Сохранить].


К сохраненному документу надо прикрепить пакет документов, необходимых для проведения Закупки товаров согласно ч.12 ст.93 № 44-ФЗ. Для перехода к списку прикрепленных документов следует воспользоваться кнопкой  [Прикрепленные файлы]. Для документов,

которые требуется отправить в ЕИС, есть возможность проставить отметку «Отправить файл во внешнюю Систему (ЕИС, ЭТП и т.д.)».

Сведения о размещении государственного заказа путем проведения Закупки товаров согласно ч.12 ст.93 № 44-ФЗ размещаются в ЕИС и в Системе в сроки, установленные Законом. Инструкция по отправке Извещений в ЕИС изложена в п. 4.5 данного руководства пользователя.

4.6. Работа с извещениями (без связи с планом)

4.6.1. Создание документа Извещение (без связи с планом)

Для формирования проекта извещения со способом определения поставщика без связи с планом графиком необходимо в фильтре [Создание нового] нажать на кнопку  [Создать] (при этом откроется форма ввода документа) (Рисунок 318).

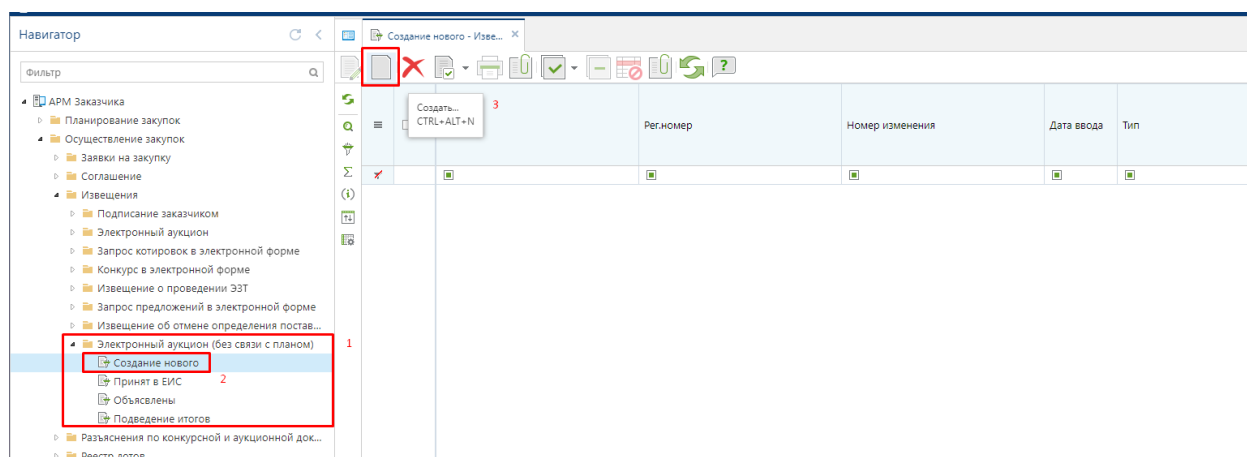


Рисунок 318. Проект извещения в состоянии «на размещении»



Аналогично в Системе по кнопке [Создать] доступно создание Извещения о проведении электронного запроса котировок (без связи с планом), Извещения о проведении электронного открытого конкурса (без связи с планом) из соответствующей папки АРМа в навигаторе.

4.6.2. Заполнение Извещений (без связи с планом)

В открывшейся экранной форме необходимо выбрать тип закупки в поле «Тип», заполнить способ определения поставщика путем выбора необходимого значения из одноименного справочника, заполнить «ИКЗ (разряд 27-29)» номером по порядку. Далее необходимо заполнить поле «Наименование объекта закупки» (Рисунок 319).

Рисунок 319. Форма создания извещения

Поле «Закупку осуществляет» по умолчанию заполняется данными заказчика. В случае если осуществление закупки происходит через другую организацию, необходимо выбрать значение из справочника.

«Роль организации, осуществляющей закупку» заполняется выбором значения из справочника (Рисунок 320).

Код	Наименование
1 CU	Заказчик
2 OCU	Заказчик в качестве организатора с...
3 RA	Уполномоченный орган
4 ORA	Уполномоченный орган в качестве ...
5 AI	Уполномоченное учреждение
6 OAI	Уполномоченное учреждение в кач...
7 OA	Организация, осуществляющая пол...
8 OOA	Организация, осуществляющая пол...
9 CS	Заказчик, осуществляющий закупки...
10 OCS	Заказчик, осуществляющий закупки...
11 CC	Заказчик, осуществляющий закупки...
12 OCC	Заказчик, осуществляющий закупки...
13 AU	Заказчик, осуществляющий закупку ...
14 OAU	Заказчик, осуществляющий закупку ...
15 CN	Заказчик, осуществляющий закупки...
16 OCN	Заказчик, осуществляющий закупки...

Рисунок 320. Выбор роли организации

Далее необходимо указать наименование электронной площадки из выпадающего списка.

В случае выбора роли организации, осуществляющей закупку с кодом «СС (Заказчик, осуществляющий закупки в соответствии с Федеральным законом № 44-ФЗ, в связи с неразмещением положения о закупке в соответствии с положениями № 223-ФЗ)» на форме документа будет заполнение ИКЗ (Рисунок 321).

Номер: _____ Дата: 24.03.2023 Рег.номер: _____ Тип: _____ Номер изменения: _____

Реестровый номер: _____ ИКЗ(1-26): _____ (27-29): _____ (30-36): _____

Наименование объекта закупки: _____

Организация, осуществляющая закупку:

Закупку осуществляет: УПРАВЛЕНИЕ ОБРАЗОВАНИЯ АДМИНИСТРАЦИИ ГОРОДА Н

Роль организации, осуществляющей закупку: Заказчик, осуществляющий закупки в соответствии с Федеральным законом № 44-ФЗ, в связи с неразмещением положения о закупке в соответствии с положениями № 223-ФЗ

Специализированная организация: _____

Заказчик: УПРАВЛЕНИЕ ОБРАЗОВАНИЯ АДМИНИСТРАЦИИ ГОРОДА Н

Способ определения поставщика (подрядчика, исполнителя): Открытый конкурс в электронной форме

Н(М)ЦК: _____

Наименование электронной площадки: _____

Рисунок 321. Заполнение извещения

Во вкладке «Товары, работы, услуги» требуется заполнить сведения о предстоящей закупке. Для этого необходимо нажать кнопку [Добавить строку] (Рисунок 322).

Номер: _____ Дата ввода: 24.03.2023 Рег.номер: _____ Тип: _____ Состояние размещения: _____ Номер изменения: _____

Реестровый номер: _____ ИКЗ(1-26): 23366230184946623010010000 (27-29): _____ (30-36): 0000000

Наименование объекта закупки: _____

Организация, осуществляющая закупку:

Закупку осуществляет: УПРАВЛЕНИЕ ОБРАЗОВАНИЯ АДМИНИСТРАЦИИ ГОРОДА Н

Роль организации, осуществляющей закупку: _____

Специализированная организация: _____

Заказчик: УПРАВЛЕНИЕ ОБРАЗОВАНИЯ АДМИНИСТРАЦИИ ГОРОДА Н

Способ определения поставщика (подрядчика, исполнителя): Электронный аукцион

Н(М)ЦК: 2,00 Валюта: Российский рубль

Наименование электронной площадки: _____

Товары\ работы\ услуги

Родительские объекты закупки: _____

Этапы графика поставки: _____

Порядок работы комиссии: _____

Информация о заказе: _____

Преимущества участникам: _____

Требования к участникам: _____

Контактная информация: _____

Невозможно определить количество товара, объем подлежащих выполнению работ, оказанию услуг (в соответствии с ч. 24 ст. 22 фз 44)

Указать количество	Количество в текстовой форме	№ п/п	Наименование товара, работы или услуги	Код классификации продукции по ОКПД2	Классификация продукции по ОКПД2	Международное непатентованное (химическое, группировочное) наименование	Единицы измерения	Цена за единицу	Количество*	Сумма	Номер по
2			Пшеница	0111.11.110	Пшеница озимая твердая		КТ	1,00	2,0000000000...	2,00	
								0,00	0,0000000000...	0,00	

Рисунок 322. Заполнение вкладки «Товары, работы, услуги»

Если для заполнения сведений предполагается использовать КТРУ, то надо дважды кликнуть по полю «Информация о КТРУ (Характеристики)». В открывшемся окне необходимо заполнить поле «Код классификации продукции по ОКПД2» путем выбора значения из справочника «Номенклатура ОКПД2» (Рисунок 323).

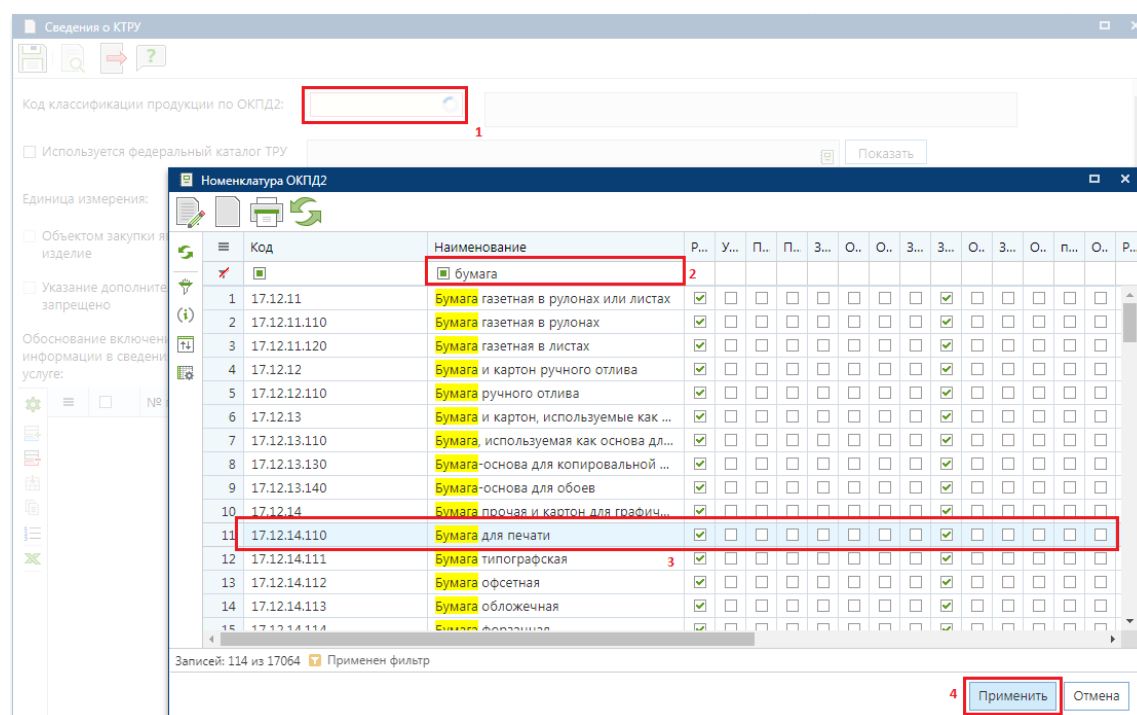


Рисунок 323. Выбор кода ОКПД2 в форме ввода сведений о КТРУ

Далее необходимо в экранной форме установить флаг «Используется федеральный каталог ТРУ». В поле «Классификация по КТРУ» нужно вызвать справочник позиций каталога ЕИС и выбрать необходимую запись (Рисунок 324).

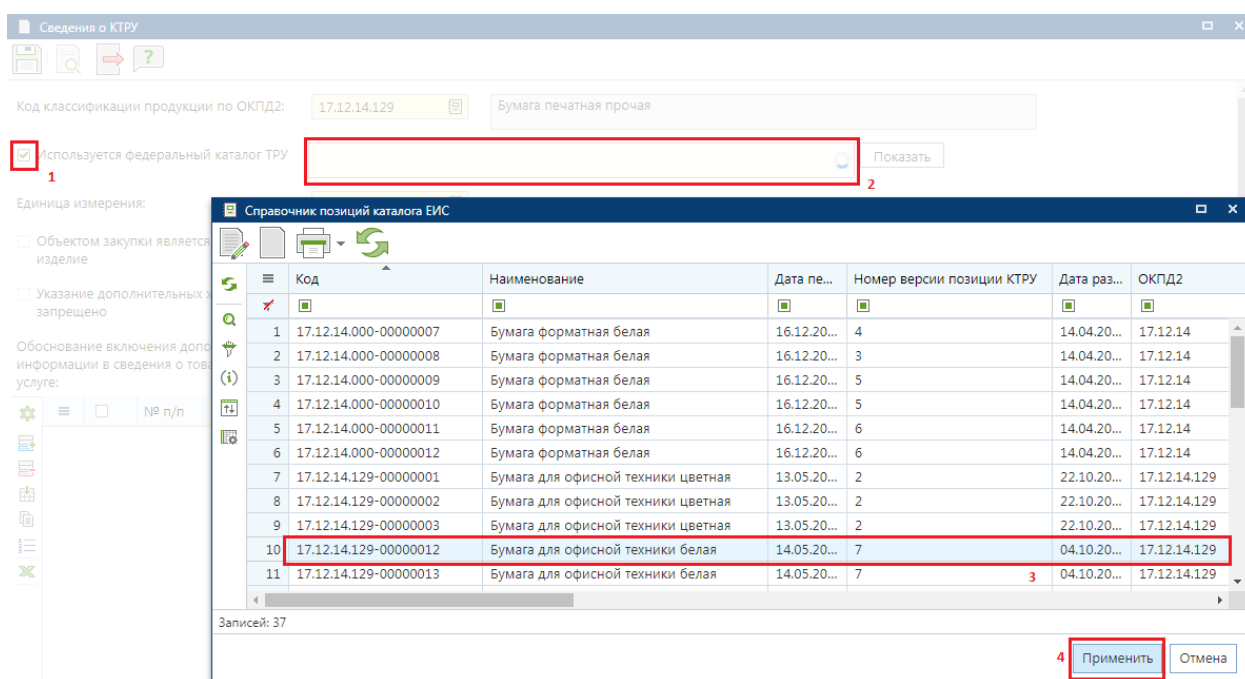


Рисунок 324. Выбор кода КТРУ из справочника

При наличии характеристик у выбранного КТРУ данные о характеристиках автоматически заполняются в таблицу с характеристиками (Рисунок 326).

При выборе позиции КТРУ, которое относится к медицинскому изделию, автоматически будет проставлен признак «Объектом закупки является медицинское изделие (необходимо указание кода НКМИ)» и указано наименование НКМИ по КТРУ. Если поле не заполнено, то необходимо выбрать значение из справочника «Справочник НКМИ по КТРУ» (Рисунок 325).

Сведения о КТРУ

Код классификации продукции по ОКПД2: 22.21.29.120 Трубки, шланги и рукава прочие пластмассовые

☒ Используется федеральный каталог ТРУ Код: 22.21.29.120-00000045; Наименование: Трубка гастростомическая; Версия: 1 Показать

Единица измерения: ШТ

☒ Объектом закупки является медицинское изделие Код: 268590; Наименование: Трубка гастростомическая

☐ Указание дополнительных характеристик запрещено

Обоснование включения дополнительной информации в сведения о товаре, работе, услуге:

№ ...	Характеристика	Код характеристики	Наименование характеристики	Тип характеристики
1	Внесено значение характеристики: Используется справочник КТРУ ЕИС	c0781959-5	Наружный диаметр	количественная

Рисунок 325. Позиция КТРУ по медицинскому изделию

Если после выбора позиции КТРУ на форме «Сведения о КТРУ» в поле «Указание дополнительных характеристик запрещено» будет проставлена галочка, то для данной позиции КТРУ запрещено добавлять характеристики, введенные вручную. Кнопка [Добавить строку] будет недоступна.

Для характеристик, имеющих вид «неизменяемая заказчиком», - значение характеристики заполняется в автоматическом режиме. Для характеристик, имеющих вид «изменяемая заказчиком с выбором одного значения», необходимо выбрать одно из доступных значений. Для этого надо дважды кликнуть мышью по полю «Характеристика» (Рисунок 326).

Сведения о КТРУ

Код классификации продукции по ОКПД2: 17.12.14.129 Бумага печатная прочая

☒ Используется федеральный каталог ТРУ Код: 17.12.14.129-00000012; Наименование: Бумага для офисной техники белая ; Версия: 7 Показать

Единица измерения: ПАЧ

☐ Объектом закупки является медицинское изделие

☐ Указание дополнительных характеристик запрещено

Обоснование включения дополнительной информации в сведения о товаре, работе, услуге:

№ ...	Характеристика	Код характеристики	Наименование характеристики	Тип характеристики	Текст
1	Внесено значение характеристики: Используется справочник КТРУ ЕИС	601392f3-1	Формат	качественная	A4
2	Внесено значение характеристики: Используется справочник КТРУ ЕИС	2bd1f4cd-5	Количество листов в пачке	количественная	
3	Внесено значение характеристики: Используется справочник КТРУ ЕИС	6ac6c026-6	Масса бумаги площадью 1м2	количественная	

Рисунок 326. Таблица со значениями характеристик выбранного кода КТРУ

В открывшемся окне сведений о характеристике необходимо в поле «**Возможные значения характеристики**» выбрать значение из справочника «**Справочник значений характеристики**» (Рисунок 327).

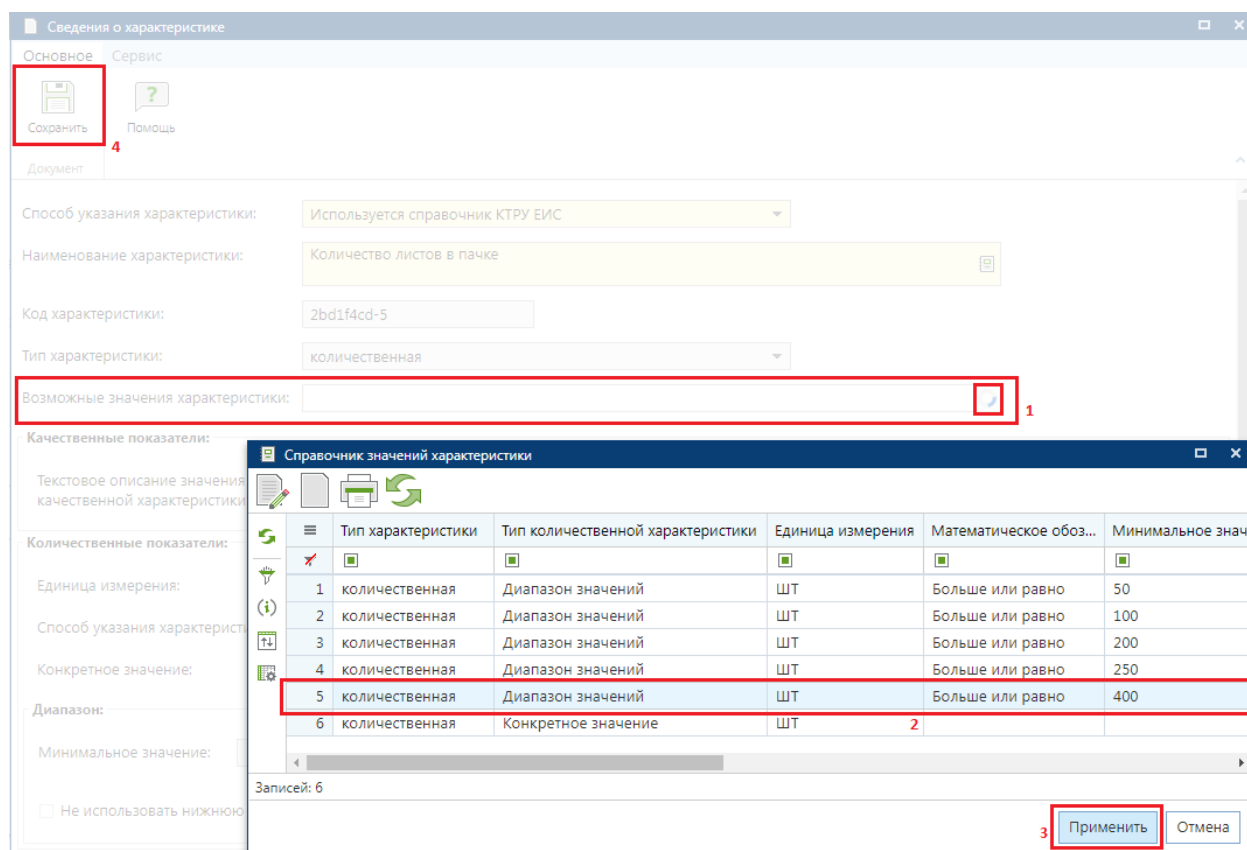


Рисунок 327. Справочник значений характеристики

После внесения всех необходимых характеристик следует сохранить сведения о КТРУ по кнопке [Сохранить].



При нажатии на кнопку [Пересчитать номера по порядку] происходит пересчет по порядку в столбце «№ п/п».

Данные в поле «**Наименование товара, работы, услуги**», «**Код ОКПД2**» заполняются автоматически, на основе данных, указанных при заполнении сведений о КТРУ (Рисунок 328). Поля «**Наименование товара, работы, услуги**» и «**Функциональные, технические, качественные эксплуатационные характеристики**», в случае использования сведений о КТРУ, не доступны для редактирования.


Номер	Дата ввода	Рег.номер	Тип	Состояние размещения	Номер изменения
	24.03.2023				
Реестровый номер:	ИКЗ(1-26):	23366230184946623010010000	(27-29):	(30-36):	0000000
Наименование объекта закупки:					
Организация, осуществляющая закупку:					
Закупку осуществляет:	УПРАВЛЕНИЕ ОБРАЗОВАНИЯ АДМИНИСТРАЦИИ ГОРОДА Н				
Роль организации, осуществляющей закупку:					
Специализированная организация:					
Заказчик:	УПРАВЛЕНИЕ ОБРАЗОВАНИЯ АДМИНИСТРАЦИИ ГОРОДА Н				
Способ определения поставщика (подрядчика, исполнителя):	Электронный аукцион				
Н(М)ЦК:	2,00	Валюта:	Российский рубль		
Наименование электронной площадки:					

Товары\ работы\ услуги Родительские объекты закупки Этапы графика поставки Порядок работы комиссии Информация о заказе Преимущества участникам Требования

Невозможно определить количество товара, объем подлежащих выполнению работ, оказанию услуг (в соответствии с ч. 24 ст. 22 фз 44)

	Указа ть количес тво в текстов ой форме	Количес тво в текстов ой форме	№ п/п	Наименование товара, работы или услуги	Код классификации продукции по ОКПД2*	Классификация продукции по ОКПД2	Позиция КТРУ ЕИС	Функциональные, технические, качественные, эксплуатационные характеристики	Международное непатентованное (химическое, группировочное) наименование*	Единицы измерения
1				Пшеница	01.11.11.110	Пшеница озимая тв...	Код: 01.11.10.000-00000001; Наименование: Пшеница; Версия: 4			кг

Рисунок 328. Данные о предмете закупки, заполненные на основе федерального каталога ТРУ

Если сведения о выбранном КТРУ необходимо изменить или добавить дополнительные характеристики, то для этого нужно дважды кликнуть по полю «**Информация о КТРУ (Характеристики)**». В открывшемся окне для добавления дополнительной характеристики, отсутствующей в справочнике характеристик, необходимо нажать кнопку  [Добавить строку] (Рисунок 329).

Сведения о КТРУ

белая ; версия: /

Единица измерения: ПАЧ

☐ Объектом закупки является медицинское изделие

☐ Указание дополнительных характеристик запрещено

Обоснование включения дополнительной информации в сведения о товаре, работе, услуге:

№ ...	Характеристика	Код характер...	Наименование характеристики	Тип характеристики	Текстовое описание знач...	Единица изм...	Математиче
1	Внесено значение характеристики: Используется справочник КТРУ ЕИС	f186d968-5	Марка бумаги	качественная	не ниже А		
2	Внесено значение характеристики: Используется справочник КТРУ ЕИС	601392f3-1	Формат	качественная	А4		
3	Внесено значение характеристики: Используется справочник КТРУ ЕИС	2bd1f4cd-5	Количество листов в пачке	количественная		ШТ	
4							

Добавить строку CTRL+SHIFT+I

Рисунок 329. Включение дополнительной характеристики

В открывшемся окне «Сведения о характеристике» в поле «Способ указания характеристики» необходимо выбрать значение «Используется текстовая форма» (Рисунок 330).

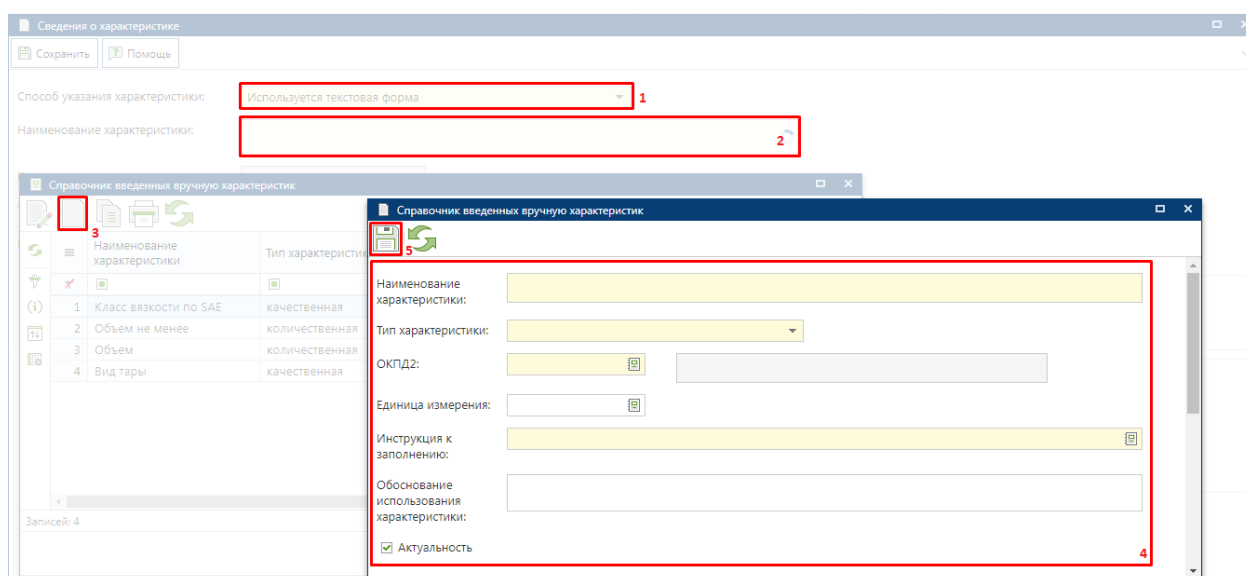




Рисунок 330. Создание новой характеристики

В поле «**Наименование характеристики**» требуется выбрать значение из Справочника введенных вручную значений. Если в списке нет необходимой характеристики, то для ее создания необходимо нажать на кнопку  [Создать].

В открывшейся экранной форме «**Справочник введенных вручную характеристик**» надо заполнить наименование характеристики, выбрать тип характеристики, указать код ОКПД2, выбрать единицу измерения (заполняется только для количественной характеристики), заполнить поле «**Инструкция к заполнению**» выбрав значение из справочника (Рисунок 331), заполнить обоснование использования характеристики и нажать кнопку  [Сохранить].

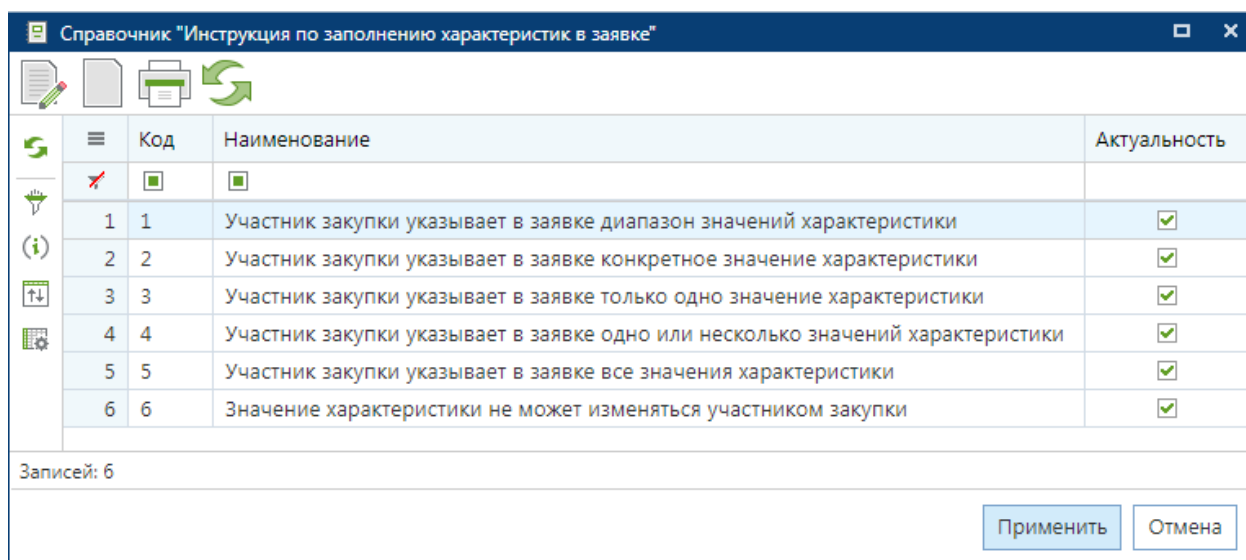



Рисунок 331. Справочник «Инструкция по заполнению характеристик»

Справочник «**Инструкция по заполнению характеристик**» синхронизируется из ЕИС.

После успешного сохранения новой записи она будет доступна в Справочнике введенных вручную характеристик. Для обновления списка записей необходимо использовать кнопку  [Обновить]. Необходимо выбрать вновь созданное значение и нажать кнопку [Запомнить] (Рисунок 332).

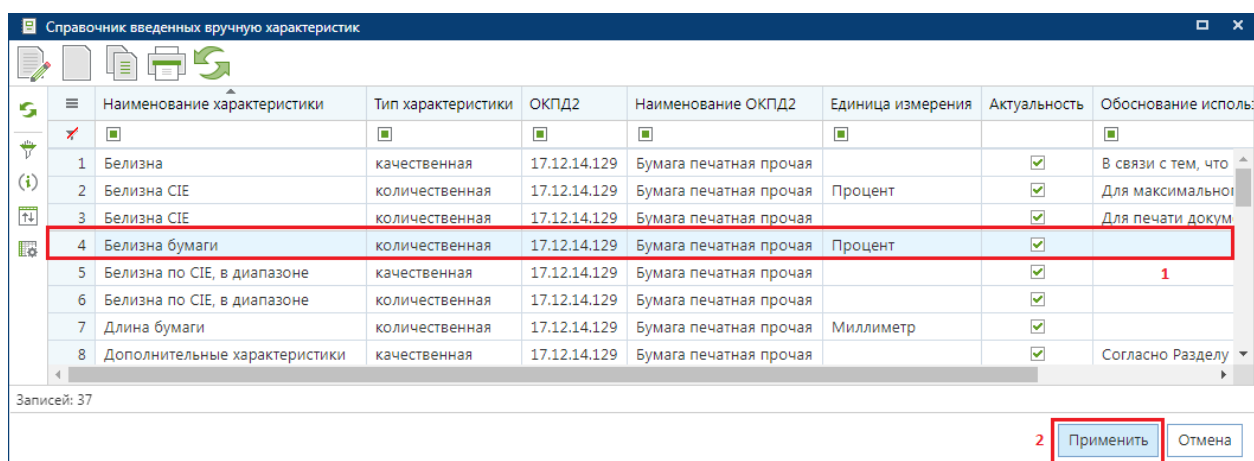


Рисунок 332. Справочник введенных вручную значений

Если была выбрана качественная характеристика, то в окне «Сведения о характеристике» необходимо заполнить поле «Текстовое описание значения качественной характеристики» (Рисунок 333).

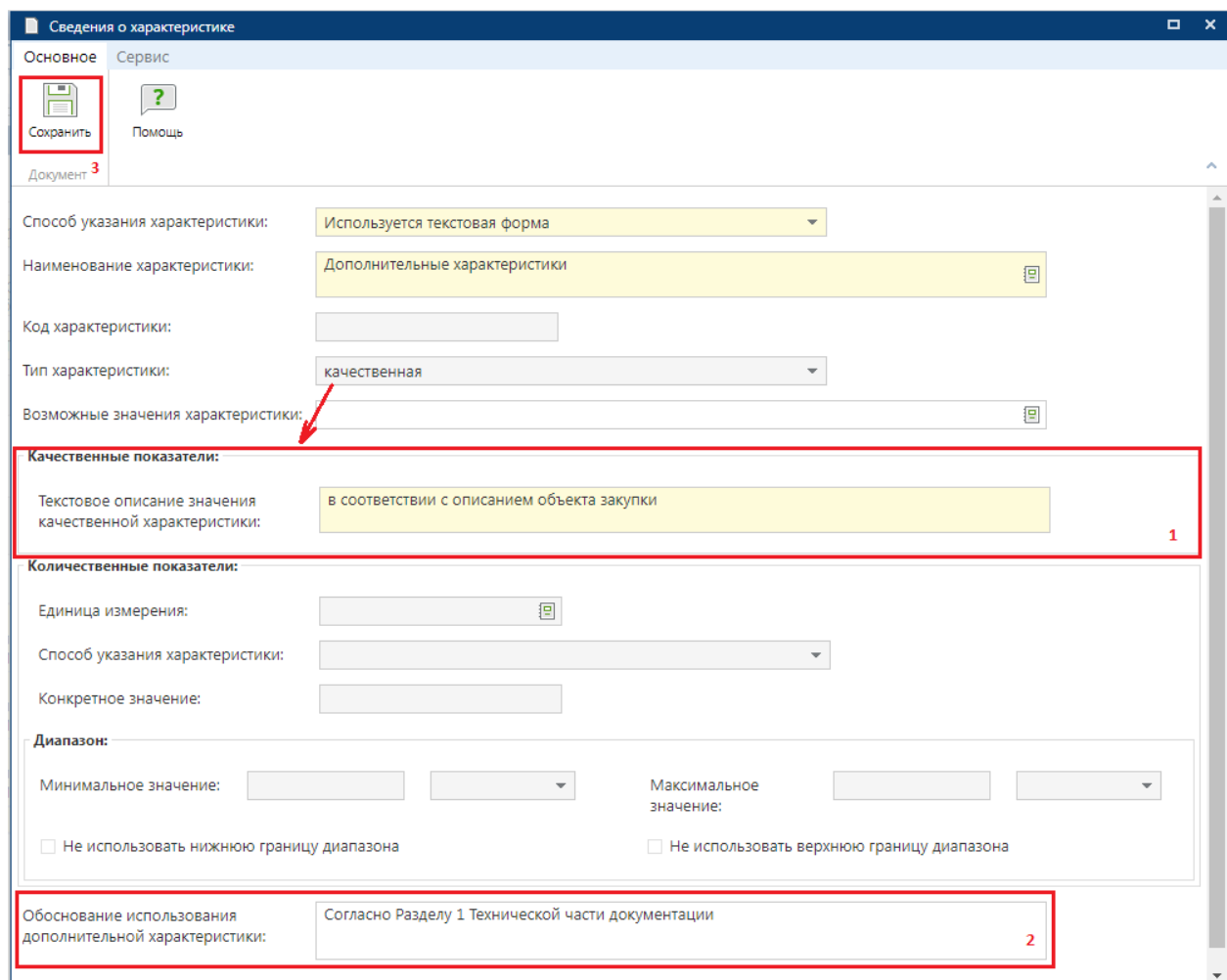


Рисунок 333. Описание качественной характеристики

В окне ввода сведений о характеристиках, вводимых вручную, дополнительно может быть доступно и обязательно для заполнения поле «Обоснование использования дополнительной характеристики». Видимость данного поля и обязательность его заполнения регулируются администраторами Системы каждого региона самостоятельно.

Если была выбрана количественная характеристика, то необходимо выбрать способ указания характеристики. Если выбрать способ «**Диапазон значений**», то требуется заполнить блок полей «**Диапазон**» (Рисунок 334).

Рисунок 334. Сведения о количественной характеристике

В форме ввода сведений о КТРУ, в случае использования характеристик, созданных вручную, необходимо обязательно заполнить поле «**Обоснование включения дополнительной информации в сведения о товаре, работе, услуге**» (Рисунок 335). В данное поле можно вносить информацию как вручную, так и с помощью выбора значений из справочника.

Сведения о КТРУ

Код классификации продукции по ОКПД2: 17.12.14.129 Бумага печатная прочая

☒ Используется федеральный каталог ТРУ Код: 17.12.14.129-00000026; Наименование: Бумага для офисной техники белая ; Версия: 7 Показать

Единица измерения: ПАЧ

☐ Объектом закупки является медицинское изделие

☐ Указание дополнительных характеристик запрещено

Обоснование включения дополнительной информации в сведения о товаре, работе, услуге:

№ ...	Характеристика	Код характер...	Наименование характеристики	Тип характеристики	Текстовое описание знач...	Единица изм...	Ма
1	Внесено значение характеристики: Используется справочник КТРУ ЕИС	f186d968-5	Марка бумаги	качественная	не ниже А		
2	Внесено значение характеристики: Используется справочник КТРУ ЕИС	601392f3-1	Формат	качественная	A4		
3	Внесено значение характеристики: Используется справочник КТРУ ЕИС	2bd1f4cd-5	Количество листов в пачке	количественная		ШТ	
4	Внесено значение характеристики: Используется текстовая форма		Белизна С1Е	количественная		Процент	Бо, ра

Рисунок 335. Обоснование включения дополнительной информации

Если описание предмета предстоящей закупки предполагается без использования федерального каталога ТРУ, то необходимо вручную заполнить поле «**Наименование товара, работы, услуги**», «**Код ОКПД2**», «**Функциональные, технические, качественные, эксплуатационные характеристики**», «**Наименование НКМИ**» (Рисунок 336).

Номер: 24.03.2023 Рег.номер: Тип: Состояние размещения: Номер изменения:

Реестровый номер: ИК(Л-26): 23366230184946623010010000 (27-29): (30-36): 0000000

Наименование объекта закупки:

Организация, осуществляющая закупку:

Закупку осуществляет: УПРАВЛЕНИЕ ОБРАЗОВАНИЯ АДМИНИСТРАЦИИ ГОРОДА Н

Роль организации, осуществляющей закупку:

Специализированная организация:

Заказчик: УПРАВЛЕНИЕ ОБРАЗОВАНИЯ АДМИНИСТРАЦИИ ГОРОДА Н

Способ определения поставщика (подразника, исполнителя): Электронный аукцион

Н(М)ЦК: 0,00 Валюта: Российский рубль

Наименование электронной площадки:

Товары\ работы\ услуги Родительские объекты закупки Этапы графика поставки Порядок работы комиссии Информация о заказе Преимущества участникам Требования к участникам Контактная информация

☐ Невозможно определить количество товара, объем подлежащих выполнению работ, оказанию услуг (в соответствии с ч. 24 ст. 22 фз 44)

№	Указывать количество в текстовой форме	Количество в текстовой форме	Наименование товара, работы или услуги	Код классификации продукции по ОКПД2	Классификация продукции по ОКПД2	Позиция КТРУ ЕИС	Функциональные, технические, качественные, эксплуатационные характеристики	Номер позиции каталога (ID)	Наименование НКМИ	Международное непатентованное (илимическое, группировочное) наименование
1			Аппарат для дерм...	32.50.50.190	Изделия медицинс...	Код: 32.50.50.190-00000007; Наименование: Аппарат для дермabrasии; Версия: 1		Код: 100160; Наименование: Аппарат для дермabrasии		
2			Антиген	32.50.13.110	Шприцы, иглы, кате...		Изготовлена из	Код: 100150; Наименование: Свободный (несвязанный) протест-специфич...		
3			картофель	01.13.41	Морковь, репа, бр...		Изготовлена из	Код: 100150; Наименование: Свободный (несвязанный) протест-специфич...		

Рисунок 336. Отражение сведений о ТРУ без использования федерального каталога ТРУ

Поле «**Наименование НКМИ**» доступно для заполнения в случае описания объекта закупки с использованием ОКПД2 без применения КТРУ ЕИС и заполняется путем выбора значения из справочника «**Справочник НКМИ**», синхронизируемого с сайта Федеральной службы по надзору в сфере здравоохранения (Рисунок 336). Поле «**Наименование НКМИ**» в случае применения КТРУ ЕИС не доступно для изменения в списке описания объекта закупки. Заполняется путем выбора

значений НКМИ из связанного КТРУ ЕИС в форме заполнения сведений о КТРУ ЕИС (Рисунок 325).

Заполнение поля «**Наименование НКМИ**» информирует, что объектом закупки является медицинское изделие.



Сведения о НКМИ передаются в ЕИС только в составе объектов закупки, созданных с применением КТРУ ЕИС.

Для заполнения сведений о предстоящей закупке возможно использование регионального каталога ТРУ. Использование регионального каталога является альтернативным вариантом заполнения сведений о товарах, работах, услугах. При выборе регионального каталога автоматически заполняется информация в поле «**Наименование товара, работы, услуги**», «**Код ОКПД2**», «**Информация о КТРУ (Характеристики)**» (в случае привязки регионального каталога к федеральному), «**Функциональные, технические, качественные, эксплуатационные характеристики**» (если не используется привязка к федеральному каталогу), «**Единицы измерения**» (Рисунок 337).

Скриншот интерфейса системы закупок. Вкладка «Товары/ работы/ услуги». Поле «Наименование электронной площадки» выделено красной рамкой.

Рисунок 337. Заполнение сведений о ТРУ с использованием позиции регионального каталога

Для всех строк продукции необходимо заполнить поля «**Цена за единицу**» и «**Кол-во**» (Рисунок 338).

Скриншот интерфейса системы закупок. Вкладка «Товары/ работы/ услуги». Поля «Цена за единицу» и «Количество» выделены красной рамкой.

Рисунок 338. Цена за единицу и количество в строках продукции

Поле «**Количество в текстовой форме**» активируется для ввода, если установить флаг в поле «**Указать количество в текстовой форме**». При этом поле «**Количество**» становится не

доступным для заполнения и принимает значение «0». Данные поля не доступны для заполнения для объектов закупки с типом «Товары» и доступны для заполнения только для объектов закупки, имеющих тип «Работы» или «Услуги».

Если не установлен флаг «Невозможно определить количество товара, объем подлежащих выполнению работ, указанию услуг (в соответствии с ч. 24 ст. 22 44-ФЗ)», то для объектов закупки с типом «Работы» и «Услуги» доступна возможность установки флага «Указать количество в текстовой форме» и соответственно доступна возможность ввода количества в текстовой форме (Рисунок 339).

Номер: _____ Дата ввода: 24.03.2023 Рег.номер: _____ Тип: Услуги Состояние размещения: _____ Номер изменения: _____

Регистровый номер: _____ ИКЗ(1-26): 23366230184946623010010000 (27-29): _____ (30-36): 00000000

Наименование объекта закупки: _____

Организация, осуществляющая закупку: _____

Закупку осуществляет: УПРАВЛЕНИЕ ОБРАЗОВАНИЯ АДМИНИСТРАЦИИ ГОРОДА Н

Роль организации, осуществляющей закупку: _____

Специализированная организация: _____

Заказчик: УПРАВЛЕНИЕ ОБРАЗОВАНИЯ АДМИНИСТРАЦИИ ГОРОДА Н

Способ определения поставщика (подрядчика, исполнителя): Электронный аукцион

Н(М)ЦК: 450,00 Валюта: Российский рубль

Наименование электронной площадки: _____

Товары\ работы\ услуги Родительские объекты закупки Этапы графика поставки Порядок работы комиссии Информация о заказе Преимущества участникам Требования

☐ Невозможно определить количество товара, объем подлежащих выполнению работ, оказанию услуг (в соответствии с ч. 24 ст. 22 фз 44)

	Тип объекта закупки	Указать количество в текстовой форме	Количество в текстовой форме	Цена за единицу	Количество*	Единицы измерения	Сумма	№ п/п	Наименование товара, работы или услуги	Код классификации продукции по ОКПД2*	Классификация продукции по ОКПД2
1	Услуги	<input checked="" type="checkbox"/>	количество ...	150,00	1,0000000000...	100 ЛИСТ	150,00				
2	Услуги	<input type="checkbox"/>		150,00	1,0000000000...	100 ЛИСТ	150,00				
3	Товары	<input type="checkbox"/>		150,00	1,0000000000...	100 ЛИСТ	150,00				

Рисунок 339. Возможность указать количество в текстовой форме

Если установлен флаг «Невозможно определить количество товара, объем подлежащих выполнению работ, указанию услуг (в соответствии с ч. 24 ст. 22 44-ФЗ)» и для объектов закупки с типом «Работы» и «Услуги» в поле «Указать количество в текстовой форме» будет установлен флаг, то в поле «Количество» будет отображаться значение «0». Если флаг «Указать количество в текстовой форме» не будет установлен, то в поле «Количество» будет отображаться значение «1» (Рисунок 340).

Номер: _____ Дата ввода: 24.03.2023 Рег.номер: _____ Тип: Услуги Состояние размещения: _____ Номер изменения: _____

Регистровый номер: _____ ИКЗ(1-26): 23366230184946623010010000 (27-29): _____ (30-36): 00000000

Наименование объекта закупки: _____

Организация, осуществляющая закупку: _____

Закупку осуществляет: УПРАВЛЕНИЕ ОБРАЗОВАНИЯ АДМИНИСТРАЦИИ ГОРОДА Н

Роль организации, осуществляющей закупку: _____

Специализированная организация: _____

Заказчик: УПРАВЛЕНИЕ ОБРАЗОВАНИЯ АДМИНИСТРАЦИИ ГОРОДА Н

Способ определения поставщика (подрядчика, исполнителя): Электронный аукцион

Н(М)ЦК: 450,00 Валюта: Российский рубль


Наименование электронной площадки: _____

Товары\ работы\ услуги Родительские объекты закупки Этапы графика поставки Порядок работы комиссии Информация о заказе Преимущества участникам Требования

☒ Невозможно определить количество товара, объем подлежащих выполнению работ, оказанию услуг (в соответствии с ч. 24 ст. 22 фз 44)

	Тип объекта закупки	Указать количество в текстовой форме	Количество в текстовой форме	Цена за единицу	Количество*	Единицы измерения	Сумма	№ п/п	Наименование товара, работы или услуги	Код классификации продукции по ОКПД2*	Классификация продукции по ОКПД2
1	Услуги	<input checked="" type="checkbox"/>		150,00	0,0000000000...	100 ЛИСТ	150,00				
2	Услуги	<input type="checkbox"/>		150,00	1,0000000000...	100 ЛИСТ	150,00				
3	Товары	<input type="checkbox"/>		150,00	1,0000000000...	100 ЛИСТ	150,00				

Рисунок 340. Блокировка возможности установки флага «Указать количество в текстовой форме»

Для возможности заполнения поля «**Этапы графика поставки**» во вкладке «**Товары, работы, услуги**» следует изначально внести необходимую информацию о предполагаемых этапах во вкладке «**Этапы графика поставки**» (Рисунок 341). По кнопке  [Добавить строку] происходит добавление пустой строки, в которую вносятся данные о номере поставки, ее наименовании, месте поставки.












Товары\ работы\ услуги		Родительские объекты закупки		Этапы графика поставки	Порядок работы комиссии	
		<input type="checkbox"/>	Номер этапа поставки	Наименование этапа	Место	Этап исполнения контракта
	1	<input type="checkbox"/>	1	в течении 2 недель	на склад по адресу	
	2	<input type="checkbox"/>				

Рисунок 341. Определение графиков поставки

После заполнения всех необходимых этапов графика поставки следует отразить информацию о том, на каком этапе графика поставки и в каком количестве по каждой из закупаемой строки продукции планируется получение заказчиком указанной продукции (Рисунок 342).

Объекты закупки		Этапы графика поставки		Порядок работы комиссии		Информация о заказе	Преимущества участникам	Требования к участникам
		<input type="checkbox"/>	Номер этапа поставки	Наименование этапа	Место	Этап исполнения контракта		
	1	<input type="checkbox"/>	1	в течении 2 недель	на склад по адресу			
	2	<input type="checkbox"/>						

Выбор даты окончания этапа исполнения

		Дата на...	Номер этапа исполнения контракта	Дата окончания...
	1	24.03.20...	1	09.04.2023

Записей: 1

Применить

Отмена

Рисунок 342. Выбор этапа исполнения контракта

Вкладка «**Родительские объекты закупки**» доступна для заполнения, если закупка имеет тип «**Услуги**» или «**Работы**» (Рисунок 343).

Номер: _____ Дата ввода: 24.03.2023 Рег.номер: _____ Тип: Услуги Состояние размещения: _____ Номер изменения: _____

Реестровый номер: _____ ИКЗ(1-26): 23366230184946623010010000 (27-29): _____ (30-36): 0000000

Наименование объекта закупки: _____

Организация, осуществляющая закупку:

Закупку осуществляет: УПРАВЛЕНИЕ ОБРАЗОВАНИЯ АДМИНИСТРАЦИИ ГОРОДА Н

Роль организации, осуществляющей закупку: _____

Специализированная организация: _____

Заказчик: УПРАВЛЕНИЕ ОБРАЗОВАНИЯ АДМИНИСТРАЦИИ ГОРОДА Н

Способ определения поставщика (подрядчика, исполнителя): Электронный аукцион

Н(М)ЦК: 450,00

Наименование электронной площадки: _____

Товары\ работы\ услуги **Родительские объекты закупки** Этапы графика поставки Порядок работы комиссии Информация о заказе Преимущества участникам Требования

Объекты закупки, имеющие соподчиненные (дочерние) объекты закупки

№ п/п	Тип объекта закупки	Код классификации продукции по ОКПД2	Классификация продукции по ОКПД2	Позиция КТРУ ЕИС	Наименование товара, работы или услуги*	Сумма	Медицинское изделие
1	1	33.20.29.000	Услуги по монтажу прочего оборудов...	Код: 33.20.20.000-00000005; Наименование: Услуги по монтажу оборудования общего назначения; Версия: 4	Услуги по монтажу оборуд...	100,00	<input type="checkbox"/>

Рисунок 343. Родительские объекты закупки

Для внесения информации надо нажать кнопку [Добавить строку] и заполнить добавленную строку необходимыми значениями. Для каждой строки доступна возможность указания типа объекта закупки одним из значений «Работы» или «Услуги». Значения в полях «Код классификации продукции по ОКПД2» и «Позиция КТРУ ЕИС» заполняются выбором значений из соответствующих справочников.

Во вкладке «Товары, работы, услуги» для каждой строки объекта закупки доступна возможность указания типа объекты и возможность связки с родительским объектом закупки (Рисунок 344).

Товары\ работы\ услуги **Родительские объекты закупки** Этапы графика поставки Порядок работы комиссии Информация о заказе Преимущества участникам Требования

Невозможно определить количество товара, объем подлочки выполнения работ, оказанию услуг (в соответствии с ч. 24 ст. 22 фз 44)

№ п/п	Тип объекта закупки	Указать количество в текстовой форме	Количество в текстовой форме	Цена за единицу	Количество*	Единицы измерения	Сумма	Родительский объект закупки	№ п/п	Наименование товара, работы или услуги	Код классификации продукции по ОКПД2*	Классификация
1	Услуги	<input checked="" type="checkbox"/>			150,00	0,0000000000...	100 ЛИСТ	150,00				

Выбор недетализированного объекта закупки

№ п/п	ОКПД2	Наименование ОКПД2	Позиция КТРУ ЕИС	Наименование	Сумма
1	33.20.29.000	Услуги по монтажу прочего оборудования общего назначения, не включенного в другие группировки	Код: 33.20.20...	Услуги по монтажу оборудования	100

Записей: 1

Применить Отмена

Рисунок 344. Связь строки объекта закупки с родительским объектом закупки

Поле «Родительский объект закупки» доступен для заполнения, если в поле «Тип» выбрано значение «Услуги» или «Работы».

Вкладка «**Информация о комиссии**» содержит информацию о комиссии. (Рисунок 345).

№ п/п	Член комиссии*	Роль*	Должность
1	Давыдов Геннадий Константинович	Член комиссии	
2	Зенченко Лариса Федоровна	Секретарь	
3	Кадочников Анатолий Александрович	Председатель комиссии	
4	Малышева Любовь Михайловна	Зам. председателя комиссии	
5	Новожилова Анастасия Александровна	Член комиссии	

Рисунок 345. Вкладка «Информация о комиссии»

Состав Комиссии можно полностью изменить или же дополнить недостающими членами комиссии. В поле «**Комиссия**» доступен выбор комиссии из справочник комиссий. Для формирования новой комиссии доступна возможность добавления каждого члена комиссии по отдельности по кнопке [Добавить строку] или исключение члена комиссии по кнопке [Удалить строку]. Описание работы со справочником комиссий изложена в *Руководстве пользователя. Том 1. п. 2.16.3. Справочник членов комиссии.*

Вкладка «**Преимущества участникам**» включает в себя поля для ввода следующей информации (Рисунок 346):

- «**Преференции**»;
- «**Условия, запреты и ограничения допуска товаров, происходящих из иностранного государства**»;
- «**Возможность заказчика изменить условия контракта в соответствии с положениями закона № 44-ФЗ**».

Рисунок 346. Вкладка «Преимущества участникам»

Во вкладке «**Требования к участникам**» заполняется информация о требованиях, предъявляемых заказчиком к поставщикам услуг по предстоящей закупке согласно 44-ФЗ. Ввод единых требований происходит путем установки флага в описании соответствующего поля. Для поля «**Требование к участникам закупок в соответствии с п. 1 ч. 1 ст. 31 Закона № 44-ФЗ**» доступно дальнейший ввод необходимой информации в активированное поле (Рисунок 347). Возможно заполнение данного поля путем выбора значений из справочника.



В поле «**Единые требования к участникам (в соответствии с частью 1 Статьи 31 Федерального закона № 44-ФЗ)**» всегда необходимо указывать флаг в соответствии с 44-ФЗ.

В случае если установлено «**Требования к участникам закупок в соответствии с частью 1.1 статьи 31 Федерального закона № 44-ФЗ**», то нельзя указывать флаг в поле «**Требование об отсутствии в реестре**»

недобросовестных поставщиков (подрядчиков, исполнителей) информации, включенной в такой реестр в связи отказом поставщика (подрядчика, исполнителя) от исполнения контракта по причине введения в отношении заказчика санкций и (или) мер ограничительного характера».

В случае если не установлено «Требования к участникам закупок в соответствии с частью 1.1 статьи 31 Федерального закона № 44-ФЗ», то необходимо обязательно указывать флаг в поле «Требование об отсутствии в реестре недобросовестных поставщиков (подрядчиков, исполнителей) информации, включенной в такой реестр в связи отказом поставщика (подрядчика, исполнителя) от исполнения контракта по причине введения в отношении заказчика санкций и (или) мер ограничительного характера».

В блоке полей «Дополнительные требования к участникам (в соответствии с частью 2 Статьи 31 Федерального закона № 44-ФЗ)» заполнение полей происходит путем выбора доступных значений из справочника дополнительных требований.

Порядок работы комиссии	Информация о заказе	Преимущества участникам	Требования к участникам	Контактная информация	Дополнительные сведения	Позиция плана-графика и план
-------------------------	---------------------	-------------------------	--------------------------------	-----------------------	-------------------------	------------------------------

☐ Требование к участникам закупок в соответствии с п. 1 ч. 1 ст. 31 Закона № 44-ФЗ

☒ Единые требования к участникам (в соответствии с частью 1 Статьи 31 Федерального закона № 44-ФЗ)

☒ Требования к участникам закупок в соответствии с частью 1.1 статьи 31 Федерального закона № 44-ФЗ

☐ Требование об отсутствии в реестре недобросовестных поставщиков (подрядчиков, исполнителей) информации, включенной в такой реестр в связи отказом поставщика (подрядчика, исполнителя) от исполнения контракта по причине введения в отношении заказчика санкций и (или) мер ограничительного характера

Дополнительные требования к участникам в соответствии с частью 2.1 статьи 31 44-ФЗ

☐ Требования к участникам закупок в соответствии с частью 2.1 статьи 31 Федерального закона № 44-ФЗ

В случае установки требования к участникам закупки в соответствии с частью 2.1 статьи 31 Федерального закона № 44-ФЗ будут автоматически переданы в ЕИС требования в соответствии с пунктом 4 ПП РФ от 29.12.2021 №2571

В соответствии с частью 5 статьи 30 Федерального закона № 44-ФЗ

☐ Требование к поставщику (подрядчику, исполнителю), не являющемуся субъектом малого предпринимательства или социально ориентированной некоммерческой организацией, о привлечении к исполнению контракта субподрядчиков, соисполнителей из числа субъектов малого предпринимательства, социально ориентированных некоммерческих организаций

Объем привлечения к исполнению контракта субподрядчиков, % от цены контракта
соисполнителей из числа СМП, СОНО:

Дополнительные требования к участникам (в соответствии с частью 2 Статьи 31 Федерального закона № 44-ФЗ)

Наименование товаров, работ, услуг по постановлению Правительства РФ от 29.12.2021 №2571

Требование предоставления документов, подтверждающих соответствие товара, работы или услуги требованиям, установленным в соответствии с законодательством Российской Федерации

Документы, подтверждающие соответствие участника и (или) предлагаемых им товара, работы или услуги условиям, запретам и ограничениям, установленным заказчиком в соответствии со статьей 14 Федерального закона 05.04.2013 № 44-ФЗ

Рисунок 347. Вкладка «Требования к участникам»

Информация во вкладке «Контактная информация» заполняется автоматически на основе данных пользователя, сформировавшего проект извещения (Рисунок 348).

← ст. закупки Этапы графика поставки Порядок работы комиссии Информация о заказе Преимущества участникам Требования к участникам **Контактная информация** Дополнительные сведения Финансирование Изменения Общественное обсуждение

Контактное лицо

Ответственное должностное лицо (через пробел):

Местонахождение:

Почтовый адрес:

Номер контактного телефона: код страны - код города - номер телефона - дополнительный (если есть):

Факс: код страны - код города - номер телефона - дополнительный (если есть):

Адрес электронной почты:

Дополнительная информация:

Информация о контрагенте: уполномоченном, ответственном за заключение контракта или об ответственном лице контрактной службы

ФИО:

Номер контактного телефона:

Адрес электронной почты:

Информация о контрактной службе:

Рисунок 348. Вкладка «Контактная информация»

Во вкладке «Финансирование» доступны для заполнения группы полей (Рисунок 349):

- **«Источники финансирования»;**
- **«Этапы исполнения контракта»;**
- **«План оплаты исполнения контракта за счет бюджетных средств»;**
- **«План оплаты исполнения контракта за счет внебюджетных средств».**

В блоке «Источники финансирования» выбирается из справочника вид используемых средств. Поле «Код территории муниципального образования (ОКТМО)» заполняется выбором значения из справочника «ОКТМО».

← Порядок работы комиссии Информация о заказе Преимущества участникам Требования к участникам Контактная информация Дополнительные сведения **Финансирование** Изменения Общественное обсуждение

Источники финансирования

Вид бюджетных средств:

Вид внебюджетных средств:

Код территории муниципального образования (ОКТМО):

Этапы исполнения контракта

☐ Относительные сроки

Дата начала исполнения контракта: ☐ не ранее даты заключения контракта

☐ с даты заключения контракта

Дата окончания исполнения контракта:

№	Номер этапа	Дата начала исполнения этапа	Дата окончания исполнения этапа	Идентификатор этапа	Внешний идентификатор этапа
1	1	24.03.2023	09.04.2023		

План оплаты исполнения контракта за счет бюджетных средств

№	Классификация по КБК	Глава	Раздел (подраздел)	Целевая статья	Вид расходов	КОСГУ	Объект АИП	Код ОКС/ОНИ	Сумма 2023 года	Сумма 2024 года	Сумма 2025 года	Сумма 2026 года	Сумма 2027 года	Сумма 2028 года
---	----------------------	-------	--------------------	----------------	--------------	-------	------------	-------------	-----------------	-----------------	-----------------	-----------------	-----------------	-----------------

План оплаты исполнения контракта за счет внебюджетных средств

№	Классификация по КБК	Вид расходов	КОСГУ	Объект АИП	Код ОКС/ОНИ	Сумма 2023 года	Сумма 2024 года	Сумма 2025 года	Сумма 2026 года	Сумма 2027 года	Сумма 2028 года
---	----------------------	--------------	-------	------------	-------------	-----------------	-----------------	-----------------	-----------------	-----------------	-----------------

Рисунок 349. Вкладка «Финансирование» с этапами исполнения контракта

В группе полей «Этапы исполнения контракта» дата начала и окончания исполнения контракта может быть определена конкретными сроками (Рисунок 349) или же относительными сроками от даты заключения контракта (Рисунок 350).

Для этапов исполнения контракта с конкретными сроками в отношении поля «Дата начала исполнения контракта» доступна для установки флаги:

- **с даты заключения контракта** (в случае применения значение поля «Дата начала исполнения контракта» будет очищено и заблокировано для ввода);
- **но не ранее даты заключения контракта.**

Вышеописанные флаги не могут быть установлены одновременно. Возможность применения аналогичных флагов доступна также в отношении каждого этапа исполнения контракта в отдельности.

Номер этапа	Дата начала исполнения контракта	Срок исполнения	с даты начала исполнения	Идентификатор этапа	Вне
1	1	25	Календарных дней		
2	2	50	Календарных дней		
3	3	100	Календарных дней		

Рисунок 350. Вкладка «Финансирование» с относительными сроками этапов исполнения контракта

В случае установки флага «**Относительные сроки**» в этапах исполнения контракта в качестве даты начала исполнения контракта и срока исполнения контракта, а также даты начала исполнения этапа контракта и срока исполнения этапа контракта указывается количество календарных дней с возможностью выбора типа дня: «**Рабочих дней**» или «**Календарных дней**». В отношении поля «**Дата начала исполнения контракта**» добавлена подпись «с даты заключения контракта».

Для добавления нового этапа контракта надо нажать кнопку [Добавить строку] и указать дату начала исполнения и срок исполнения. Для удаления лишнего этапа контракта надо выделить требуемый этап контракта и нажать кнопку [Удалить строку].

Далее в зависимости от используемых средств требуется заполнить раздел «**План оплаты исполнения контракта за счет бюджетных средств**» либо «**План оплаты исполнения контракта за счет внебюджетных средств**» (в случае софинансирования закупки могут быть заполнены оба раздела). Для добавления строки финансирования необходимо нажать кнопку [Добавить строку]. Для удаления лишнего этапа контракта надо выделить требуемый этап контракта и нажать кнопку [Удалить строку]. (Рисунок 351).

Классификация по КБК	Сумма 2023 года	Сумма 2024 года	Сумма 2025 года	Сумма 2026 года	Сумма 2027 года	Сумма 2028 года
1	0.00	0.00	0.00	0.00	0.00	0.00

Рисунок 351. Заполнение информации по финансированию

Заполнение КБК осуществляется двойным кликом по полю «**Классификация по КБК**». (Рисунок 351).

В открывшейся форме необходимо:

- из вкладки «**Бюджетная классификация**», и выбрать необходимую комбинацию (этот список для каждой организации автоматически обновляется на основе данных из программного комплекса «**КС Бюджет**», в случае настроенной интеграции в регионе между программными комплексами «**КС Бюджет**» и «**КС Торги**»);
- если же среди комбинаций не оказалось нужной, то во вкладке «**Дополнительно**» доступен ввод БК в ручном режиме;


- в поле «Сумма» ввести значение суммы для выбранной строки КБК (Рисунок 352).

Рисунок 352. Ввод КБК

На Сумму по годам в разрезе БК надо заполнять в разбивке по этапам контракта. Для этого надо дважды кликнуть в поле с суммой по требуемому году и в открывшемся окне «**Просмотр и редактирование сумм по этапам**» указать сумму и номер этапа исполнения контракта (Рисунок 353).

Рисунок 353. Сумма финансирования по годам в разбивке по этапам контракта

Количество записей в списке номеров этапа исполнения контракта зависит от количества указанных этапов контракта в блоке полей «**Этапы исполнения контракта**».

После заполнения формы следует сохранить введенные значения нажав кнопку  [Сохранить разбивку].

При наведении мыши на суммы по годам во всплывающей подсказке будет отражена информация о разбивке сумм по этапам контракта (Рисунок 354).

Рисунок 354. Подсказка о разбивке сумм по этапам

Для каждой строки БК следует также выбрать счет получателя по двойному клику ЛКМ одноименного поля из справочника «Счета корреспондентов», если данное поле открыто и доступно для заполнения (Рисунок 355).

Рисунок 355. Справочник «Счета корреспондентов»

Вкладка «Изменение» заполняется только в случае формирования изменения к ранее опубликованному Извещению в ЕИС (смотрим п. 4.8 данного руководства пользователя)).

Во вкладке «Общественное обсуждение» проставляется признак «Необходимо обязательное общественное обсуждение в соответствии со статьей 20 Федерального закона №44-ФЗ».

Все внесенные изменения необходимо сохранить по кнопке [Сохранить]. После успешного прохождения предварительных контролей документ будет сохранен.

К сохраненному документу следует прикрепить пакет документов. Для перехода к списку прикрепленных документов следует воспользоваться кнопкой [Прикрепленные файлы]. Для документов, которые требуется отправить в ЕИС, есть возможность проставить отметку «Размещение файла в ЕИС».

Инструкция по отправке Извещений в ЕИС изложена в п. 4.5 данного руководства пользователя.

4.6.3. Особенности заполнения извещения о проведении электронного аукциона (без связи с планом).

Во вкладке «Порядок работы комиссии» (Рисунок 356) следует заполнить блоки полей для указания информации о порядке работы комиссии:

- «Планируемая дата публикации документа на сайте»;
- «Информация о подаче заявок»;
- «Дата подведения итогов определения поставщика».

Основное

Сохранить **Рассчитать даты исходя из даты публикации** 3 Печать и просмотр ОД Сообщения по документу Помощь

Документ Прикрепленные файлы

Номер: 24.03.2023 Рег.номер: Тип: Услуги Состояние размещения: Номер изменения:

Реестровый номер: ИКЗ(1-26): 233662301849466230100010000 (27-29): (30-36): 00000000

Наименование объекта закупки:

Организация, осуществляющая закупку:

Закупку осуществляет: УПРАВЛЕНИЕ ОБРАЗОВАНИЯ АДМИНИСТРАЦИИ ГОРОДА Н

Роль организации, осуществляющей закупку:

Специализированная организация:

Заказчик: УПРАВЛЕНИЕ ОБРАЗОВАНИЯ АДМИНИСТРАЦИИ ГОРОДА Н

Способ определения поставщика (подрядчика, исполнителя): Электронный аукцион

Н(М)ЦК: 450,00 Валюта: Российский рубль

Наименование электронной площадки:

Этапы графика поставки **Порядок работы комиссии** Информация о заказе Преимущества участникам Требования к участникам Контактная информация

Планируемая дата публикации документа на сайте: 25.03.2023 1

Информация о подаче заявок

Период подачи заявок: с: 25.03.2023 00:00:00 по: 02.04.2023 00:00:00 7 дней после публикации

Дата проведения открытого аукциона в электронной форме: 02.04.2023

Дата подведения итогов определения поставщика: 03.04.2023 1 рабочий день после окончания подачи заявок 2

Дополнительная информация:

Рисунок 356. Вкладка «Порядок работы комиссии»

Для автоматического расчета дат необходимо заполнить:

- поле «Планируемая дата публикации документа на сайте»;
- количество дней для подачи заявок после дня публикации извещения;
- количество рабочих дней после окончания подачи заявок для расчета даты подведения итогов определения поставщика.

и нажать кнопку [Рассчитать даты исходя из даты публикации]. Система автоматически заполнит поля с датами.

Во вкладке «Информация о заказе» доступны для заполнения следующие блоки полей (Рисунок 357, Рисунок 358):

- «Обеспечение заявки»;
- «Требования к гарантии качества товара, работы, услуг и обеспечение гарантийных обязательств»;
- «Обеспечение исполнения контракта»;
- «Условия контракта»;
- «Региональное/муниципальное сопровождение контракта»;
- «Требования к независимой гарантии»;
- «Информация о бюджетном обязательстве (в случае контроля по ст.99 44-ФЗ со стороны ТОФК)»;
- «Информация об особенностях осуществления закупки (переданные полномочия, предоставление субсидий)»;
- «Контракт жизненного цикла».

Товары\ работы\ услуги

Этапы графика поставки

Порядок работы комиссии

Информация о комиссии

Информация о заказе

Прейм

Обеспечение заявки

Размер обеспечения:

%

руб

Платежные реквизиты счета для учета операций со средствами, поступающими заказчику:

Лицевой счет:

Расчетный счет:

Порядок внесения денежных средств в качестве обеспечения заявки:

Получатель денежных средств в случае, предусмотренном ч. 13 ст. 44 Закона № 44-ФЗ:

Код доходной бюджетной классификации, в случае, предусмотренном ч. 13 ст. 44 Закона № 44-ФЗ:

Требования к гарантии качества товара, работы, услуги и обеспечение гарантийных обязательств

☐ Требуется гарантия качества товара, работы, услуги

Информация о требованиях к гарантийному обслуживанию товара:

Требования к гарантии производителя товара:

Срок, на который предоставляется гарантия и (или) требования к объему предоставления гарантий качества товара, работы, услуги:

Размер обеспечения:

%

руб

Платежные реквизиты для обеспечения гарантийных обязательств:

Лицевой счет:

Расчетный счет:

Порядок внесения денежных средств в качестве обеспечения гарантийных обязательств:

Требования к гарантийному сроку товара, работы, услуги и (или) объему предоставления гарантий их качества, к гарантийному обслуживанию товара, к расходам на эксплуатацию товара, к обязанности осуществления монтажа и наладки товара, к обучению лиц, осуществляющих использование и обслуживание товара:

Обеспечение исполнения контракта

Размер обеспечения:

%

руб

Платежные реквизиты для обеспечения исполнения контракта:

Лицевой счет:



Расчетный счет:

Порядок предоставления обеспечения исполнения контракта, требования к обеспечению, информация о банковском сопровождении контракта:

Рисунок 357. Вкладка «Информация о заказе»

[Порядок работы комиссии](#)
[Информация о заказе](#)
[Преимущества участникам](#)
[Требования к участникам](#)
[Контактная информация](#)
[Дс](#)








Условия контракта


Номер типового контракта, типовых условий контракта:  Срок действия контракта: 


☐ Указать формулу цены и максимальное значение цены контракта


Формула цены контракта:

Места поставки

				Место поставки	Место поставки не в России	Страна поставки	Район/Город	Населенный пункт
1				место поставки для аукциона				




Сопровождение контракта: 

Виды расчетов, подлежащие КС, в соответствии с настоящим Федеральным законом: 


Выплата аванса

Размер аванса: руб



Нет  Закупка осуществляется за счет межбюджетного трансферта из бюджета субъекта Российской Федерации

Дополнительная информация:


Информация о бюджетном обязательстве (в случае контроля по ст.99 44-ФЗ со стороны ТОФК)

Дата принимаемого БО:  Номер принимаемого БО:


Информация об особенностях осуществления закупки (передача полномочий, предоставление субсидий)

Извещение размещает:  Роль организации, размещающей извещение: 

Тип полномочий:

Нет  Предметом контракта является поставка товара, необходимого для нормального жизнеобеспечения в случаях, указанных в части 9 статьи 37 Федерального закона 44-ФЗ

Контракт жизненного цикла

Нет  С поставщиком (подрядчиком, исполнителем) будет заключен контракт жизненного цикла (ч.16 ст.34 44-ФЗ)

Описание объекта закупки в соответствии со статьей 33 федерального закона № 44-ФЗ

Рисунок 358. Информация о заказе



В случае установления преимущества в соответствии с ч. 3 ст. 30 Закона № 44-ФЗ (СМП и СОНО) или установления признака заключения контракта жизненного цикла с поставщиком (подрядчиком, исполнителем) (ч.3 ст.32 44-ФЗ) во вкладке «Дополнительные сведения», либо в случае установления казначейского сопровождения контракта и применения в качестве вида расчетов «Расчеты по контракту в части выплаты аванса подлежат казначейскому сопровождению» в блоке «Обеспечение исполнение контракта» поле для ввода величины исполнения контракта не будет доступно для отображения.

Заполнение полей «Платежные реквизиты для обеспечения исполнения контракта», «Платежные реквизиты для перечисления денежных средств при уклонении участника закупки от заключения контракта», «Платежные реквизиты для обеспечения гарантийных обязательств», «Лицевой счет» и «Расчетный счет» производится путем выбора комбинации

банковских реквизитов из одноименного справочника «Справочник банковских реквизитов» (Рисунок 359).

	Лицевой счет	Расчетный счет	БИК	Наименование банка из ЕИС	ИНН организации
1	03572000520	03221643580000005700	015805002	ОТДЕЛЕНИЕ ПСКОВ БАНКА РОССИИ //УФК по Псковской области г Псков	6027087722
2	03572000520	03222643580000005700	015805002	ОТДЕЛЕНИЕ ПСКОВ БАНКА РОССИИ //УФК по Псковской области г Псков	6027087722
3	05572000520	03222643580000005700	015805002	ОТДЕЛЕНИЕ ПСКОВ БАНКА РОССИИ //УФК по Псковской области г Псков	6027087722

Записей: 3

2 Применить Отмена

Рисунок 359. Справочник банковских реквизитов



Сведения о банковских реквизитах, используемых для отражения сведений в обеспечении исполнения контракта, в обеспечении заявки и в обеспечении гарантийных обязательств, синхронизируются из ЕИС ежедневно. Поэтому все изменения реквизитов, как и добавление новых, следует производить в личном кабинете заказчика в ЕИС. На следующий день эти сведения будут автоматически подгружены в Систему.

Во вкладке «Дополнительные сведения» расположены поля, сведения из которых не отправляются в ЕИС, но используются для формирования печатных форм на основе Проекта извещения (Рисунок 360).

комиссии Информация о заказе Преимущества участникам Требования к участникам Контактная информация **Дополнительные сведения** Финансирование Изменения Общественное обсуждение

Порядок формирования цены контракта:

Форма, сроки и порядок оплаты товаров (работ, услуг):

Требования к сроку и (или) объему предоставления гарантий качества, к обслуживанию товара, к расходам на эксплуатацию:

Условия поставки товаров, оказания услуг, выполнения работ:

Требования о предоставлении гарантии производителя товара и срок действия такой гарантии:

Обоснование начальной максимальной цены контракта:

Требование к содержанию, составу заявки на участие в закупке:

Рисунок 360. Дополнительные сведения

4.6.4. Особенности заполнения извещения о проведении электронного открытого конкурса (без связки с планом).

Во вкладке «Порядок работы комиссии» (Рисунок 361) следует заполнить блоки полей для указания информации о порядке работы комиссии:

- Планируемая дата публикации документа на сайте;
- Информация о подаче заявок;
- Дата подведения итогов определения поставщика.

Основное

Сохранить **Рассчитать даты исходя из даты публикации** Прикрепленные файлы Печать и просмотр ОД Сообщения по документу Помощь

Документ Прикрепленные файлы

Н(М)ЦК: Наименование электронной площадки:

< Итоги\ услуги Родительские объекты закупки Этапы графика поставок **Порядок работы комиссии** Информация о заказе Преимущества участникам >

Планируемая дата публикации документа на сайте: **24.03.2023**

Информация о подаче заявок

Период подачи заявок: с: 24.03.2023 00:00:00 по: 04.04.2023 00:00:00 **10 дней после публикации**

Рассмотрение заявок

Дата окончания срока рассмотрения и оценки первых частей заявок: 04.04.2023 0 рабочих дней после подачи заявок

Дата подачи окончательных предложений: 05.04.2023

Дата окончания срока рассмотрения и оценки вторых частей заявок: 16.04.2023 **11 рабочих дней после вскрытия конвертов с окончательными предложениями**

Дата подведения итогов определения поставщика: 17.04.2023

Дополнительная информация:

Контракт жизненного цикла

С поставщиком (подрядчиком, исполнителем) будет заключен контракт жизненного цикла (ч.3 ст.32 44-ФЗ)

Рисунок 361. Вкладка «Порядок работы комиссии»

Для автоматического расчета дат необходимо заполнить:

- поле «Планируемая дата публикации документа на сайте»;
- количество дней для подачи заявок после дня публикации извещения;
- количество рабочих дней после окончания подачи заявок для расчета даты подведения итогов определения поставщика.

и нажать кнопку [Рассчитать даты исходя из даты публикации]. Система автоматически заполнит поля с датами.

Так же на данной вкладке заполняется информация в случае контракта жизненного цикла.

Во вкладке «Информация о заказе» доступны для заполнения следующие блоки полей (Рисунок 362, Рисунок 363):

- «Обеспечение заявки»;
- «Требования к гарантии качества товара, работы, услуг и обеспечение гарантийных обязательств»;
- «Обеспечение исполнения контракта»;
- «Условия контракта»;
- «Региональное/муниципальное сопровождение контракта»;
- «Требования к независимой гарантии»;
- «Информация о бюджетном обязательстве (в случае контроля по ст.99 44-ФЗ со стороны ТОФК)»;
- «Информация об особенностях осуществления закупки (переданные полномочия, предоставление субсидий)»;
- «Контракт жизненного цикла».

[←](#)
[сты закупки](#)
[Этапы графика поставки](#)
[Порядок работы комиссии](#)
[Информация о заказе](#)
[Преимущества участникам](#)
[Требования к участникам](#)
[Контактная информация](#)
[Дополнительные сведения](#)
[Фин](#)

Обеспечение заявки

Размер обеспечения: руб.

Платежные реквизиты для перечисления денежных средств при уклонении участника закупки от заключения контракта:

Лицевой счет:

Расчетный счет:

Порядок внесения денежных средств в качестве обеспечения заявки:

Требования к гарантии качества товара, работы, услуги и обеспечение гарантийных обязательств

☒ Требуется гарантия качества товара, работы, услуги

Информация о требованиях к гарантийному обслуживанию товара: Информация о требованиях к гарантийному

Требования к гарантии производителя товара:

Срок, на который предоставляется гарантия и (или) требования к объему предоставления гарантий качества товара, работы, услуги:

Размер обеспечения: руб.

Платежные реквизиты для обеспечения гарантийных обязательств:

Лицевой счет:

Расчетный счет:

Порядок внесения денежных средств в качестве обеспечения гарантийных обязательств:

Требования к гарантийному сроку товара, работы, услуги и (или) объему предоставления гарантий их качества, к гарантийному обслуживанию товара, к раскладке на эксплуатацию товара, к обязательности осуществления монтажа и наладки товара, к обучению лиц, осуществляющих использование и обслуживание товара:

Обеспечение исполнения контракта

Размер обеспечения: руб.

Платежные реквизиты для обеспечения исполнения контракта:

Лицевой счет:



Расчетный счет:

Порядок предоставления обеспечения исполнения контракта, требования к обеспечению, информация о банковском сопровождении контракта:

Рисунок 362. Вкладка «Информация о заказе»

Товары\ работы\ услуги Этапы графика поставки Порядок работы комиссии Информация о комиссии **Информация о заказе** Прием >











Условия контракта

Номер типового контракта, типовых условий контракта:  Срок действия контракта: 20.02.2023 

☐ Указать формулу цены и максимальное значение цены контракта

Формула цены контракта:

Места поставки

			Место поставки	Место поставки не в России	Страна поставки	Район/Город	Населенный пункт
			1 место поставки для конкурса				
							
							
							

Сопровождение контракта:

Виды расчетов, подлежащие КС, в соответствии с настоящим Федеральным законом:


Выплата аванса

Размер обеспечения: % руб



Закупка осуществляется за счет межбюджетного трансферта из бюджета субъекта Российской Федерации

Дополнительная информация:

Информация о бюджетном обязательстве (в случае контроля по ст.99 44-ФЗ со стороны ТОФК)

Дата принимаемого БО:  Номер принимаемого БО:

Информация об особенностях осуществления закупки (передача полномочий, предоставление субсидий)

Извещение размещает:  Роль организации, размещающей извещение: 

Тип полномочий:

Предметом контракта является поставка товара, необходимого для нормального жизнеобеспечения в случаях, указанных в части 9 статьи 37 Федерального закона 44-ФЗ

Выполнение научно-исследовательских, опытно-конструкторских, технологических работ или оказание консультационных услуг

Описание объекта закупки в соответствии со статьей 33 федерального закона № 44-ФЗ

Рисунок 363. Информация о заказе



В случае установления преимущества в соответствии с ч. 3 ст. 30 Закона № 44-ФЗ (СМП и СОНО) или установления признака заключения контракта жизненного цикла с поставщиком (подрядчиком, исполнителем) (ч.3 ст.32 44-ФЗ) во вкладке «Дополнительные сведения», либо в случае установления казначейского сопровождения контракта и применения в качестве вида расчетов «Расчеты по контракту в части выплаты аванса подлежат казначейскому сопровождению» в блоке «Обеспечение исполнение контракта» поле для ввода величины исполнения контракта не будет доступно для отображения.

Заполнение полей «Платежные реквизиты для обеспечения исполнения контракта», «Платежные реквизиты для перечисления денежных средств при уклонении участника закупки от заключения контракта», «Платежные реквизиты для обеспечения гарантийных обязательств», «Лицевой счет» и «Расчетный счет» производится путем выбора комбинации банковских реквизитов из одноименного справочника «Справочник банковских реквизитов» (Рисунок 364).

	Лицевой счет	Расчетный счет	БИК	Наименование банка из ЕИС	ИНН организации
1	03572000520	03221643580000005700	015805002	ОТДЕЛЕНИЕ ПСКОВ БАНКА РОССИИ //УФК по Псковской области г Псков	6027087722
2	03572000520	03222643580000005700	015805002	ОТДЕЛЕНИЕ ПСКОВ БАНКА РОССИИ //УФК по Псковской области г Псков	6027087722
3	05572000520	03222643580000005700	015805002	ОТДЕЛЕНИЕ ПСКОВ БАНКА РОССИИ //УФК по Псковской области г Псков	6027087722

Записей: 3

2 Применить Отмена

Рисунок 364. Справочник банковских реквизитов



Сведения о банковских реквизитах, используемых для отражения сведений в обеспечении исполнения контракта, в обеспечении заявки и в обеспечении гарантийных обязательств, синхронизируются из ЕИС ежедневно. Поэтому все изменения реквизитов, как и добавление новых, следует производить в личном кабинете заказчика в ЕИС. На следующий день эти сведения будут автоматически подгружены в Систему.

Во вкладке «Дополнительные сведения» расположены поля, сведения из которых не отправляются в ЕИС, но используются для формирования печатных форм на основе Проекта извещения (Рисунок 365).

[← участникам](#)
[Требования к участникам](#)
[Контактная информация](#)
[Дополнительные сведения](#)
[Финансирование](#)
[Изменения](#)
[Общественное обсуждение →](#)

Порядок формирования цены контракта:

Форма, сроки и порядок оплаты товаров(работ, услуг):

Требования к сроку и (или) объему предоставления гарантий качества, к обслуживанию товара, к расходам на эксплуатацию:

Условия поставки товаров, оказания услуг, выполнения работ:

Требования о предоставлении гарантии производителя товара и срок действия такой гарантии:

Обоснование начальной максимальной цены контракта:

Требование к содержанию, составу заявки на участие в закупке:

Рисунок 365. Дополнительные сведения

Для внесения сведений о критериях необходимо в экранной форме документа перейти во вкладку «Информация о критериях» (Рисунок 366).

Номер: Дата: 24.03.2023 Рег.номер: Тип: Номер изменения:

Реестровый номер: ИКЗ(1-26): 23366230184946623010010000 (27-29): (30-36): 0000000

Наименование объекта закупки:

Организация, осуществляющая закупку:

Закупку осуществляет: УПРАВЛЕНИЕ ОБРАЗОВАНИЯ АДМИНИСТРАЦИИ ГОРОДА Н

Роль организации, осуществляющей закупку:

Специализированная организация:

Заказчик: УПРАВЛЕНИЕ ОБРАЗОВАНИЯ АДМИНИСТРАЦИИ ГОРОДА Н

Способ определения поставщика (подрядчика, исполнителя): Открытый конкурс в электронной форме


Н(М)ЦК:

Наименование электронной площадки:

Информация о критериях

Наименование критерия	Значимость критерия оценки	Значимость критерия оценки(если предложение участника на 25% и более	Дополнительная информация
-----------------------	----------------------------	--	---------------------------

Рисунок 366. Вкладка «Информация о критериях»

Для добавления критерия оценки необходимо на панели инструментов таблицы с критериями нажать кнопку  [Добавить строку] и в появившейся пустой строке дважды кликнуть в поле «Наименование критерия» (Рисунок 367).

Информация о критериях

Наименование критерия	Значимость критерия оценки	Значимость критерия оценки(если предложение участника на 25% и более	Дополнительная информация
1	0,00	0,00	

Рисунок 367. Кнопка для добавления критерия оценки

В открывшемся справочнике критериев оценки заявки надо выбрать требуемую запись и нажать кнопку [Запомнить] (Рисунок 368).

Справочник критериев оценки заявки

Наименование	Код
1 Цена контракта, сумма цен единиц товара, работы, услуги	CP
2 Расходы на эксплуатацию и ремонт товаров, использование результатов работ	MC
3 Стоимость жизненного цикла товара или созданного в результате выполнения работы объекта	TC
4 Предложение о сумме соответствующих расходов заказчика, которые заказчик осуществит или понесет по энергосервисному контракту	EN
5 Качественные, функциональные и экологические характеристики объекта закупки	QF
6 Квалификация участников закупки, в том числе наличие у них финансовых ресурсов, на праве собственности или ином законном основании оборудования и других материальных ресурсов, опыта работы, связанного с предметом контракта, и деловой репутации, специалистов и иных работников определенного уровня квалификации	QO

Записей: 6

Применить Отмена

Рисунок 368. Справочник критериев оценки

Для стоимостных критериев доступны для заполнения поля «Значимость критерия оценки» и «Дополнительная информация» (Рисунок 369).

Наименование критерия	Значимость критерия оценки	Значимость критерия оценки(если предложение участника на 25% и более ниже Н(М)ЦК)	Дополнительная информация	Показатель	Значимость показателя	Детализирующий показатель	Детализирующий показатель (справочное значение)	Значимость детализирующего показателя
1 Цена контракта, сумма цен единиц товара, работы, услуги	0,00	0,00			0,00			

Рисунок 369. Доступные для заполнения поля для стоимостного критерия

Для критериев оценки по расходам для заполнения доступны поля (Рисунок 370):

- Значимость критерия оценки;
- Дополнительная информация;
- Показатель (заполняется выбором значения из справочника);
- Значимость показателя;
- Единица измерения (заполняется выбором значения из справочника).

Наименование критерия	Значимость критерия оценки	Значимость критерия оценки(если предложение участника на 25% и более ниже Н(М)ЦК)	Дополнительная информация	Показатель	Значимость показателя	Детализирующий показатель	Детализирующий показатель (справочное значение)	Значимость детализирующего показателя
1 Цена контракта, сумма цен единиц товара, работы, услуги	60,00	0,00			0,00			
2 Расходы на эксплуатацию и ремонт товаров, использование результатов работ	10,00	0,00			0,00			

Рисунок 370. Поля для ввода критериев по расходам


Поле «Показатель» заполняется выбором доступного значения из справочника показателей (Рисунок 371). Для критериев по расходам предзаполнены базовые значения, доступные для выбора.

Наименование показателя	Код критерия	Актуальность
1 Расходы на эксплуатацию и ремонт товаров	Расходы на эксплуатацию и ремонт товаров, использование результатов работ	<input checked="" type="checkbox"/>
2 Расходы на использование результатов работ	Расходы на эксплуатацию и ремонт товаров, использование результатов работ	<input checked="" type="checkbox"/>

Записей: 2

Применить Отмена

Рисунок 371. Справочник показателей критерия

В случае необходимости применения иного показателя со своим наименованием, его изначально следует добавить. Для этого надо нажать кнопку  [Создать] в справочнике

показателей. В открывшемся окне надо заполнить наименование показателя, выбрать критерий оценки, относительно которого планируется добавление показателя (Рисунок 372).

Справочник показателей

Наименование показателя: Новый показатель

Код критерия: []

Наименование корреспондента: []

☐ Системная запись ☒ Актуальность

Справочник критериев оценки заявки

	Наименование	Код
1	Расходы на эксплуатацию и ремонт товаров, использование результатов работ	MC
2	Предложение о сумме соответствующих расходов заказчика, которые заказчик осуществит или понесет по энергосервисному контракту	EN

Записей: 2

Применить Отмена

Рисунок 372. Форма для ввода нового значения показателя

После внесения требуемых значений новый показатель надо сохранить по кнопке [Сохранить].



Свои значения показателей разрешено добавлять только в отношении критериев по расходам: «Расходы на эксплуатацию и ремонт товаров, использование результатов работ» и «Предложение о сумме соответствующих расходов заказчика, которые заказчик осуществит или понесет по энергосервисному контракту». Для остальных критериев свободное добавление показателей не доступно.

Успешно сохраненный показатель будет доступен в списке показателей для выбора (Рисунок 373).

<div> <div>Условия обеспечения</div> <div>Условия контракта</div> <div>Дополнительные сведения</div> <div>Требования к участнику</div> <div>Исполнитель заказчика</div> <div>Информация о критериях</div> </div>									
<div> <div>Порядковый номер лота в составе извещения (заполняется для многолотных процедур):</div> <div>Предельные величины значимости критериев оценки заявок на участие в закупке ТРУ (ПП РФ №2604 от 31.12.2021 г.):</div> <div>Работы, услуги, за исключением работ, услуг, предусмотренных позициями 3 - 20 настоящего приложения</div> </div>									
	Наименование критерия	Значимость критерия оценки	Значимость критерия оценки (если предложение участника на 25% и более ниже Н(МЦК))	Дополнительная информация	Показатель	Значимость показателя	Детализирующий показатель	Детализирующий показатель (справочное значение)	Значение показателя
1	Цена контракта, сумма цен единиц товара, работы, услуги	60,00	0,00			0,00			
2	Расходы на эксплуатацию и ремонт товаров, использование результатов работ	40,00	0,00		Расходы на эксплуатацию и ремонт товаров	45,00			
3	Расходы на эксплуатацию и ремонт товаров, использование результатов работ	40,00	0,00		Расходы на использование результатов работ	55,00			

Рисунок 373. Справочник показателей

Справочник показателей также доступен в Навигаторе в папке «Справочники». Записи в справочнике с установленным флагом «Системная запись» не доступны для удаления и редактирования пользователям Системы, в том числе и администраторам Системы.

Если в рамках одного критерия применяется более одного показателя, то необходимо добавить количество строк в таблице, равное количеству показателей (Рисунок 374). В каждой

строке надо выбрать требуемый критерий, указать значимость критерия, выбрать показатель из справочника, заполнить значимость показателя и заполнить единицу измерения (при необходимости).

Сирование		Условия обеспечения	Условия контракта	Дополнительные сведения		Требования к участнику	Исполнитель заказчика	Информация о критериях			Комиссия
	Наименование критерия	значимость критерия оценки	оценочный предложение участника на 25% и более ниже Н(М)ЦК	дополнительная информация	Показатель	Значимость показателя	детализирующий показатель	показатель (справочное значение)	детализирующий показатель	Порядок оценки детализирующий	
	1 Цена контракта, сумма цен единиц товара, работы, услуги	60,00	0,00			0,00			0,00		
	2 Расходы на эксплуатацию и ремонт товаров, использование результатов работ	10,00	0,00		Расходы на эксплуатацию и ремонт товаров	45,00			0,00		
	3 Расходы на эксплуатацию и ремонт товаров, использование результатов работ	10,00	0,00		Расходы на использование результатов работ	55,00			0,00		
	4 Квалификация участников закупки, в том числе наличие у них финансовых ресурсов, на праве собственности или ином законном основании оборудования и других материальных ресурсов, опыта работы, связанного с предметом контракта, и деловой репутации, специалистов и иных работников определенного уровня квалификации	30,00	0,00		Наличие у участников закупки опыта поставки товара, выполнения работы, оказания услуги, связанного с предметом контракта	24,00		Общая цена исполненных участником закупки договоров	32,00	лучшим являе значение харз объекта закуп предельное м значение харз объекта закуп	
	5 Квалификация участников закупки, в том числе наличие у них финансовых ресурсов, на праве собственности или ином законном основании оборудования и других материальных ресурсов, опыта работы, связанного с предметом контракта, и деловой репутации, специалистов и иных работников определенного уровня квалификации	30,00	0,00		Наличие у участников закупки опыта поставки товара, выполнения работы, оказания услуги, связанного с предметом контракта	24,00		Общее количество исполненных участником закупки договоров	68,00	лучшим являе значение харз объекта закуп предельное м значение харз объекта закуп	

Рисунок 374. Критерий по расходам с двумя показателями

Сумма значений значимостей показателей в рамках одного критерия должна быть равной 100.

Для нестоимостных критериев оценки доступны для заполнения поля (Рисунок 375):

- «Значимость критерия оценки»;
- «Дополнительная информация»;
- «Показатель» (заполняется выбором значения из справочника);
- «Значимость показателя»;
- «Детализирующий показатель»;
- «Значимость детализирующего показателя»;
- «Минимальное предельное значение детализирующего показателя»;
- «Максимальное предельное значение детализирующего показателя»;
- «Порядок оценки по детализирующему показателю»;
- «Единица измерения» (заполняется выбором значения из справочника);
- «Дополнительная информация о показателе»;
- «Оценка отсутствия или наличия характеристики»;
- «Положение».

Сирование		Условия обеспечения	Условия контракта	Дополнительные сведения	Требования к участнику	Исполнитель заказчика	Информация о критериях			Комиссия	
		Наименование критерия	значимость критерия оценки	оценочный показатель участника на 25% и более ниже Н(М)ЦК	дополнительная информация	Показатель	Значимость показателя	детализирующий показатель	показатель (справочное значение)	детализирующего показателя	Порядок оценки детализирующей
		1 Цена контракта, сумма цен единиц товара, работы, услуги	60,00	0,00			0,00			0,00	
		2 Расходы на эксплуатацию и ремонт товаров, использование результатов работ	10,00	0,00		Расходы на эксплуатацию и ремонт товаров	45,00			0,00	
		3 Расходы на эксплуатацию и ремонт товаров, использование результатов работ	10,00	0,00		Расходы на использование результатов работ	55,00			0,00	
		4 Квалификация участников закупки, в том числе наличие у них финансовых ресурсов, на праве собственности или ином законном основании оборудования и других материальных ресурсов, опыта работы, связанного с предметом контракта, и деловой репутации, специалистов и иных работников определенного уровня квалификации	30,00	0,00		Наличие у участников закупки опыта поставки товара, выполнения работы, оказания услуги, связанного с предметом контракта	24,00		Общая цена исполненных участником закупки договоров	32,00	лучшим являе значение харз объекта закуп предельное м значение харз объекта закуп
		5 Квалификация участников закупки, в том числе наличие у них финансовых ресурсов, на праве собственности или ином законном основании оборудования и других материальных ресурсов, опыта работы, связанного с предметом контракта, и деловой репутации, специалистов и иных работников определенного уровня квалификации	30,00	0,00		Наличие у участников закупки опыта поставки товара, выполнения работы, оказания услуги, связанного с предметом контракта	24,00		Общее количество исполненных участником закупки договоров	68,00	лучшим являе значение харз объекта закуп предельное м значение харз объекта закуп

Рисунок 375. Нестоимостной критерий с одним показателем и двумя детализирующими показателями

Для нестоимостных критериев поле **«Показатель»** заполняется исключительно выбором значений из справочника, без возможности добавления собственных значений. Для каждого нестоимостного критерия оценки определен свой перечень показателей согласно Постановлению Правительства РФ №2604 от 31.12.2021 г.

Поле **«Детализирующий показатель»** заполняет вручную требуемым значением.

Сумма значимостей детализирующих показателей в рамках одного показателя нестоимостного критерия оценки должна быть равна 100.

Поля **«Минимальное предельное значение детализирующего показателя»** и **«Максимальное предельное значение детализирующего показателя»** не обязательны для заполнения. Могут быть заполнены оба поля одновременно или порознь в рамках одного детализирующего показателя. Заполнение данных полей влияет на формирование печатной формы по критериям оценки и на выбор применяемой формулы для расчета баллов заявок участников.

Поле **«Порядок оценки по детализирующему показателю»** заполняется выбором значения из выпадающего списка и может принимать значения:

- лучшим является наименьшее значение характеристики объекта закупки;
- лучшим является наибольшее значение характеристики объекта закупки;
- лучшим является наименьшее значение характеристики объекта закупки и установлено предельное минимальное значение характеристики объекта закупки;
- лучшим является наименьшее значение характеристики объекта закупки и установлено предельное максимальное значение характеристики объекта закупки;
- лучшим является наименьшее значение характеристики объекта закупки и установлено предельное минимальное и предельное максимальное значение характеристики объекта закупки;
- лучшим является наибольшее значение характеристики объекта закупки и установлено предельное максимальное значение характеристики объекта закупки;
- лучшим является наибольшее значение характеристики объекта закупки и установлено предельное минимальное значение характеристики объекта закупки;
- лучшим является наибольшее значение характеристики объекта закупки и установлено предельное минимальное и предельное максимальное значение характеристики объекта закупки;
- оценка производится по шкале оценки.

В зависимости от выбранного значения в поле **«Порядок оценки по детализирующему показателю»** открываются или закрываются для редактирования поля **«Минимальное предельное значение детализирующего показателя»** и **«Максимальное предельное значение детализирующего показателя»** (Рисунок 376).

Дополнительная информация о показателе заполняется при необходимости вручную текстовым значением.



Значения из поля **"Дополнительная информация по показателю"** отправляется в ЕИС как общая конкатенация по показателю в поле **"Дополнительная информация о содержании и порядке оценки по критерию"** в ЕИС и не должна в сумме превышать 4000 символов.

В случае выбора в поле **«Порядок оценки по детализирующему показателю»** значения отличного от **«оценка производится по шкале оценки»** значение в поле **«Оценка отсутствия или наличия характеристики»** очищается и поле становится недоступным для заполнения. Редактирование данного поля доступно и обязательно в случае выбора в качестве порядка оценки детализирующего показателя значения **«оценка производится по шкале оценки»**. Для заполнения доступно на выбор одно из значений из выпадающего списка:

- Предусмотрено отсутствие характеристики;

- Предусмотрено наличие характеристики;
- Не предусмотрено наличие или отсутствие характеристики.

Вышеописанное не обязательно для заполнения и может быть пустым. Для очистки ранее выбранного значения в данном поле надо выбрать значение с пустой строкой из выпадающего списка.

Для поля «Положение» предусмотрен ручной ввод текстового значения для отражения сведений о положении, которое будет применено для оценки заявок участников по указанным в закупке критериям оценки. Доступно для заполнения только в отношении нестоимостных критериев оценки.

В отношении нестоимостного критерия «Квалификация участников закупки, в том числе наличие у них финансовых ресурсов, на праве собственности или ином законном основании оборудования и других материальных ресурсов, опыта работы, связанного с предметом контракта, и деловой репутации, специалистов и иных работников определенного уровня квалификации» для показателей:

- Наличие у участников закупки опыта работы, связанного с предметом контракта;
- Наличие у участников закупки деловой репутации

предусмотрена возможность выбора только справочного значения в качестве детализирующего показателя. В случае выбора одного из этих показателей поле «Детализированный показатель» будет недоступно для ввода и будет активным для заполнения поле «Детализированный показатель (справочное значение)» (Рисунок 376).

№	Наименование критерия	Значимость критерия оценки	Значимость критерия оценки/если предложение участника на 25% и более ниже Н(МЦК)	Дополнительная информация	Показатель	Значимость показателя	Детализирующий показатель	Детализирующий показатель (справочное значение)	Значимость детализирующего показателя	Порядок оценки по детализирующему показателю	Минимальное предельное значение детализирующего показателя	Максимальное предельное значение детализирующего показателя
1	Цена контракта, сумма цен единиц товара, работы, услуги	60,00	0,00			0,00			0,00		0,00	
2	Квалификация участников закупки, в том числе наличие у них финансовых ресурсов, на праве собственности или ином законном основании оборудования и других материальных ресурсов, опыта работы, связанного с предметом контракта, и деловой репутации, специалистов и иных работников определенного уровня квалификации	20,00	0,00		Наличие у участников закупки специалистов и иных работников определенного уровня квалификации	60,00	детализиру...		100,00	лучшим является наибольшее значение характеристики объекта закупки	0,00	
3	Квалификация участников закупки, в том числе наличие у них финансовых ресурсов, на праве собственности или ином законном основании оборудования и других материальных ресурсов, опыта работы, связанного с предметом контракта, и деловой репутации, специалистов и иных работников определенного уровня квалификации	20,00	0,00		Наличие у участников закупки опыта поставки товара, выполнения работы, оказания услуги, связанного с предметом контракта	40,00		Общая цена исполненных участником закупки договоров	70,00	лучшим является наименьшее значение характеристики объекта закупки и установлено предельное максимальное значение характеристики объекта закупки	4 500 000,00	
4	Квалификация участников закупки, в том числе наличие у них финансовых ресурсов, на праве собственности или ином законном	20,00	0,00		Наличие у участников закупки опыта поставки товара/выполнения	40,00		Наибольшая цена одного из исполненных	30,00	лучшим является наибольшее значение характеристики объекта закупки и	1 500 000,00	3 500


Рисунок 376. Выбор детализирующего критерия из справочника

Если в рамках одного показателя применяется более одного детализирующего показателя, то необходимо добавить количество строк в таблице, равное количеству детализирующих показателей применяемых в рамках показателя критерия оценки (Рисунок 377). В каждой строке надо выбрать требуемый критерий, указать значимость критерия, выбрать показатель из справочника, заполнить значимость показателя, заполнить детализирующий показатель, внести значимость детализирующего показателя, порядок оценки по детализирующему показателю.

Единица измерения в отношении не стоимостного критерия заполняется относительно детализирующего показателя.

№	Наименование критерия	Значимость критерия оценки	Значимость критерия оценки (если предложение участника на 25% и более ниже Н(М)ЦК)	Дополнительная информация	Показатель	Значимость показателя	Детализирующий показатель	Детализирующий показатель (справочное значение)	Значимость детализирующего показателя	Порядок оценки по детализирующему показателю	Единица измерения	Минимальное предельное значение детализирующего показателя
1	Цена контракта, сумма цен единиц товара, работы, услуги	60,00	0,00			0,00			0,00			0
2	Расходы на эксплуатацию и ремонт товаров, использование результатов работ	20,00	0,00		Расходы на эксплуатацию и ремонт товаров	100,00			0,00		МЕС	0
3	Качественные, функциональные и экологические характеристики объекта закупки	10,00	0,00		Качественные характеристики объекта закупки	100,00	детализация		70,00	лучшим является наименьшее значение характеристики объекта закупки и установлено предельное минимальное и предельное максимальное значение характеристики объекта закупки	ГА	4 500 000
4	Квалификация участников закупки, в том числе наличие у них финансовых ресурсов, на праве собственности или ином законом основании оборудования и других материальных ресурсов, опыта работы, связанного с предметом контракта, и деловой репутации, специалистов и иных работников определенного уровня квалификации	10,00	0,00		Наличие у участников закупки опыта поставки товара, выполнения работы, оказания услуги, связанного с предметом контракта	40,00			30,00	лучшим является наибольшее значение характеристики объекта закупки и установлено предельное максимальное значение характеристики объекта закупки		1 500 000

Рисунок 377. Заполненная таблица с критериями оценки

После ввода всех необходимых критериев оценки надо сохранить документ по кнопке  [Сохранить].

После успешного сохранения сведений о критериях оценки надо сформировать печатную форму порядка рассмотрения и оценки заявок на участие в конкурсе по кнопке [Порядок рассмотрения и оценки заявок] на панели инструментов окна редактирования электронного документа (Рисунок 378).

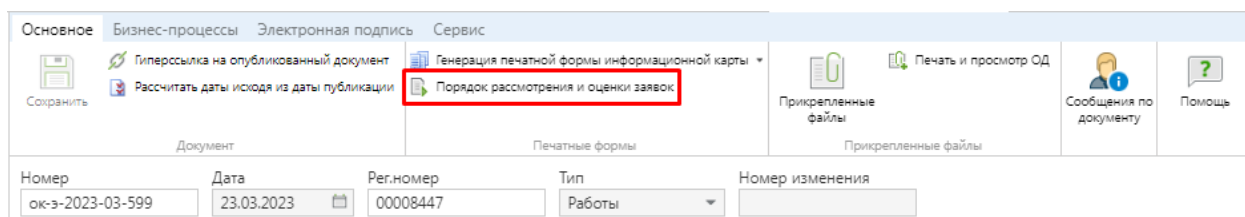


Рисунок 378. Кнопка формирования печатной формы порядка рассмотрения и оценки заявок

Сформированный порядок рассмотрения и оценки заявок будет автоматически прикреплен к электронному документу, из которого он будет сформирован.



Начиная с версии ЕИС 12.3 ниже описанная настройка перестает обрабатываться Системой и в ЕИС будут передаваться сведения в том виде, в каком они заполнены в Системе.

Меню Настройки: НАСТРОЙКИ \ WEB-Торги \ Настройки документов \ Отправка детализирующих показателей в качестве показателей ЕИС

4.6.5. Особенности заполнения извещения по запросу котировок в электронной форме (без связи с планом).

Во вкладке «Порядок работы комиссии» (Рисунок 379) следует заполнить блоки полей для указания информации о порядке работы комиссии:

- Планируемая дата публикации документа на сайте;
- Информация о подаче заявок;
- Дата подведения итогов определения поставщика.

Основное Бизнес-процессы

Сохранить **Рассчитать даты исходя из даты публикации** Прикрепленные файлы Печать и просмотр ОД Сообщения по документу Помощь

Документ Прикрепленные файлы

Номер: rz-2024-04-1 Дата ввода: 22.04.2024 Рег.номер: Тип: Состояние размещения: Текущая закупка (активн) Номер изменения:

Реестровый номер: 8-00000001 ИКЗ(1-26): (27-29): (30-36):

Наименование объекта закупки: Квадроцикл

Организация, осуществляющая закупку:

Закупку осуществляет: МАДОУ "МАЯЧОК"

Роль организации, осуществляющей закупку: Заказчик, осуществляющий закупки в соответствии с Федеральным законом № 44-ФЗ, в связи с размещением положения о закупке в соответствии с положением 223-ФЗ

Специализированная организация:

Заказчик: МАДОУ "МАЯЧОК"

Способ определения поставщика (подрядчика, исполнителя): Запрос котировок в электронной форме

Н(М)ЦК: 256 000,00 Валюта: Российский рубль

Наименование электронной площадки:

Товары\ работы\ услуги Родительские объекты закупки Этапы графика поставки Информация о комиссии **Порядок работы комиссии** Информация о размещении заказа Преимущества

Планируемая дата публикации документа на сайте: 04.08.2025

Информация о подаче заявок

Период подачи заявок: с: 04.08.2025 00:00 по: 13.08.2025 00:00 6 дней после даты публикации

Дата подведения итогов определения поставщика: 15.08.2025

Рисунок 379. Вкладка «Порядок работы комиссии»

Для автоматического расчета дат необходимо заполнить:

- поле «Планируемая дата публикации документа на сайте»;
- количество дней для подачи заявок после дня публикации извещения;
- количество рабочих дней после окончания подачи заявок для расчета даты подведения итогов определения поставщика

и нажать кнопку [Рассчитать даты исходя из даты публикации]. Система автоматически заполнит поля с датами.

Во вкладке «Информация о размещении заказа» доступны для заполнения следующие блоки полей (Рисунок 380, Рисунок 381):

- блок полей «Обеспечение заявки»;
- блок полей «Обеспечение исполнения контракта»;
- блок полей «Требования к гарантии качества товара, работы, услуги и обеспечение гарантийных обязательств»;
- поле «Выплата аванса»;
- поле «Контракт жизненного цикла»;
- блок полей «Условия поставки товаров, выполнения работ, оказания услуг»;
- блок полей «Региональное/муниципальное сопровождение контракта»;
- блок полей «Информация о бюджетном обязательстве»;
- блок полей «Информация об особенностях осуществления закупки (передача полномочий, предоставление субсидий)»;
- поле «Описание объекта закупки в соответствии со статьей 33 Федерального закона № 44-ФЗ».

Товары\ работы\ услуги	Родительские объекты закупки	Этапы графика поставки	Информация о комиссии	Порядок работы комиссии	Информация о размещении заказа
Обеспечение заявки					
Размер обеспечения:	0	0	руб.		
Платежные реквизиты счета для учета операций со средствами, поступающими заказчику:					
Лицевой счет:					
Расчетный счет:					
Порядок внесения денежных средств в качестве обеспечения заявки:					
Код доходной бюджетной классификации, в случае, предусмотренном ч. 13 ст. 44 Закона № 44-ФЗ:					
Получатель денежных средств в случае, предусмотренном ч. 13 ст. 44 Закона № 44-ФЗ:					
Обеспечение исполнения контракта					
Размер обеспечения:	0	0	руб.		
Платежные реквизиты:					
Номер лицевого счета:					
Номер расчетного счета:					
Порядок предоставления обеспечения исполнения контракта, требования к обеспечению, информация о банковском сопровождении контракта:					
Требования к гарантии качества товара, работы, услуги и обеспечение гарантийных обязательств					
<input type="checkbox"/> Требуется гарантия качества товара, работы, услуги ⓘ					
Информация о требованиях к гарантийному обслуживанию товара:					
Требования к гарантии производителя товара: ⓘ					
Срок, на который предоставляется гарантия и (или) требования к объему предоставления гарантий качества товара, работы, услуги: ⓘ					
Размер обеспечения:	0	0	руб.		
Платежные реквизиты для обеспечения гарантийных обязательств:					
Лицевой счет:					
Расчетный счет:					
Порядок предоставления обеспечения гарантийных обязательств, требования к обеспечению:					
Выплата аванса					
Размер аванса:	0	0,00	руб.		
Срок действия контракта: ⓘ	20.02.2023 📅				
Контракт жизненного цикла					
<input type="button" value="Нет"/> С поставщиком (подрядчиком, исполнителем) будет заключен контракт жизненного цикла (ч.16 ст.34 44-ФЗ)					

Рисунок 380. Информация о размещении заказа

Условия поставки товаров, выполнения работ, оказания услуг

Номер типового контракта, типовых условий контракта:

☐ Указать формулу цены и максимальное значение цены контракта

Формула цены контракта:

	<input type="checkbox"/>	Страна	ОКТМО	Наименование ОКТМО
1	<input type="checkbox"/>	<input type="text"/>	<input type="text"/>	<input type="text"/>

Сопровождение контракта: банковское или казначейское сопровождение не требуется

Виды расчетов, подлежащие КС, в соответствии с настоящим Федеральным законом:

Причина снятия требования казначейского сопровождения:

Описание причины снятия требования казначейского сопровождения контракта:

Региональное/муниципальное сопровождение контракта

Тип сопровождения:

Закупка осуществляется за счет межбюджетного трансферта из бюджета субъекта Российской Федерации

Дополнительная информация: Текст для запроса котировок в электронной форме.

Информация о бюджетном обязательстве

☐ Указать информацию о ПБО

Дата принимаемого БО: Номер принимаемого БО:

☐ Принимаемое бюджетное обязательство ранее было сформировано и поставлено на учет

Информация об особенностях осуществления закупки (передача полномочий, предоставление субсидий)

Извещение размещает: Роль организации, размещающей извещение:

Тип полномочий:

Описание объекта закупки в соответствии со статьей 33 федерального закона № 44-ФЗ

Рисунок 381. Информация о размещении заказа

4.7. Отправка Извещений в ЕИС

Готовое Извещение следует отправить в ЕИС по кнопке **[Отправить документ в ЕИС]** (Рисунок 382). Если по каким-либо причинам, документ не загрузился в ЕИС, то он остается в фильтре **«На размещении»** и никуда не переходит. При этом документ получает аналитический признак **«Ошибка при отправке документа в ЕИС»**. Причину не состоявшейся передачи документа можно посмотреть по кнопке **[Журнал отправки документа в ЕИС]** (Рисунок 382), где отражаются дата и время совершенной операции, статус операции и разъясняющий комментарий к ней (Рисунок 383).

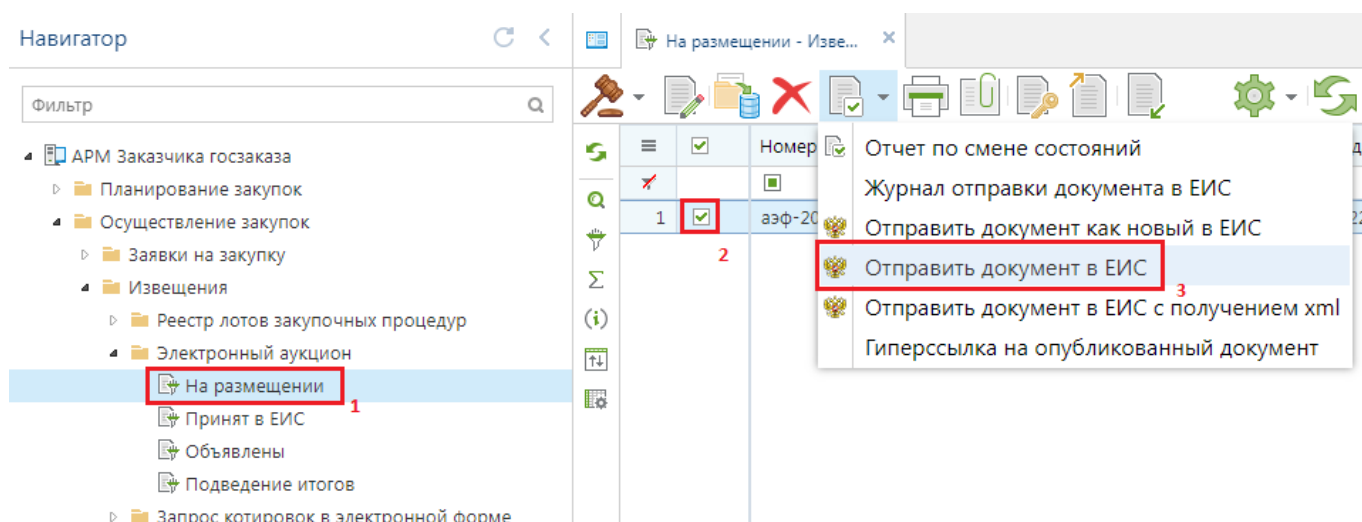


Рисунок 382. Отправка Извещения в ЕИС.

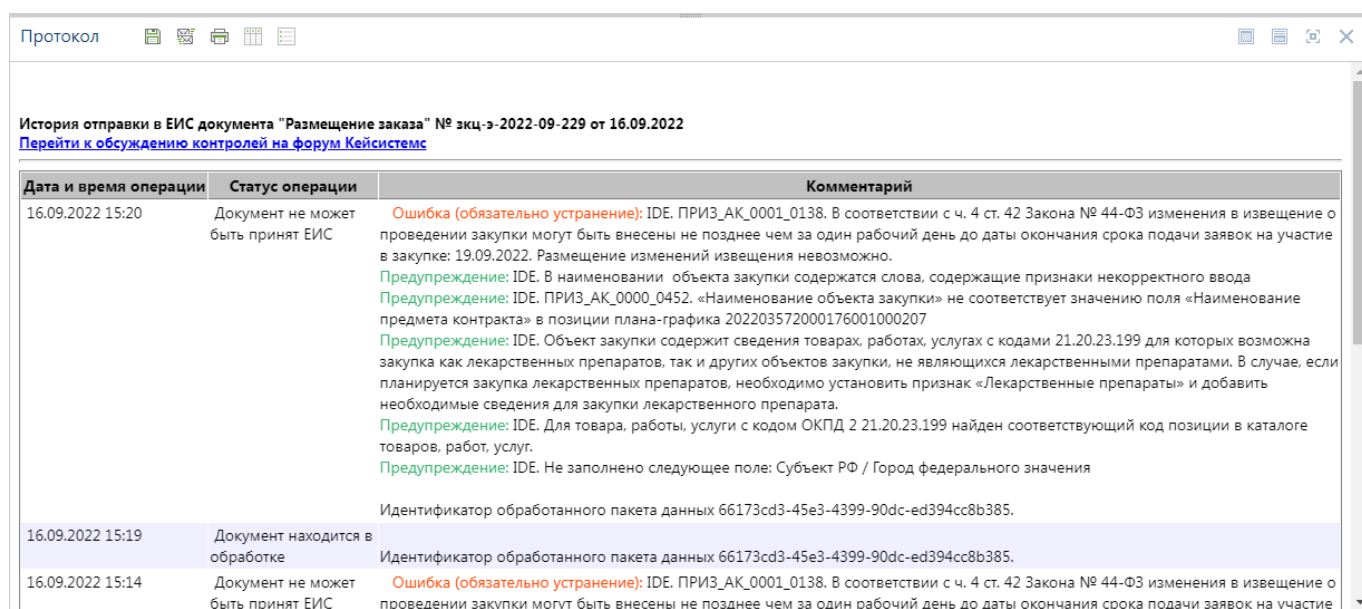


Рисунок 383. Протокол «История отправки документа в ЕИС»

Фильтр «**Принят в ЕИС**» используется для отображения всех Извещений, успешно переданных в ЕИС. По результатам взаимодействия с ЕИС Система сформирует соответствующий информационный протокол. Если документы успешно загрузились в личный кабинет размещающей закупку организации в ЕИС, то он отобразится в фильтре «**Принят в ЕИС**».

В состоянии «**Принят в ЕИС**» документ доступен для редактирования, следовательно, в случае необходимости, в Проект извещения можно внести изменения до публикации в ЕИС.



Изменение Проекта извещения без его дальнейшей отправки в ЕИС не приведет к изменению Извещения в ЕИС. По этой причине ни в коем случае не рекомендуется редактировать Извещение в состоянии «**Принят в ЕИС**», если извещение в ЕИС на текущий момент было опубликовано и направлено на финансовый контроль.



Если появилась необходимость внести изменения во вновь опубликованное Извещение в ЕИС, то необходимо дождаться следующего дня с даты публикации Извещения в ЕИС и сформировать изменение к опубликованному Извещению (смотрим п. 4.8 данного руководства пользователя).

Если были произведены изменения, то скорректированный документ следует отправить в личный кабинет в ЕИС. Для отправки изменения необходимо выделить документ и нажать кнопку **[Отправить изменения в ЕИС]** (Рисунок 384), в результате чего Проект извещения в ЕИС будет заменен новым.

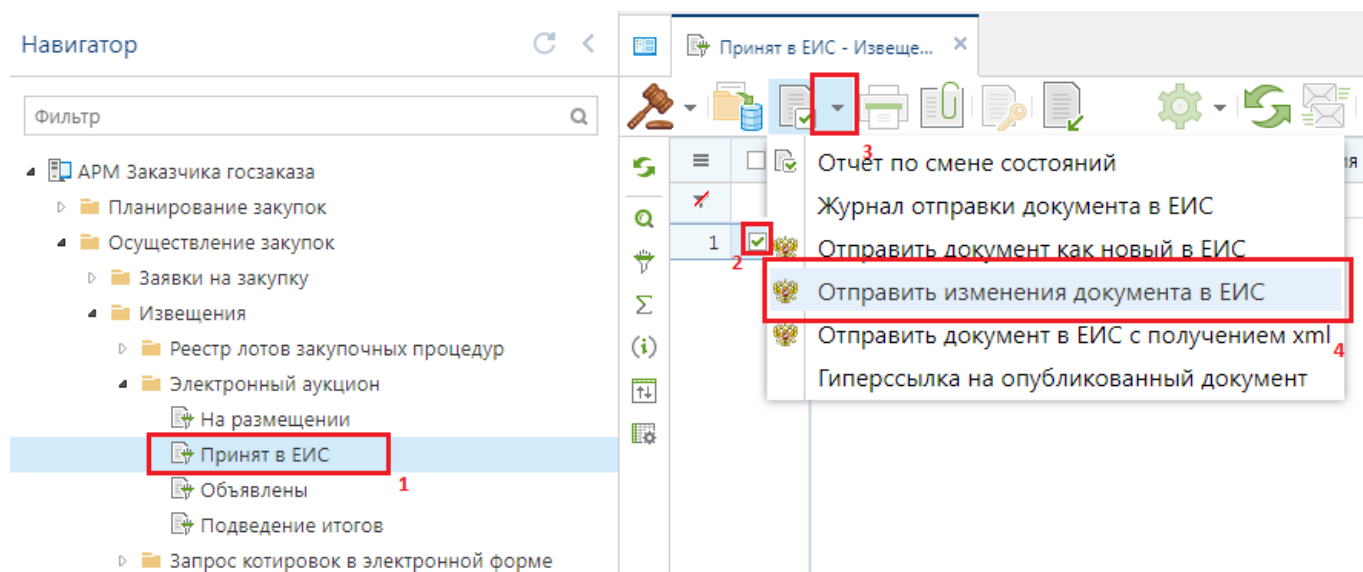


Рисунок 384. Отправка изменения документа в ЕИС

Если же отправленный документ Извещения в личном кабинете в ЕИС был удален, но требуется передать ранее отправленное Извещение в ЕИС повторно, то в таком случае используется кнопка **[Отправить документ как новый в ЕИС]** (Рисунок 384).

В фильтр «Объявлены» документы переходят на следующий день после того, как переданные документы проходят публикацию в ЕИС.

Для публикации сведений о государственном заказе в ЕИС, необходимо зайти в личный кабинет уполномоченного органа в ЕИС, проверить переданные сведения и файлы документов, подписать их сертификатом ФК и разместить на официальном сайте.

4.8. Формирование изменения к опубликованному Извещению в ЕИС

Все опубликованные в ЕИС Извещения отображаются в фильтре «Объявлены» в папках Навигатора, соответствующих способу определения поставщика. Ниже будет рассмотрен пример формирования изменения Извещения по запросу котировок. Процедура одинакова абсолютно для всех способов определения поставщика.

Для формирования изменения к опубликованному Извещению необходимо в Навигаторе найти папку с наименованием необходимого способа определения поставщика и перейти в фильтр «Объявлены» (Рисунок 385).

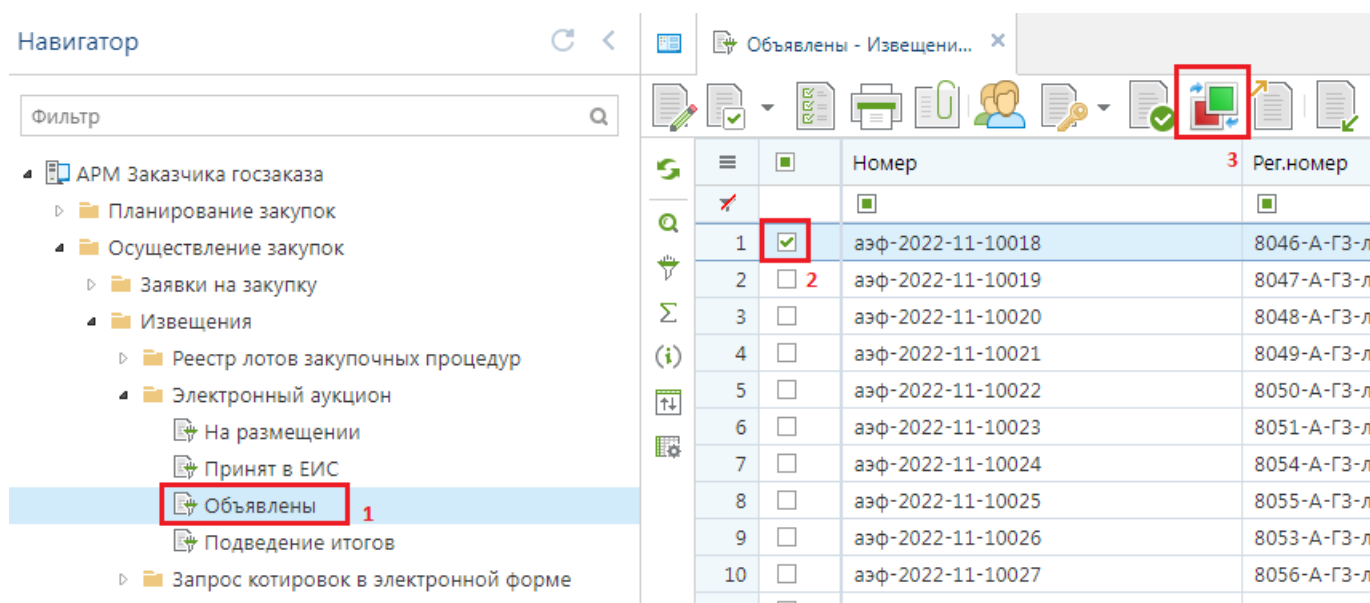


Рисунок 385. Список опубликованных Извещений

В открывшемся списке необходимо выделить Извещение, применительно к которому планируется сформировать изменение и нажать кнопку [Сформировать изменение] (Рисунок 385). При этом Система предложит подтверждение выбранных действий (Рисунок 386).

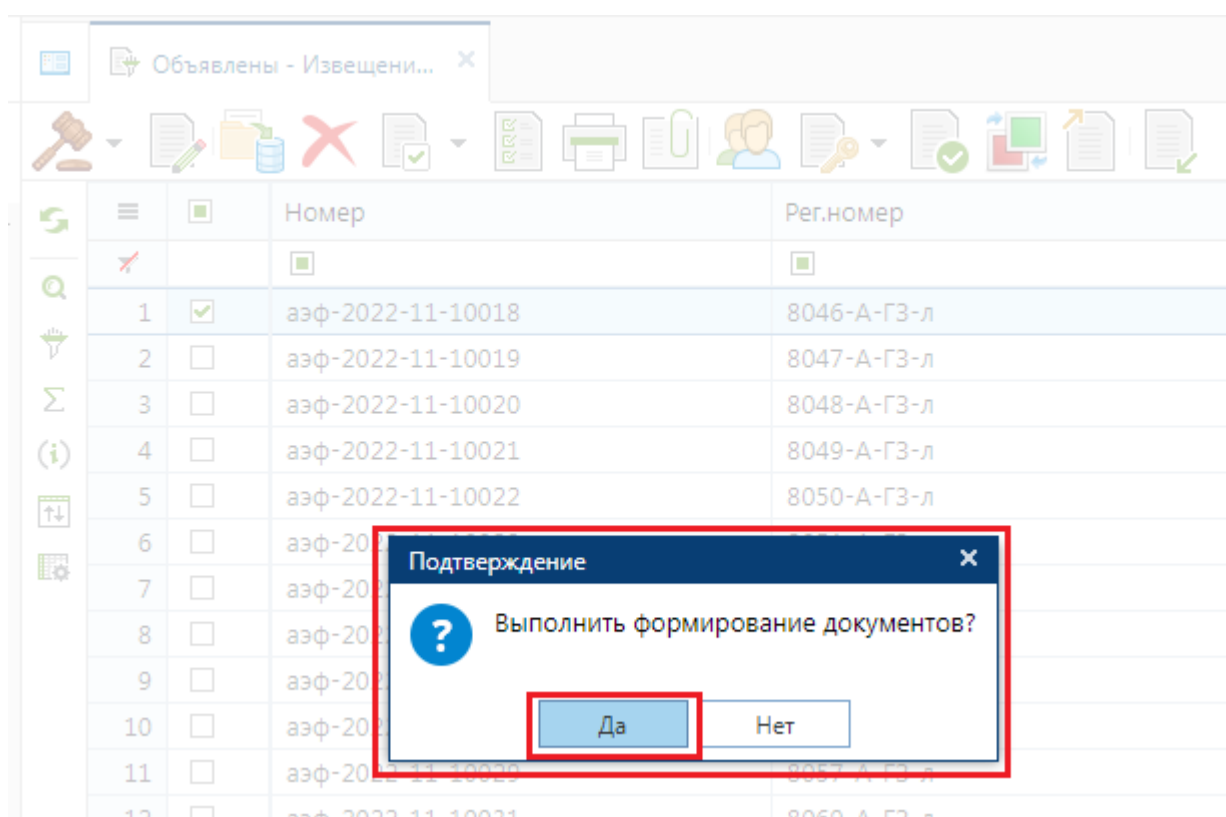


Рисунок 386. Форма подтверждения действий по формированию изменения к Извещению

По нажатию на кнопку [ОК] будет запущен механизм формирования изменения и, в случае успешного формирования, будет выведен протокол (Рисунок 387).

Протокол			
Протокол формирования изменений Список обработанных документов			
Заказ	Статус формирования		
8046-А-ГЗ-л	Сформировано изменение №1		

Рисунок 387. Протокол успешного формирования изменения к Извещению

Открыть форму редактирования изменения к Извещению можно, кликнув по гиперссылке в протоколе, или можно перейти в фильтр «**На размещении**», выделить вновь созданный документ и открыть его на редактирование по кнопке [Редактировать] (Рисунок 388).

Навигатор

Фильтр

- АРМ Заказчика госзаказа
 - Планирование закупок
 - Осуществление закупок
 - Заявки на закупку
 - Извещения
 - Реестр лотов закупочных процедур
 - Электронный аукцион
 - На размещении**
 - Принят в ЕИС
 - Объявлены
 - Подведение итогов
 - Запрос котировок в электронной форме

На размещении - Изве...

Редактировать CTRL+E

		Номер изменения
1	<input checked="" type="checkbox"/>	азф-2022-11-10018 1
2	<input type="checkbox"/>	азф-2022-11-10104
3	<input type="checkbox"/>	азф-2022-11-10111
4	<input type="checkbox"/>	азф-2022-11-10086
5	<input type="checkbox"/>	азф-2022-11-10078

Рисунок 388. Сформированное изменение к Извещению с номером изменения «1»

В открывшейся электронной форме документа следует обратить внимание на поле «**Номер изменения**» (Рисунок 389).

Основное Электронная подпись Сервис

Сохранить Контроль Гиперссылка на опубликованный документ Печатная форма извещения Приказ о создании комиссии Прикрепленные файлы Печать и просмотр ОД Сообщения по документу Помощь

Документ Печатные формы Прикрепленные файлы

Номер: азф-2022-11-10018 Дата ввода: 08.11.2022 Рег.номер: 8046-А-ГЗ-л Тип: Услуги Состояние размещения: Текущая закупка (активна) Номер изменения: 1

Регистровый номер: 0357200017622000360 ИКЗ: 22260270138406027010010269001620224

Наименование объекта закупки: услуга по адаптации и сопровождению экземпляров Систем КонсультантПлюс на основе специального лицензионного программного обеспечения, обеспечивающего совместимость услуг с установленными у Заказчика экземплярами Систем КонсультантПлюс 8046-А-ГЗ-л

Организация, осуществляющая закупку:

Закупку осуществляет: ГБУЗ "ПОКОД"

Роль организации, осуществляющей закупку: Заказчик

Специализированная организация:

Заказчик: ГБУЗ "ПОКОД"

Способ определения поставщика (подрядчика, исполнителя): Электронный аукцион

Н(М)ЦК: 130 016,40 Валюта: Российский рубль

Наименование электронной площадки: ЭТП Газпромбанк

Информация Дополнительные сведения Позиция плана-графика и план оплаты исполнения контракта **Изменения** Общественное обсуждение

По чьей инициативе производится изменение: Решение заказчика, уполномоченного органа Номер редакции сведений в ЕИС: 1

Краткое описание изменения: 1 2

По решению заказчика

Дата принятия решения:

Рисунок 389. Электронная форма сформированного изменения к Извещению

Значение в данном поле присваивается Системой автоматически, в процессе формирования изменения. Данная нумерация используется только при работе внутри Системы, и при отправке в ЕИС значение не уходит.

В то же время, если в ЕИС отправляется изменение к ранее опубликованному Извещению, то ЕИС требует заполнения поля «**Номер редакции сведений в ЕИС**» со значением на одну единицу больше, чем в опубликованной версии Извещения (Рисунок 390).

Информация Дополнительные сведения Позиция плана-графика и план оплаты исполнения контракта **Изменения** Общественное обсуждение

По чьей инициативе производится изменение
Предписание органа, уполномоченного на осуществление контроля

Номер редакции сведений в ЕИС
1

Краткое описание изменения:

По решению заказчика

Дата принятия решения:

Предписание органа, уполномоченного на осуществление контроля

Внимание! Действия могут быть выполнены только на основании соответствующей резолютивной части решения комиссии, инспекции контролирующего органа. В случае отсутствия такого решения размещение сведений является нарушением законодательства

Номер предписания:

Номер результата контроля по предписанию:

☐ Предписание отсутствует в Реестре результатов контроля

Контролирующий орган, выдавший резолютивную часть решения комиссии, инспекции контролирующего органа:

Наименование КО:

Наименование документа: от: №:

Рисунок 390. Вкладка для заполнения информации о внесенных изменениях в случае формирования изменения к Извещению

В электронной форме изменения к Извещению следует перейти во вкладку «**Изменения**» и выбрать одно из значений из списка в поле «**По чьей инициативе производится изменение**» (Рисунок 390).

В зависимости от того, по чьей инициативе производится изменение, активируется для заполнения тот или иной блок полей во вкладке «**Изменения**». Всего во вкладке 4 блока:

- По решению заказчика;
- Предписание органа, уполномоченного на осуществление контроля;
- Решение судебного органа;
- По результатам общественного обсуждения в соответствии с пунктом 4 части 3 статьи 112 Федерального закона №44-ФЗ.



В случае указания значения «Предписание органа, уполномоченного на осуществление контроля», то в поле «**Номер предписания**» указывается номер сведения о предписании по решению из результата контроля, а в поле «**Номер результата контроля по предписанию**» указывается реестровый номер записи результата контроля.

[Заявления к участникам](#)
[Контактная информация](#)
[Дополнительные сведения](#)
[Позиция плана-графика и план оплаты исполнения контракта](#)
[Изменения](#)
[Общественное обсуждение](#)

По чьей инициативе производится изменение
 Предписание органа, уполномоченного на осуществление контроля

Номер редакции сведений в ЕИС
 1

Краткое описание изменения: [?](#) Изменение по предписанию ФАС

По решению заказчика
 Дата принятия решения:

Предписание органа, уполномоченного на осуществление контроля
Внимание! Действия могут быть выполнены только на основании соответствующей резолютивной части решения комиссии, инспекции контролирующего органа. В случае отсутствия такого решения размещение сведений является нарушением законодательства

Номер предписания: 042/03/123-421/2024
 Номер результата контроля по предписанию: 202421348750391281

Номер предписания из сведения о предписании по решению
 Реестровый номер записи результата контроля

☐ Предписание отсутствует в Реестре результатов контроля

Контролирующий орган, выдавший резолютивную часть решения комиссии, инспекции контролирующего органа:
 Наименование КО:

Наименование документа: от: №:

Решение судебного органа
Внимание! Действия могут быть выполнены только на основании соответствующего решения судебного органа. В случае отсутствия такого решения размещение сведений является нарушением законодательства

Рисунок 391. Предписание органа, уполномоченного на осуществление контроля

Начиная с выхода версии ЕИС 14.2.5 в изменении извещения запрещается вносить изменения в объект закупки, если в качестве основания изменения контракта выбрано значение **«Решение заказчика, уполномоченного органа»**. В изменении извещения в отношении объектов закупки разрешено менять значения в полях:

- Цена за единицу;
- Количество;
- Стоимость;
- Цена за единицу;
- Информация о характеристиках для товаров;
- Информация о товарном знаке и знаках обслуживания;
- Коэффициент кратности дополнительного варианта поставки для лекарственного препарата.

Все остальные сведения, кроме перечисленных выше, запрещено изменения при внесении изменения в извещение. Для выполнения данной проверки в отношении изменений к извещению в Системе работают контроли, запрещающие:

- изменение наименования объекта закупки в извещении;
- удаление или добавление новой строки объекта закупки;
- включение или исключение участника совместной закупки;
- удаление или добавление вариантов поставки для лекарственных препаратов;
- изменение наименование каждого объекта закупки включенного в извещение, кода ОКПД2, кода КТРУ ЕИС, МНН, ТН;
- изменение сведений в родительском объекте закупки.

В формируемом изменении извещения данные в полях **«Уникальный идентификатор в ЕИС»** и **«Внешний идентификатор в ЕИС»**, присутствующие во вкладках **«Товары\работы\услуги»**, **«Родительские объекты закупки»**, в экранной форме **«Сведения о лекарственном препарате»** для основного и дополнительного варианта поставки переносятся из последней опубликованной редакции извещения (Рисунок 392) и не доступны для изменения.

Сведения о лекарственном препарате

Код классификации продукции по ОКПД: 21.20.10 Препараты лекарственные

☐ Невозможно определить количество товара, объем подлежащих выполнению работ, оказанию услуг (в соответствии с п. 2 ст. 42 фз 44)

☐ Необходимо указание сведений об упаковке закупаемого лекарственного препарата

Обоснование необходимости указания сведений об упаковке лекарственного препарата:

Международное непатентованное (химическое, группировочное) наименование лекарственного препарата: ЛОПЕРАМИД

Торговое наименование лекарственного препарата:

Основной вариант поставки

Основной вариант поставки лекарственного препарата

Уникальный идентификатор в ЕИС: 6341 Внешний идентификатор в ЕИС: 8005f187-a5a7-42ad-881c-cd263d0abf82

Лекарственная форма: ТАБЛЕТКИ ЖЕВАТЕЛЬНЫЕ

Дозировка: 2 мг

Единицы измерения товара: ШТ

Цена за единицу товара: 500,000000000000

Количество (объем): 10,000000000000

☒ Включен в ЖНВЛП ☐ Наркотическое средство

№ п/п	Уникальный идентификатор в ЕИС	Внешний идентификатор в ЕИС	Лот
1	234242342	278a5f57-451e-4c95-b4a0-a6ee50a55dbf	33-00386-11
2	234234234	34a6030d-1676-4908-bcfd-0d1fcc3356f7	

Рисунок 392. Идентификаторы объекта закупки

Значения в полях «Уникальный идентификатор в ЕИС» и «Внешний идентификатор в ЕИС» доступны для изменения администраторам Системы при возникновении нештатных ситуаций и проблем с отправкой изменения извещения в ЕИС.

Сведения в остальных вкладках извещения редактируются в зависимости от того, что необходимо исправить. После внесения всех изменений следует сохранить документ по кнопке [Сохранить].

4.9. Создание документа «Версия запроса цен товаров, работ, услуг»

Для того чтобы создать документ «Версия запроса цен товаров, работ, услуг» необходимо в Навигаторе найти папку «Версия запроса цен ТРУ», открыть фильтр «На размещении» и нажать на кнопку [Создать] (Рисунок 393). Окно редактирования, ранее созданного документа, вызывается двойным щелчком мыши по выбранной записи в общем списке документов или же по кнопке [Редактировать].

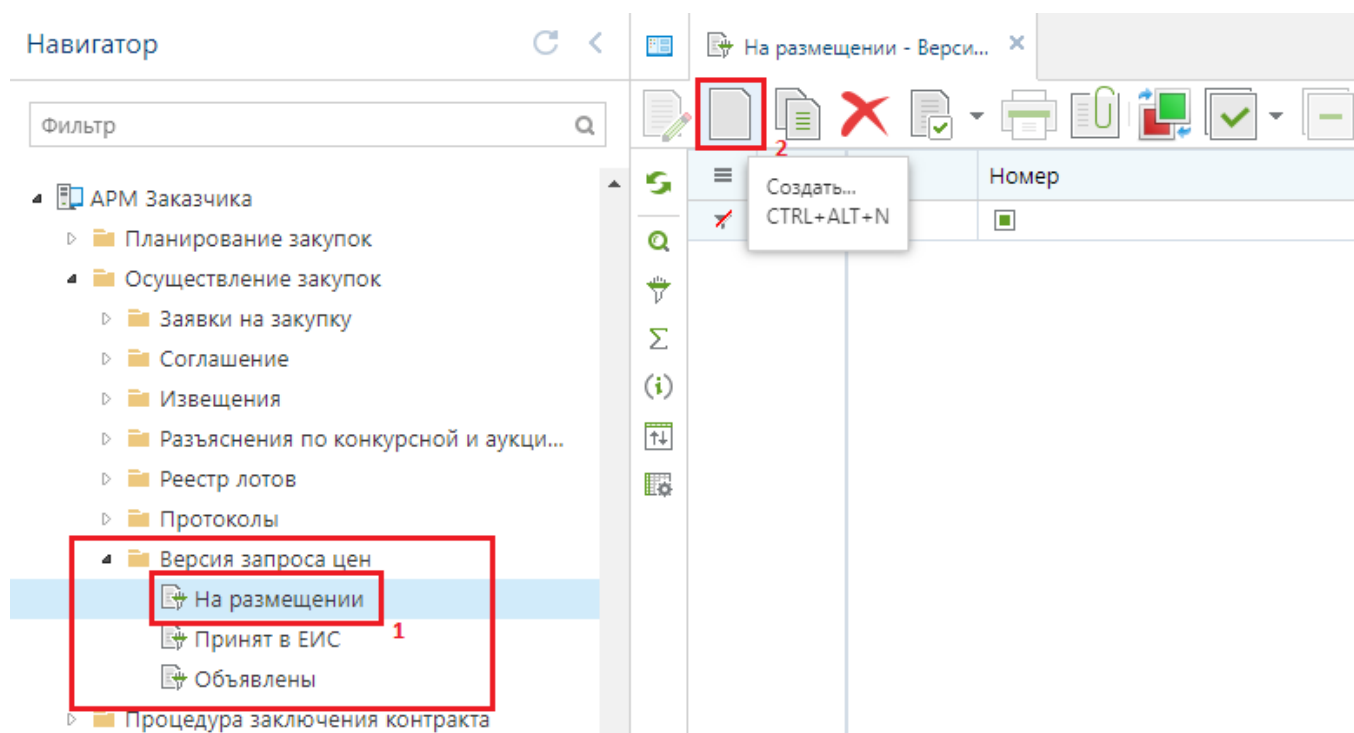


Рисунок 393. Создание документа «Версия запроса цен товаров, работ, услуг»

Дата	Номер	Тип сведений	Номер изменения	Реестровый номер	Дата публикации
11.01.2022	взц-03362000166-24	Первичные			

Наименование организации
ГКУК "ТОСБС им. М.И.Суворова"

Наименование объекта закупки
Оказание услуг по обслуживанию узлов учета тепловой энергии здания ГКУК "ТОСБС им. М.И. Суворова"

Описание объекта закупки в соответствии со статьёй 33 Федерального закона №44-ФЗ
Оказание услуг по обслуживанию узлов учета тепловой энергии зданий для Государственного казенного учреждения культуры Тверской области «Тверская областная специальная библиотека для слепых имени М.И. Суворова» согласно списка адресов домов с установленными узлами учета

Сведения, определяющие идентичность или однородность товара, работы, услуги

Сведения об объекте закупки		Ценовая информация	Информация о закупке	Изменение
№ п/п	Код ОКПД2	Наименование ОКПД2	Позиция КТРУ ЕИС	Наименование товара, работы, услуги
1	43.22.12.120	Работы по установке и ...	Код: 43.22.10.000-00000006;...	Работы по монтажу систем водопровода, ка...

Рисунок 394. Форма документа «Версия запроса цен товаров, работ, услуг»

В открывшейся форме необходимо заполнить поля «**Наименование объекта закупки**», «**Описание объекта закупки в соответствии со статьёй 33 Федерального закона №44-ФЗ**».

Во вкладке «**Сведения об объекте закупки**» заполняются данные о закупке:

- № п/п (заполняется автоматически);
- Код ОКПД2 (заполняется выбором значения из справочника «**Номенклатура ОКПД2**»);
- Наименование ОКПД2 (заполняется автоматически);
- Наименование товара, работы, услуг (заполняется заказчиком);
- Единицы измерения (выбирается из справочника «**Справочник единиц измерений**»);
- Количество (заполняется заказчиком).

Во вкладке «**Ценовая информация**» необходимо заполнить обязательные для заполнения поля, подписанные красным жирным текстом. (*Рисунок 395*):

- Место предоставления ценовой информации;
- Период подачи ценовой информации;
- Контактная информация заказчика (доступна возможность автоматического заполнения путем выбора значения из справочника «**Справочник регистрационных данных**»).

Версия запроса цен тов... x Версия запроса цен тов... x

Основное Сервис

Сохранить Прикрепленные файлы

Документ Прикрепленные ф

Дата: 11.01.2022 Номер: вэц-03362000166-24 Тип сведений: Первичные Номер изменения: Реестровый номер: Дата публикации:

Наименование организации: ГКУК "ТОСБС им. М.И.Суворова"

Наименование объекта закупки: Оказание услуг по обслуживанию узлов учета тепловой энергии здания ГКУК "ТОСБС им. М.И. Суворова"

Описание объекта закупки в соответствии со статьёй 33 Федерального закона №44-ФЗ: Оказание услуг по обслуживанию узлов учета тепловой энергии зданий для Государственного казенного учреждения культуры Тверской области «Тверская областная специальная библиотека для слепых имени М.И. Суворова» согласно списка адресов домов с установленными узлами учета

Сведения, определяющие идентичность или однородность товара, работы, услуги

Сведения об объекте закупки **Ценовая информация** Информация о закупке Изменение

Место предоставления ценовой информации: 170002, Тверская область, г. Тверь, Спортивный переулок, д.2, корп.4, ГКУК «ТОСБС им. М.И. Суворова»

Информация о предоставлении ценовой информации

Дата начала предоставления ценовой информации: 11.01.2022 18:00:00

Дата окончания предоставления ценовой информации: 18.01.2022 18:00:00

Контактная информация заказчика

Ответственное должностное лицо (через пробел): Синева Татьяна Викторовна

Контактный телефон в формате: код страны - код города - номер телефона - добавочный (если есть): 7-4822-434333

Адрес электронной почты: tbstversu@yandex.ru

Факс в формате: код страны - код города - номер телефона - добавочный (если есть):

Дополнительная информация:

Рисунок 395. Поля для заполнения во вкладке «Ценовая информация»

Во вкладке «**Информация о закупке**» обязательными для заполнения являются поля «**Период проведения закупки**», отражающие дату и время начала и окончания срока проведения планируемой закупки (Рисунок 396).

В блоке полей «**Требования к условиям исполнения контракта**» есть возможность отразить информацию:

- об условиях исполнения контракта, заключенного по результатам закупки;
- о порядке оплаты;
- о размере обеспечения исполнения контракта;
- о требованиях к гарантийному сроку товаров, работ, услуг и (или) объему предоставления гарантий их качества;

- о требованиях к порядку поставки товаров, выполнению работ, оказанию услуг.

Сведения об объекте закупки Ценовая информация **Информация о закупке** Изменение

Предполагаемые сроки проведения закупки

Дата начала проведения закупки: 01.2022 Дата окончания проведения закупки: 01.2022

Требования к условиям исполнения контракта

Основные условия исполнения контракта, заключаемого по результатам закупки

2.1. «Исполнитель» берет на себя обязательство проводить комплекс работ по организации обслуживания узла учета тепловой энергии здания 1-ой категории работ (обеспечение бесперебойной работоспособности оборудования узла учета тепловой энергии), включающей в себя:

Порядок оплаты

5.1. При завершении квартального периода обслуживания Исполнитель предоставляет Заказчику акт оказанных услуг.
5.2. Заказчик в течение 7-и дней со дня получения акта оказанных услуг обязан направить Исполнителю подписанный акт оказанных услуг или

Размер обеспечения исполнения контракта

Требования к гарантийному сроку товара, работы, услуги и (или) объему предоставления гарантий их качества

Требования к порядку поставки товаров, выполнению работ, оказанию услуг

2.1. «Исполнитель» берет на себя обязательство проводить комплекс работ по организации обслуживания узла учета тепловой энергии здания 1-ой категории работ (обеспечение бесперебойной работоспособности оборудования узла учета тепловой энергии), включающей в себя:

Дополнительная информация

Рисунок 396. Информация о закупке

Во вкладке «**Изменение**» необходимо указать причину редактирования информация, а также номер версии ЕИС в случае формирования изменения к ранее опубликованному документу (Рисунок 397).

Версия запроса цен тов... x

Версия запроса цен тов... x

Основное Сервис

Сохранить Прикрепленные файлы

Документ Прикрепленные ф

Дата: 08.11.2022 Номер: Тип сведений: Первичные Номер изменения: Реестровый номер: Дата публикации:

Наименование организации: ГКУК "ТОСБС им. М.И.Суворова"

Наименование объекта закупки: Оказание услуг по обслуживанию узлов учета тепловой энергии здания ГКУК "ТОСБС им. М.И. Суворова"

Описание объекта закупки в соответствии со статьёй 33 Федерального закона №44-ФЗ: Оказание услуг по обслуживанию узлов учета тепловой энергии зданий для Государственного казенного учреждения культуры Тверской области «Тверская областная специальная библиотека для слепых имени М.И. Суворова» согласно списка адресов домов с установленными узлами учета

Сведения, определяющие идентичность или однородность товара, работы, услуги

Сведения об объекте закупки Ценовая информация Информация о закупке **Изменение**

Информация об изменении

Номер версии ЕИС: 1

Причина редактирования информации

Рисунок 397. Вкладка «Изменение»

После ввода всех необходимых значений документ сохраняется по кнопке [Сохранить].

Для прикрепления файлов необходимо нажать на кнопку [Прикрепленные файлы] и прикрепить необходимые документы. Подробное описание прикрепленных файлов указано в пункте 3 данного руководства пользователя.

Версия запроса цен тов... x

Версия запроса цен тов... x

Основное Сервис

Сохранить Прикрепленные файлы

Документ Прикрепленные ф

Дата: 17.10.2022 Номер: вэц-03362000076-2? Тип сведений: Первичные Номер изменения: Реестровый номер: Дата публикации:

Наименование организации: ГБУЗ "СПК"

Наименование объекта закупки: оказание услуг по техническому обслуживанию медицинских изделий (на 2023год)

Описание объекта закупки в соответствии со статьёй 33 Федерального закона №44-ФЗ: Услуги по техническому обслуживанию медицинских изделий

Сведения, определяющие идентичность или однородность товара, работы, услуги

Рисунок 398. Прикрепление файлов

Успешно сохраненный документ будет доступен в фильтре **«На размещении»**. Отправка документа в ЕИС происходит по нажатию на кнопку **«Отправка документа в ЕИС»** из выпадающего списка кнопки **«Отчет по смене состояний»** (Рисунок 399).

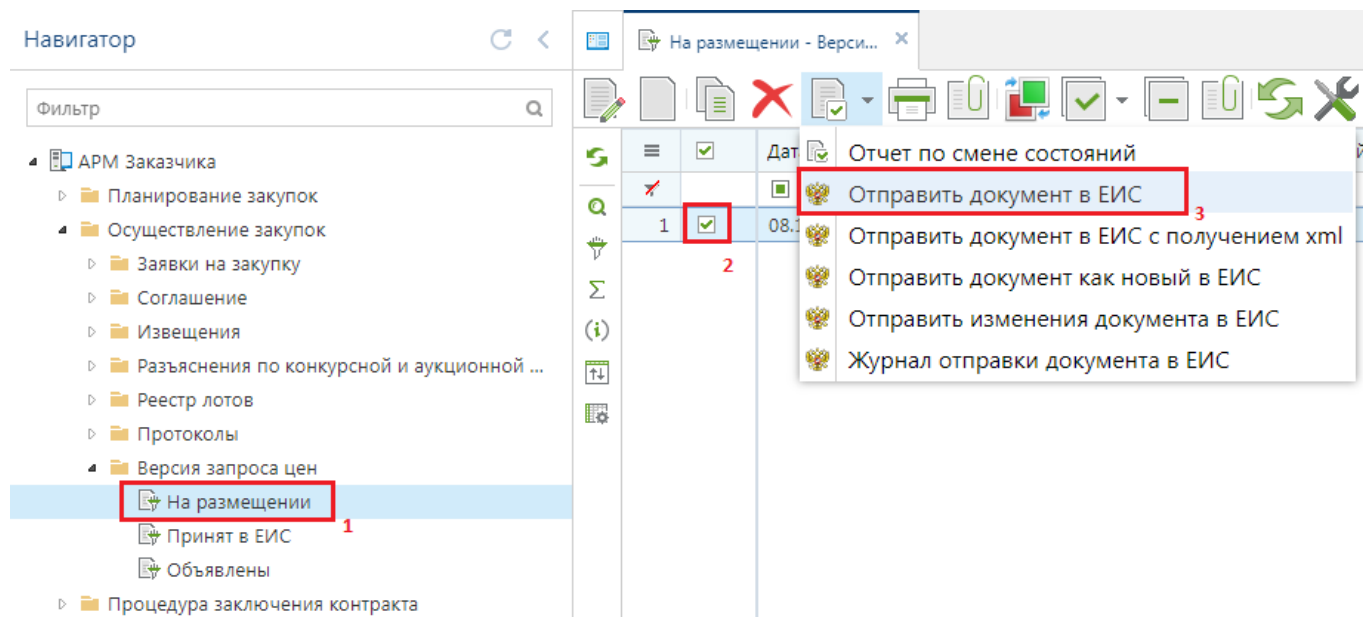


Рисунок 399. Отправка документа на ЕИС

Успешно отправленный документ будет доступен для дальнейшего просмотра в фильтре **«Принят в ЕИС»**. Если в ходе отправки документа в ЕИС возникла ошибка, то причину ошибки можно увидеть по нажатию на кнопку **[Журнал отправки документа в ЕИС]**.

В фильтр **«Объявлены»** документы переходят на следующий день после дня публикации в ЕИС.

4.10. Использование документа «Извещение об отмене определения поставщика (подрядчика, исполнителя)»

Согласно статье 36 Федерального закона №44-ФЗ от 05 апреля 2013 г. Заказчик вправе отменить определение поставщика (подрядчика, исполнителя) по одному и более Лоту (за исключением проведения Запроса предложений) не позднее чем за пять дней до даты окончания срока подачи заявок на участие в Конкурсе или Аукционе, либо не позднее чем за два дня до даты окончания срока подачи заявок на участие в Запросе котировок.

Для формирования Извещения об отмене объявленной закупки необходимо перейти в Навигаторе в папке **«Реестр лотов»** в фильтр **«Текущая закупка»**. В открывшемся окне необходимо выбрать Лот извещения, по которому планируется отменить процедуру определения поставщика, и нажать на выпадающую кнопку **[Сформировать извещение об отмене]** (Рисунок 400).

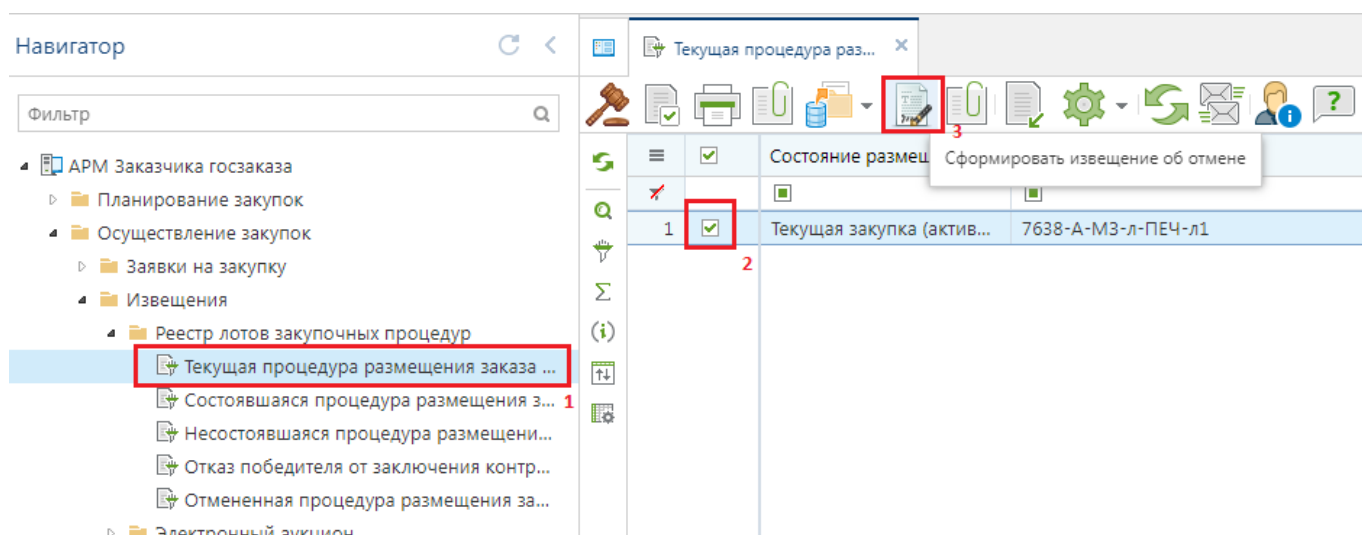


Рисунок 400. Формирование Извещения об отмене

В случае успешного формирования Извещения об отмене откроется протокол формирования документа с сообщением «Извещение об отмене успешно сформировано для лота:». В протоколе также будет присутствовать номер Лота, для которого было сформировано Извещение (Рисунок 401).

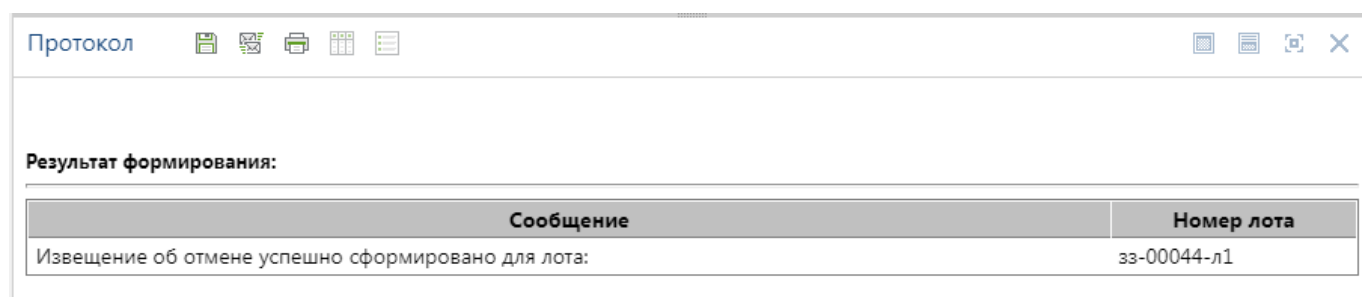


Рисунок 401. Протокол Извещения об отмене

В случае если по выбранному Лоту извещения уже существует опубликованный Контракт, то Система выведет протокол о невозможности формирования Извещения об отмене. Сообщение в протоколе будет содержать текст «Для лота данной закупки уже существует опубликованный контракт, формирование извещения об отмене невозможно», а также информацию о номере Лота извещения (Рисунок 402).

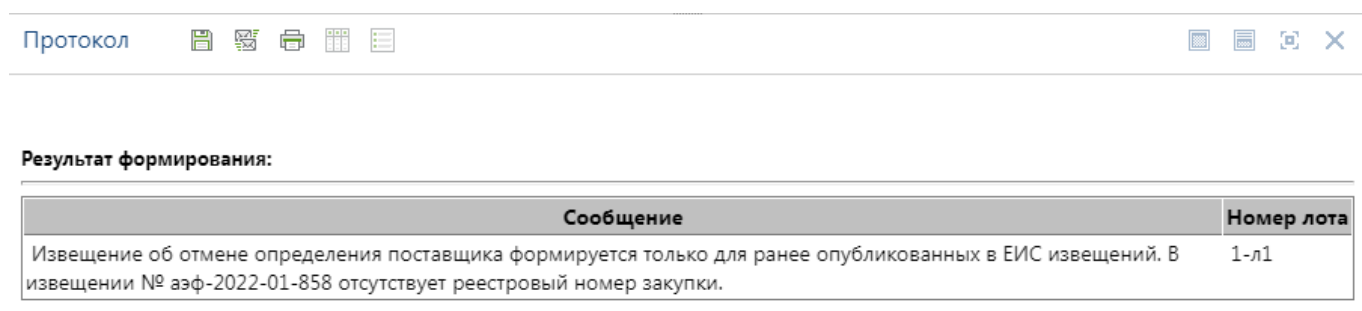



Рисунок 402. Протокол, формирование Извещения об отмене невозможно

Успешно сформированное Извещение об отмене будет доступно в Навигаторе в папке «Извещение об отмене», в фильтре «На размещении». Допускается редактирование документа только для организации, осуществляющей закупку. Для открытия формы редактирования документа можно воспользоваться двойным щелчком ЛКМ по документу или же, выделить документ и нажать на кнопку  [Редактировать] (Рисунок 403).

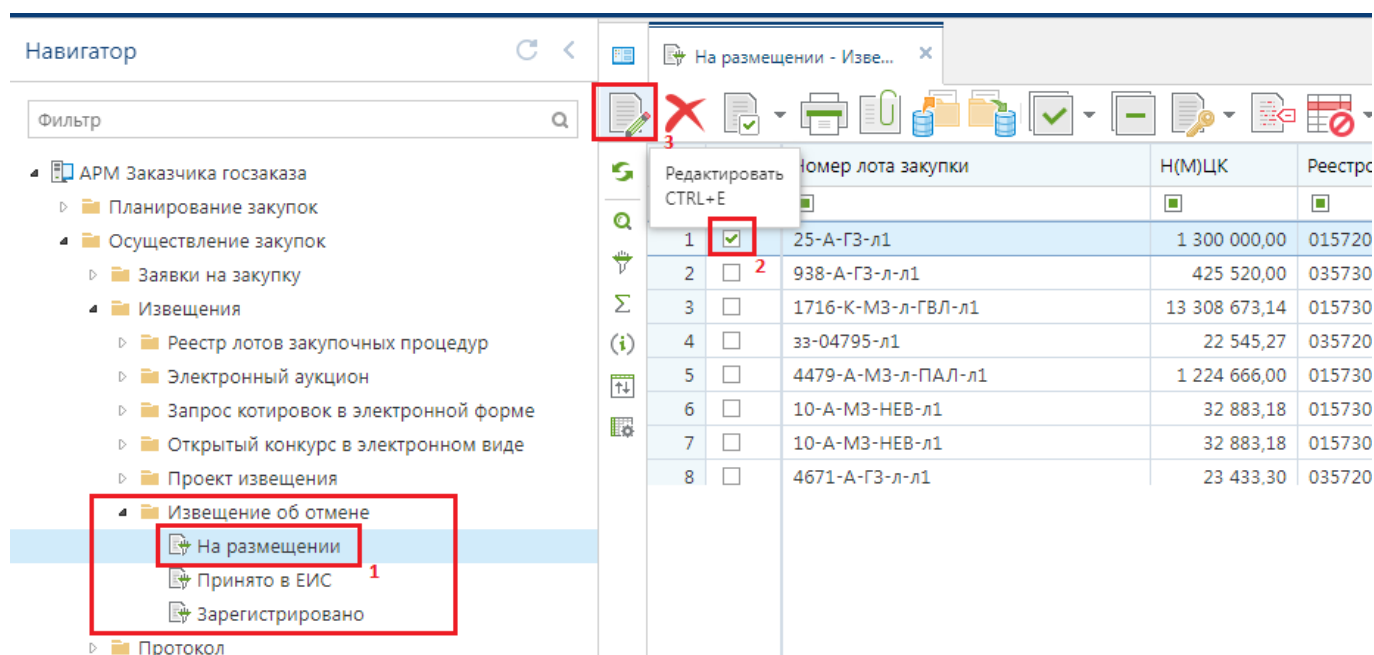


Рисунок 403. Редактирование Извещения об отмене

В открывшейся электронной форме документа заполняются пустые поля (Рисунок 404).

На размещении - Изве...
Извещение об отмене о...

Основное

Электронная подпись

Сервис

Сохранить

Прикрепленные файлы

Печать и просмотр ОД

Сообщения по документу

Помощь

Документ

Прикрепленные файлы

Номер лота закупки

Н(М)ЦК

Реестровый номер закупки

Дата документа

25-А-ГЗ-Л1

1 300 000,00

0157200000322000021

16.02.2022

Предмет контракта

Автомобиль легковой (регистрационный номер: 25-А-ГЗ)

Заказчик

ГБОУ "КРАСНОГОРОДСКАЯ ШКОЛА-ИНТЕРНАТ ДЛЯ ДЕТЕЙ-СИРОТ-"АГРОШКОЛА"

Номер документа отмены

Дата публикации (планируемая или фактическая)

1

20.07.2022

Сведения об отмене извещения

По чьей инициативе производится отмена

Решение заказчика, уполномоченного органа

Краткое описание отмены:

1

По решению заказчика

Дата принятия решения:

20.07.2022

Предписание органа, уполномоченного на осуществление контроля

Внимание! Действия могут быть выполнены только на основании соответствующей резолютивной части решения комиссии, инспекции контролирующего органа. В случае отсутствия такого решения размещение сведений является нарушением законодательства

Номер предписания:

Номер результата контроля по предписанию:

☐ Предписание отсутствует в Реестре результатов контроля

Контролирующий орган, выдавший резолютивную часть решения комиссии, инспекции контролирующего органа:

Наименование КО:

Наименование документа:

от:

№:

Решение судебного органа

Внимание! Действия могут быть выполнены только на основании соответствующего решения судебного органа. В случае отсутствия такого решения размещение сведений является нарушением законодательства

Судебный орган:

Наименование документа:

от:

№:

По результатам общественного обсуждения в соответствии с пунктом 4 части 3 статьи 112 Федерального закона №44-ФЗ

Внимание! Действия могут быть выполнены только на основании соответствующего результата общественного обсуждения. В случае отсутствия такого решения размещение сведений является нарушением законодательства

Наименование документа:

от:

№:

Дополнительная информация:

Рисунок 404. Извещение об отмене определения поставщика (подрядчика, исполнителя)

Поля обязательные для заполнения:

- «Номер документа отмены»;
- «Дата публикации (планируемая или фактическая)».

Во вкладке «Сведения об отмене извещения», в зависимости от выбора значения в поле «По чьей инициативе производится отмена», становится активным для заполнения один из блоков полей:

- По решению заказчика (Рисунок 405);
- Предписание органа, уполномоченного на осуществление контроля (Рисунок 406, **Ошибка! Источник ссылки не найден.**);
- Решение судебного органа (Рисунок 407);

- По результатам общественного обсуждения в соответствии с п.4 ч.3 ст.112 44-ФЗ (*Рисунок 408*).

Сведения об отмене извещения

По чьей инициативе производится отмена
Решение заказчика, уполномоченного органа

Краткое описание отмены:

По решению заказчика

Дата принятия решения:

Рисунок 405. При выборе значения «Решение заказчика, уполномоченного органа»

Сведения об отмене извещения

По чьей инициативе производится отмена
Предписание органа, уполномоченного на осуществление контроля

Краткое описание отмены:

По решению заказчика

Дата принятия решения:

Предписание органа, уполномоченного на осуществление контроля

Внимание! Действия могут быть выполнены только на основании соответствующей резолютивной части решения комиссии, инспекции контролирующего органа. В случае отсутствия такого решения размещение сведений является нарушением законодательства

Номер предписания:

Номер результата контроля по предписанию:

☐ Предписание отсутствует в Реестре результатов контроля

Контролирующий орган, выдавший резолютивную часть решения комиссии, инспекции контролирующего органа:

Наименование КО:

Наименование документа: от: №:

Рисунок 406. При выборе значения «Предписание органа, уполномоченного на осуществление контроля»

Сведения об отмене извещения

По чьей инициативе производится отмена	
Решение судебного органа	
Краткое описание отмены:	
По решению заказчика	
Дата принятия решения:	
Предписание органа, уполномоченного на осуществление контроля	
Внимание! Действия могут быть выполнены только на основании соответствующей резолютивной части решения комиссии, инспекции контролирующего органа. В случае отсутствия такого решения размещение сведений является нарушением законодательства	
Номер предписания:	
Номер результата контроля по предписанию:	
<input type="checkbox"/> Предписание отсутствует в Реестре результатов контроля	
Контролирующий орган, выдавший резолютивную часть решения комиссии, инспекции контролирующего органа:	
Наименование КО:	
Наименование документа:	от: <input type="text"/> №: <input type="text"/>
Решение судебного органа	
Внимание! Действия могут быть выполнены только на основании соответствующего решения судебного органа. В случае отсутствия такого решения размещение сведений является нарушением законодательства	
Судебный орган:	
Наименование документа:	от: <input type="text"/> №: <input type="text"/>
По результатам общественного обсуждения в соответствии с пунктом 4 части 3 статьи 112 Федерального закона №44-ФЗ	
Внимание! Действия могут быть выполнены только на основании соответствующего результата общественного обсуждения. В случае отсутствия такого решения размещение сведений является нарушением законодательства	
Наименование документа:	от: <input type="text"/> №: <input type="text"/>

Рисунок 407. При выборе значения «Решение судебного органа»

Сведения об отмене извещения	
По чьей инициативе производится отмена	
По результатам общественного обсуждения в соответствии с п.4 ч.3 ст.112 44-ФЗ	
Краткое описание отмены:	
По решению заказчика	
Дата принятия решения:	
Предписание органа, уполномоченного на осуществление контроля	
Внимание! Действия могут быть выполнены только на основании соответствующей резолютивной части решения комиссии, инспекции контролирующего органа. В случае отсутствия такого решения размещение сведений является нарушением законодательства	
Номер предписания:	
Номер результата контроля по предписанию:	
<input type="checkbox"/> Предписание отсутствует в Реестре результатов контроля	
Контролирующий орган, выдавший резолютивную часть решения комиссии, инспекции контролирующего органа:	
Наименование КО:	
Наименование документа:	от: <input type="text"/> №: <input type="text"/>
Решение судебного органа	
Внимание! Действия могут быть выполнены только на основании соответствующего решения судебного органа. В случае отсутствия такого решения размещение сведений является нарушением законодательства	
Судебный орган:	
Наименование документа:	от: <input type="text"/> №: <input type="text"/>
По результатам общественного обсуждения в соответствии с пунктом 4 части 3 статьи 112 Федерального закона №44-ФЗ	
Внимание! Действия могут быть выполнены только на основании соответствующего результата общественного обсуждения. В случае отсутствия такого решения размещение сведений является нарушением законодательства	
Наименование документа:	от: <input type="text"/> №: <input type="text"/>
Дополнительная информация:	

Рисунок 408. При выборе значения «По результатам общественного обсуждения в соответствии с п.4 ч.3 ст.112 44-ФЗ»

После внесения необходимых данных документ нужно сохранить по кнопке  [Сохранить].

Заполненный документ «Извещение об отмене закупки» следует отправить в ЕИС по кнопке [Отправить документ в ЕИС] (Рисунок 409).

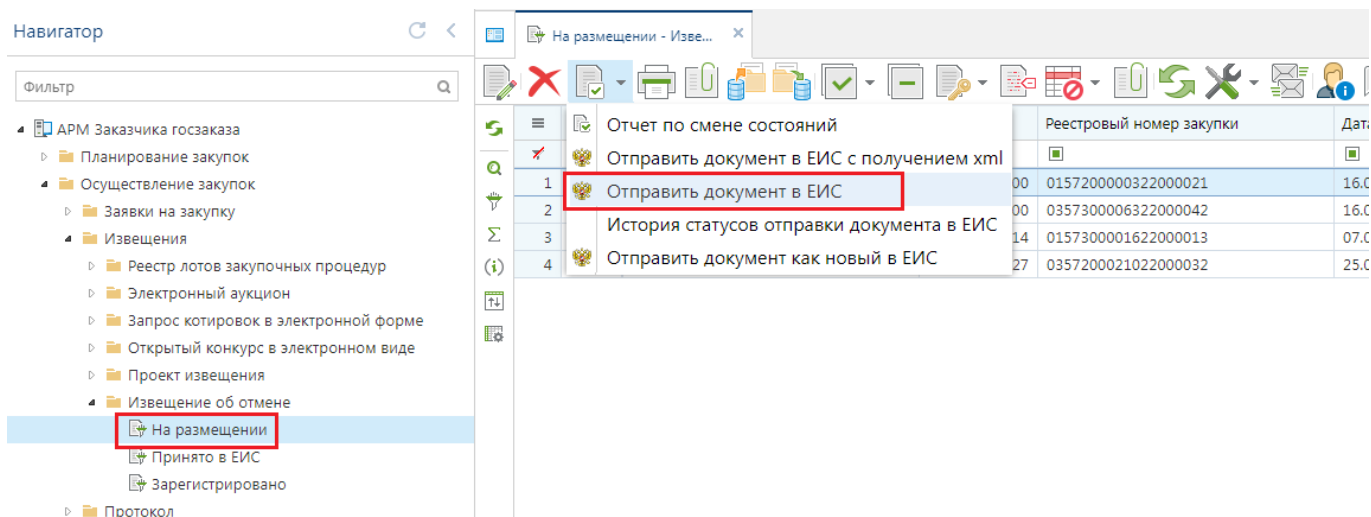


Рисунок 409. Отправить документ в ЕИС

В фильтр «Принят в ЕИС» документ перейдет после успешной передачи данных в ЕИС. На данном этапе документ будет доступен для просмотра в личном кабинете организации, ответственной за размещение закупки.

В фильтр «Зарегистрировано» документы переходят на следующий день после того, как будут опубликованы в ЕИС.

После размещения Извещения об отмене определения поставщика (подрядчика, исполнителя) в ЕИС процедура размещения заказа будет завершена и соответствующая информация будет отражена в Системе. При этом Лот извещения перейдет в фильтр «Отмена процедуры размещения заказа», где заказчику будет доступен функционал по высвобождению средств для дальнейшего внесения изменения в План-график и, при необходимости, повторного размещения заказа в ЕИС с формированием уже нового извещения.

4.11. Запрос о даче разъяснений конкурсной или аукционной документации

После публикации Извещения в ЕИС, на проведение процедуры определения поставщика устанавливается период подачи заявок участников закупки. Во время подачи заявок у участников закупки зачастую возникают вопросы касательно требований, устанавливаемых заказчиками. Вопросы, заданные поставщиками, поступают автоматически с торговой площадки Уполномоченному органу и доступны для просмотра в списке документов «Запрос о даче разъяснений конкурсной или аукционной документации» (Рисунок 410).

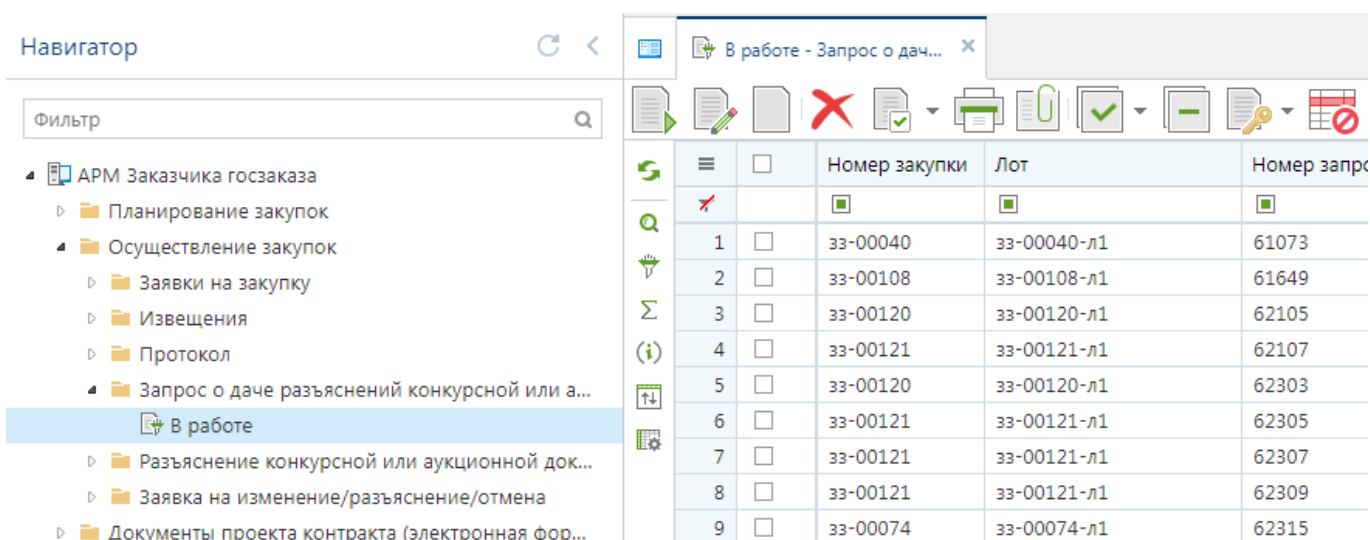


Рисунок 410. Формирование Разъяснения конкурсной или аукционной документации

Автоматическая загрузка Запросов доступна только с электронных площадок, на которых размещаются закупки по электронному аукциону. Создание нового запроса происходит по кнопке [Создать]. В открывшейся форме значение в поле «Лот» заполняется выбором Лота извещения из справочника «Лот заказа» (Рисунок 411).

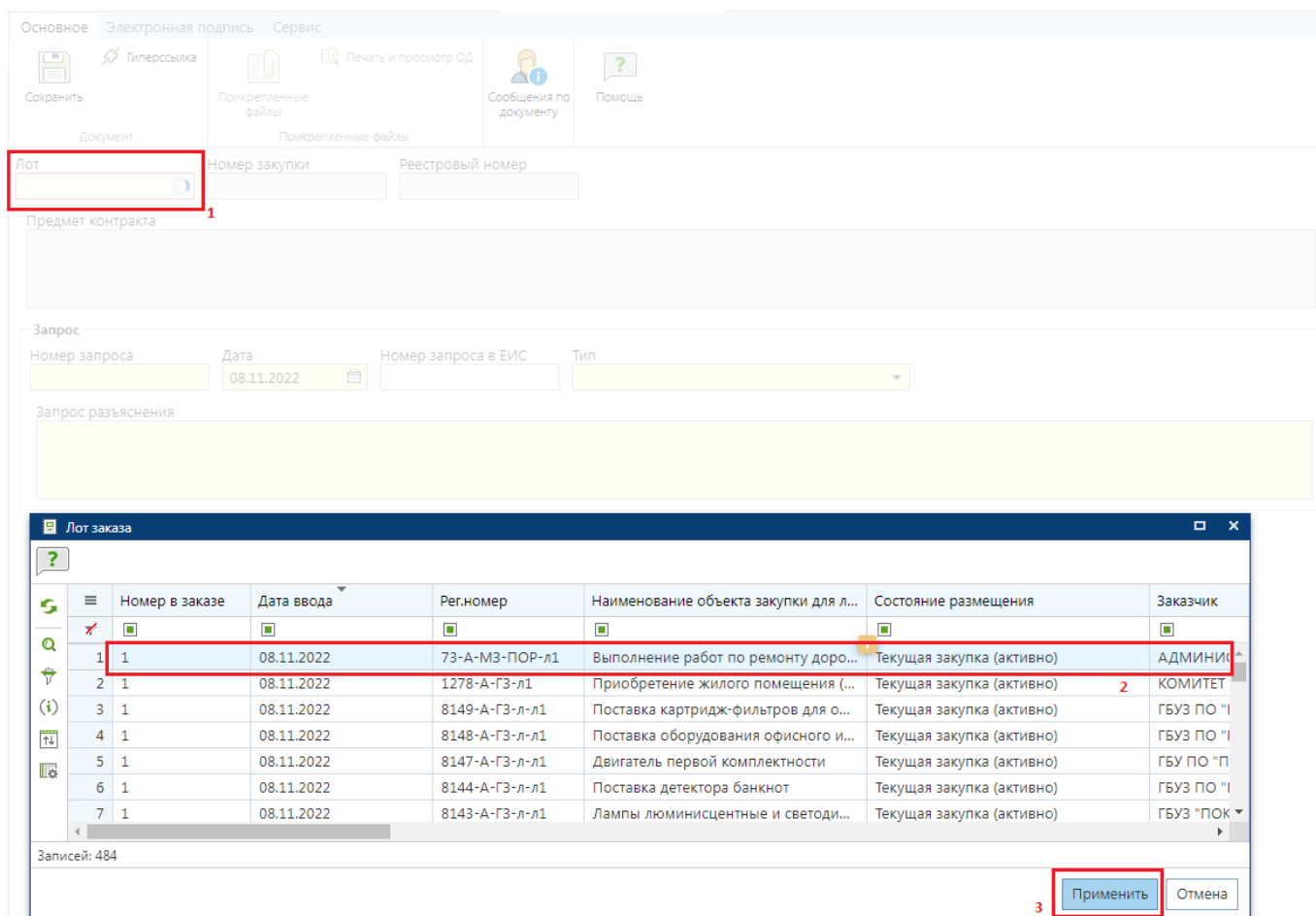


Рисунок 411. Список доступных для выбора Лотов закупок

После выбора Лота заказа поля «Номер закупки», «Реестровый номер» и «Предмет контракта» будут заполнены автоматически на основе данных из выбранного Лота.

В блоке «Запрос» необходимо заполнить поля (Рисунок 412):

- Номер запроса;
- Дата;
- Наименование автора запроса;
- Запрос разъяснения.

Основное | Электронная подпись | Сервис

Сохранить | Гиперссылка | Прикрепленные файлы | Печать и просмотр ОД | Сообщения по документу | Помощь

Документ | Прикрепленные файлы

Лот: зз-00040-л1 | Номер закупки: зз-00040 | Реестровый номер: 0157200000321001063

Предмет контракта: Оказание услуг по сбору, транспортировке и размещению медицинских отходов класса «А» и «Б» (обеззараженные)

Запрос

Номер запроса: 61073 | Дата: 12.10.2021 | Номер запроса в ЕИС: 0157200000321001063 | Тип: Запрос на разъяснение положений извещен

Запрос разъяснения

Объединение класса А и Б Уважаемый заказчик!
Просим изучить наш запрос.
В закупке № 0157200000321001063 Оказание услуг по сбору, транспортировке и размещению медицинских отходов класса «А» и «Б» (обеззараженные).

Рисунок 412. Форма для ручного ввода Запроса о даче разъяснений

В поле «Запрос разъяснения» вносится текст запроса, на который заказчику необходимо подготовить разъяснение.

После заполнения всех необходимых полей электронную форму Запроса следует сохранить по кнопке [Сохранить].

4.12. Документ «Разъяснение конкурсной или аукционной документации»

Для формирования разъяснения к поступившему Запросу о даче разъяснений необходимо открыть список поступивших запросов, выбрать запрос и нажать на кнопку [Сформировать разъяснение конкурсной или аукционной документации] (Рисунок 413).

Навигатор

Фильтр

АРМ Заказчика госзаказа

- Планирование закупок
- Осуществление закупок
 - Заявки на закупку
 - Извещения
 - Протокол
 - Запрос о даче разъяснений конкурсной или аукционной документации
 - В работе
 - Разъяснение конкурсной или аукционной документации
 - Заявка на изменение/разъяснение/отмена
 - Документы проекта контракта (электронная форма)

Сформировать разъяснение конкурсной или аукционной документации

	Номер документа	Номер запроса
1	зз-00040-л1	61073
2	зз-00108-л1	61649
3	зз-00120-л1	62105
4	зз-00121-л1	62107
5	зз-00120-л1	62303
6	зз-00121-л1	62305
7	зз-00121-л1	62307
8	зз-00121-л1	62309
9	зз-00074-л1	62315

Рисунок 413. Формирование Разъяснения конкурсной или аукционной документации

Успешно сформированное Разъяснение будет доступно в папке «**Разъяснение конкурсной или аукционной документации**» в фильтре «**Подготовка разъяснения**» (Рисунок 414).

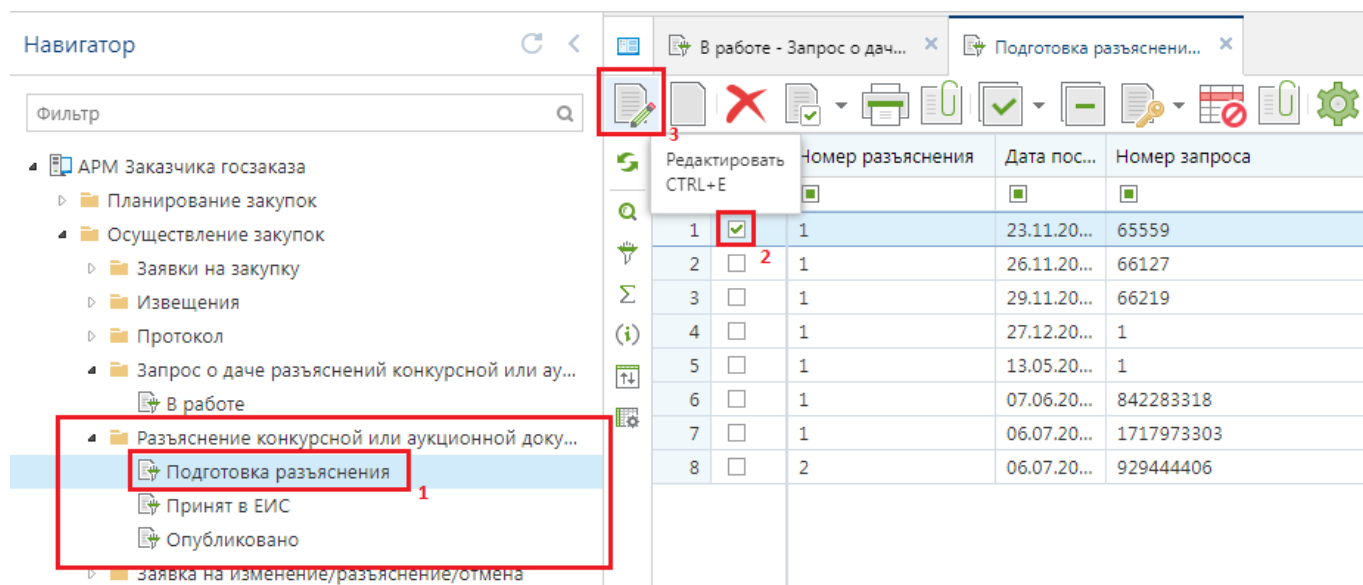


Рисунок 414. Список сформированных Разъяснений

Для заполнения сформированного Разъяснения конкурсной или аукционной документации - документ следует открыть по кнопке [Редактировать]. В открывшейся форме необходимо заполнить поля «**Номер разъяснения**», «**Тема**», а также поле «**Ответ**». В поле «**Номер запроса**» указан запрос, для которого будет формироваться разъяснение. В поле «**Ответ**» вводится ответ на поставленный запрос (Рисунок 415).

Основное Электронная подпись Сервис

Сохранить Прикрепленные файлы Печать и просмотр ОД Сообщения по документу Помощь

Документ Прикрепленные файлы

Номер разъяснения 1 Дата создания 23.11.2021 Номер запроса 65559 Реестровый номер 0157200000321001275

Тип Проект разъяснения положений извещения

Предмет контракта Услуги по техническому обслуживанию с профилактической заменой элементов и узлов ИБП производства SOCAMEC, DELPHYS GP2.0 200kVA (идентификационный номер: зз-00201)


Информация о запросе Основные данные


Дата публикации Гиперссылка на опубликованное разъяснение

Тема Техническое задание

Ответ

Рисунок 415. Разъяснение конкурсной или аукционной документации

После заполнения полей необходимо сохранить Разъяснение по кнопке  [Сохранить].

Документ «Разъяснение конкурсной и аукционной документации» можно также сформировать по кнопке  [Создать] (Рисунок 416).

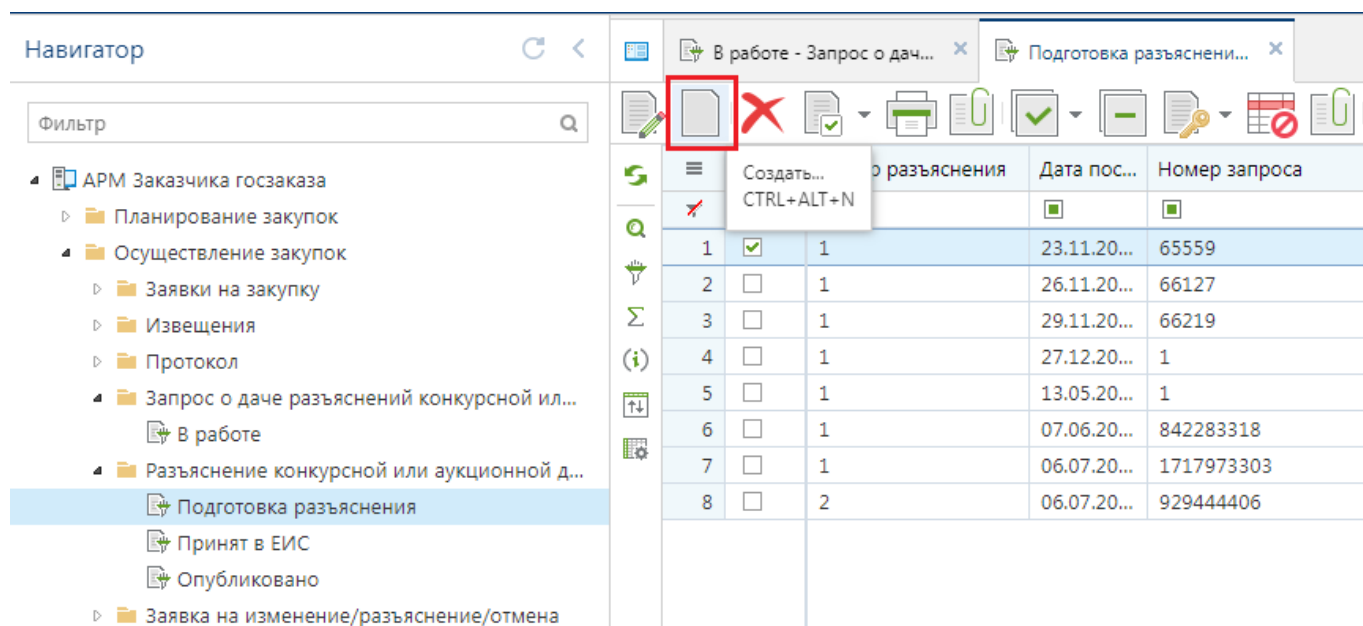


Рисунок 416. Кнопка создания документа «Разъяснение конкурсной или аукционной документации»

В открывшейся электронной форме Разъяснения необходимо выбрать Запрос о даче разъяснений, применительно к которому формируется разъяснение (Рисунок 417).

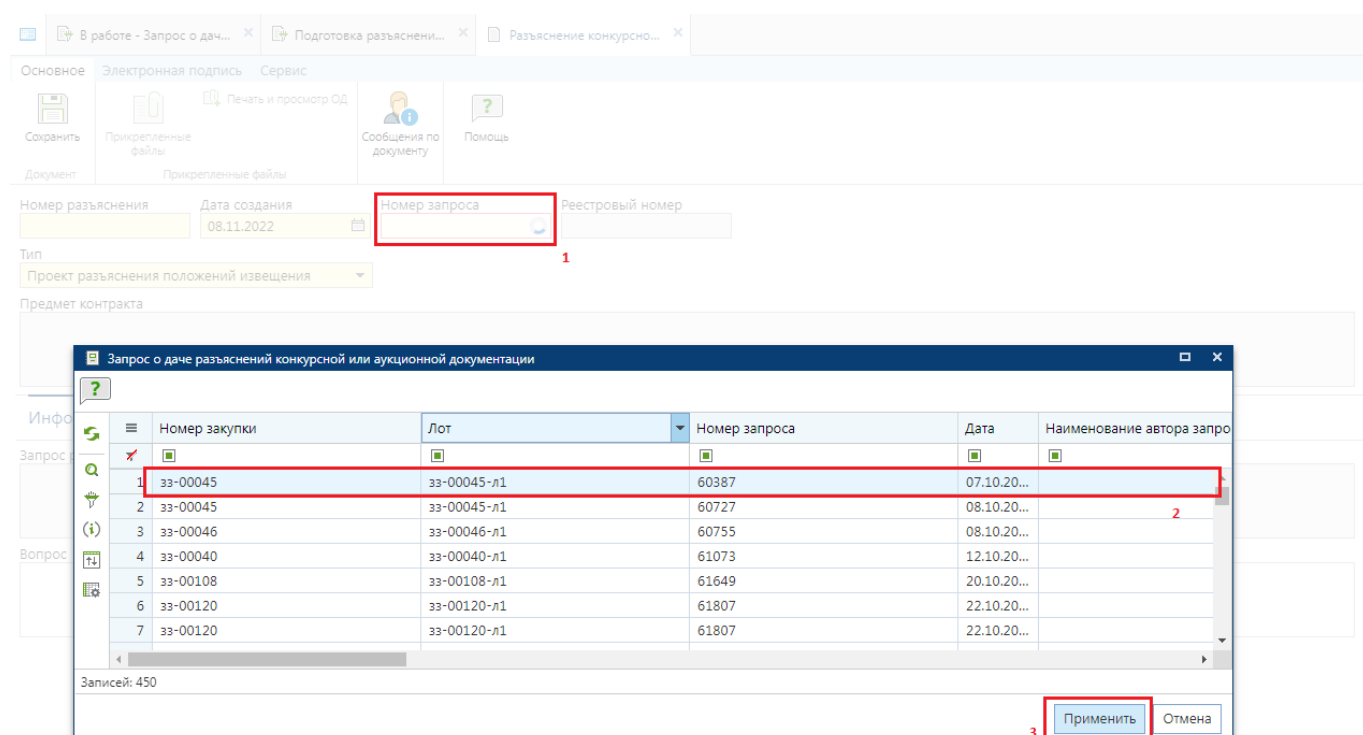


Рисунок 417. Выбор Запроса для формирования Разъяснения

Исходя из выбранного Запроса автоматически заполняются поля Разъяснения (Рисунок 418).

Рисунок 418. Электронная форма Разъяснения

В случае необходимости сохраненный документ «Разъяснение конкурсной или аукционной документации» можно отправить по маршруту на согласования по кнопке [Отправить по маршруту]. Схема движения документа в каждом регионе отличается в зависимости от принятого документооборота.

После прохождения всех этапов согласования Разъяснение необходимо отправить в ЕИС по кнопке [Отправить документ в ЕИС] (Рисунок 419).

№	Статус	Дата отправки	Идентификатор документа
1	<input checked="" type="checkbox"/>	07.06.20...	842283318
2	<input checked="" type="checkbox"/>	06.07.20...	1717973303
3	<input type="checkbox"/>	06.07.20...	929444406
4	<input type="checkbox"/>		
5	<input type="checkbox"/>		
6	<input type="checkbox"/>		
7	<input type="checkbox"/>		
8	<input type="checkbox"/>		

Рисунок 419. Отправка документа в ЕИС

4.13. Заявка заказчика на загрузку извещения с ЕИС

В Системе доступен механизм загрузки ранее опубликованных в ЕИС извещений.


Данный механизм рассчитан для регионов, которые с середины года переходят на работу в Системе, а также для случаев форс-мажора при интеграции с ЕИС.



Функционал позволяет загрузить последнюю редакцию извещения, размещенного в ЕИС.

Невозможно загрузить Извещения по совместным торгам.

Загрузка извещений возможна только через 2 часа после размещения в ЕИС: т.е. с момента размещения извещения в ЕИС до момента подачи Заявки на загрузку должно пройти не менее 2 часов.

Для создания Заявки на загрузку извещения с ЕИС достаточно перейти к документу «**Заявка заказчика на загрузку извещения с ЕИС**» и нажать на кнопку  [Создать] (Рисунок 420).

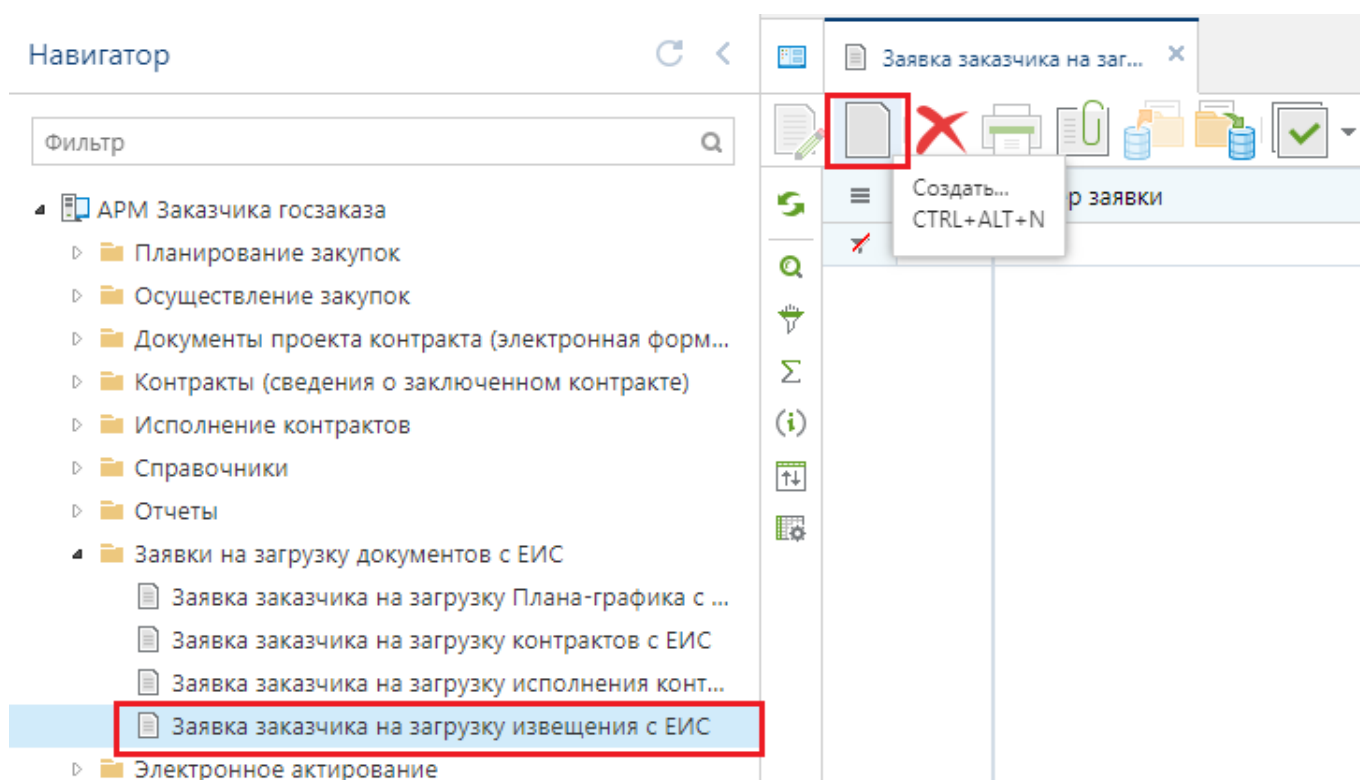



Рисунок 420. Формирование Заявки на загрузку извещения

В открывшейся электронной форме сведения об организации заказчика будут заполнены автоматически (Рисунок 421). В таблице «**Перечень документов**» есть возможность перечислить реестровые номера извещений, которые следует загрузить с ЕИС.

Для этого по кнопке  [Добавить строку] необходимо создать пустую строку и в поле «**Реестровый номер документа**» ввести реестровый номер размещенного в ЕИС извещения. В поле «**Реестровый номер документа**» должен быть занесен только один реестровый номер извещения. В одну заявку заказчика на загрузку извещения можно добавить перечень всех извещений, которые следует загрузить. Не допускается занесение реестровых номеров через запятую в одно поле. Для каждого документа необходимо добавить отдельную строку и указать в нем только один реестровый номер извещения.

Основное **Сервис**

Сохранить (3) | Прикрепленные файлы | Печать и просмотр ОД | Сообщения по документу | Помощь

Документ | Прикрепленные файлы

Наименование заказчика
АДМИНИСТРАЦИЯ ГОРОДСКОГО ПОСЕЛЕНИЯ "ПЕЧОРЫ"

Кр. наименование заказчика
АДМИНИСТРАЦИЯ ГП "ПЕЧОРЫ"

ИНН заказчика
6015007271

КПП заказчика
601501001

СПЗ заказчика
01573000333

Перечень документов

Настройка	№	Реестровый номер документа	Статус
	1		

Рисунок 421. Электронная форма Заявки заказчика на загрузку извещения

После внесения всех необходимых реестровых номеров Заявку заказчика на загрузку следует сохранить по кнопке [Сохранить].

Сохраненная Заявка заказчика на загрузку будет доступна в списке документов «Заявка заказчика на загрузку извещения с ЕИС» в состоянии «На регистрации» (Рисунок 422).

Настройка	№	Номер заявки	Дата заявки	Аналитические признаки	ИНН заказчика
	1	6015007271-1	08.11.2022	На регистрации	6015007271

Рисунок 422. Вновь созданная Заявка на загрузку извещения на регистрации администратора Системы

Для Заявки на загрузку извещения с ЕИС доступны следующие состояния:

- На регистрации;
- Зарегистрировано;

- Загружено с ЕИС; Зарегистрировано;
- Зарегистрировано; Заявка обработана;
- Зарегистрировано; Не найден в ЕИС.

Статус **«На регистрации»** информирует о том, что документ был успешно создан заказчиком и ожидает регистрации администратором Системы.

Статус **«Зарегистрировано»** информирует о том, что Заявка на загрузку была зарегистрирована администратором Системы, и процесс загрузки был запущен. Требуется дождаться результата обработки Заявки на загрузку.

Статус **«Загружено с ЕИС; Зарегистрировано»** информирует о том, что сведениях обо всех извещениях, указанных в Заявке заказчика, были успешно загружены в Систему.

Статус **«Зарегистрировано; Заявка обработана»** информирует о том, что среди сведений об извещениях, отраженных в Заявке на загрузку, присутствуют записи, по которым по той или иной причине не была произведена загрузка извещения.

Статус **«Зарегистрировано; Не найден в ЕИС»** информирует о том, что, по всем сведениям, об извещениях, отраженных в Заявке на загрузку информация не была найдена в ЕИС. Подобное возможно в случае указания неверного реестрового номера извещения. Следует проверить реестровый номер и создать новую Заявку на загрузку, указав верное значение.

В самой Заявке на загрузку извещения с ЕИС в поле статус, для каждой записи реестрового номера извещения будет записано свое значение по результатам обработки (*Рисунок 423*). Возможны следующие статусы обработки:

- ожидается загрузка;
- документ загружен;
- документ не найден;
- документ уже присутствует в базе (совпадение по реестровому номеру или ИКЗ);
- документ не принадлежит данному корреспонденту.

Основное Сервис

Сохранить Прикрепленные файлы Печать и просмотр ОД Сообщения по документу Помощь

Документ Прикрепленные файлы

✓ Документ сохранен

Наименование заказчика
АДМИНИСТРАЦИЯ ГОРОДСКОГО ПОСЕЛЕНИЯ "ПЕЧОРЫ"

Кр. наименование заказчика
АДМИНИСТРАЦИЯ ГП "ПЕЧОРЫ"

ИНН заказчика
6015007271

КПП заказчика
601501001

СПЗ заказчика
01573000333

Перечень документов

	Реестровый номер документа	Статус
1	1234567891234567890	Ожидается загрузка

Рисунок 423. Пример Заявки на загрузку извещения

Статус **«Ожидается загрузка»** устанавливается автоматически для каждой записи после сохранения Заявки на загрузку извещения.

Статус **«Документ загружен»** информирует о том, что извещения по данному реестровому номеру были успешно загружены в Систему.

Статус **«Документ не найден»** информирует о том, что по введенному реестровому номеру не удалось обнаружить опубликованное извещение в ЕИС. В этом случае требуется проверить реестровый номер извещения и создать новую Заявку на загрузку.

Статус **«Документ уже присутствует в базе (совпадение по реестровому номеру или ИКЗ)»** информирует о том, что в Системе существует извещение с таким же реестровым номером или ИКЗ.

Статус **«Документ не принадлежит данному корреспонденту»** информирует о том, что введенный реестровый номер извещения не соответствует организации, от имени которой была создана Заявка на загрузку.

Успешно загруженные с ЕИС извещения будут доступны в папках, соответствующих способу определения поставщика, в фильтре **«Зарегистрировано»**.


4.14. Изменение НМЦК извещения

Если на этапе работы с извещением, не размещенным в ЕИС возникла необходимость изменить НМЦК закупки, то следует выполнить следующую последовательность действий:

- Аннулировать извещение;
- Вернуть заявку на закупку на доработку;
- Изменить КБК и суммы финансирования;
- Повторно согласовать заявку на закупку;
- Сформировать новое извещение.

В этом случае допускается изменение КБК и суммы финансирования в разрезе КБК.

Если на этапе работы с извещением, размещенным в ЕИС возникла необходимость изменить НМЦК закупки, то следует выполнить следующую последовательность действий.

Сформировать изменение к извещению по кнопке  [Сформировать изменение].

В папке навигатора «Реестр лотов» в фильтре «Текущая закупка» отметить лот извещения и перевести его на уточнение суммы по кнопке [Отправить на уточнение суммы] (Рисунок 424). Данный режим работает только в отношении извещений, по которым есть сформированное изменение.

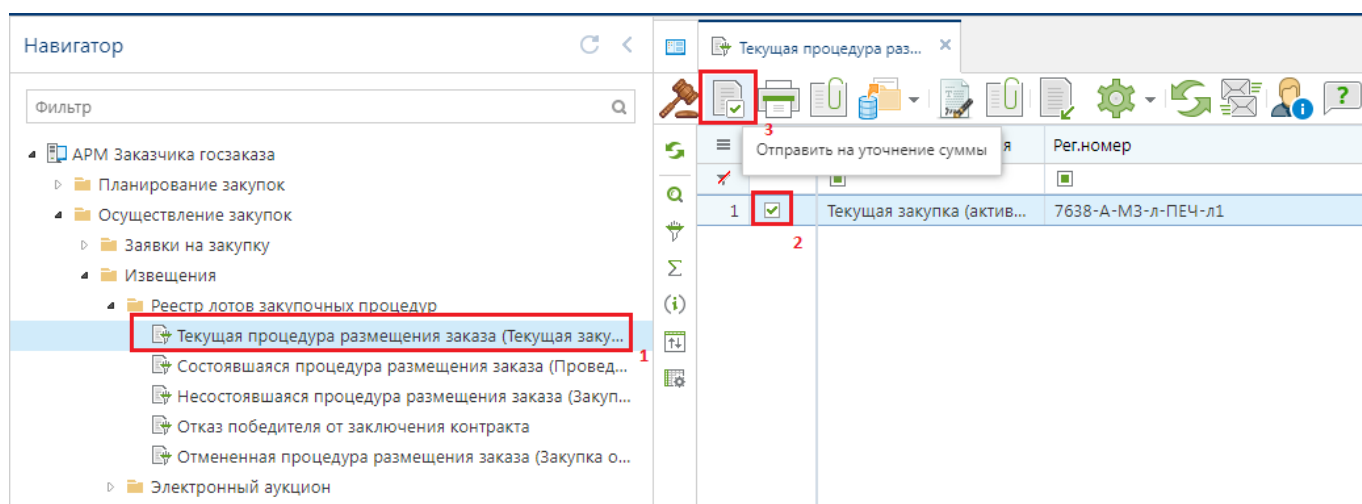



Рисунок 424. Кнопка отправить на уточнение суммы

В папке навигатора «Реестр лотов» надо открыть список «На уточнении суммы», выбрать лот извещения и открыть на редактирование по кнопке  [Редактировать] (Рисунок 425).

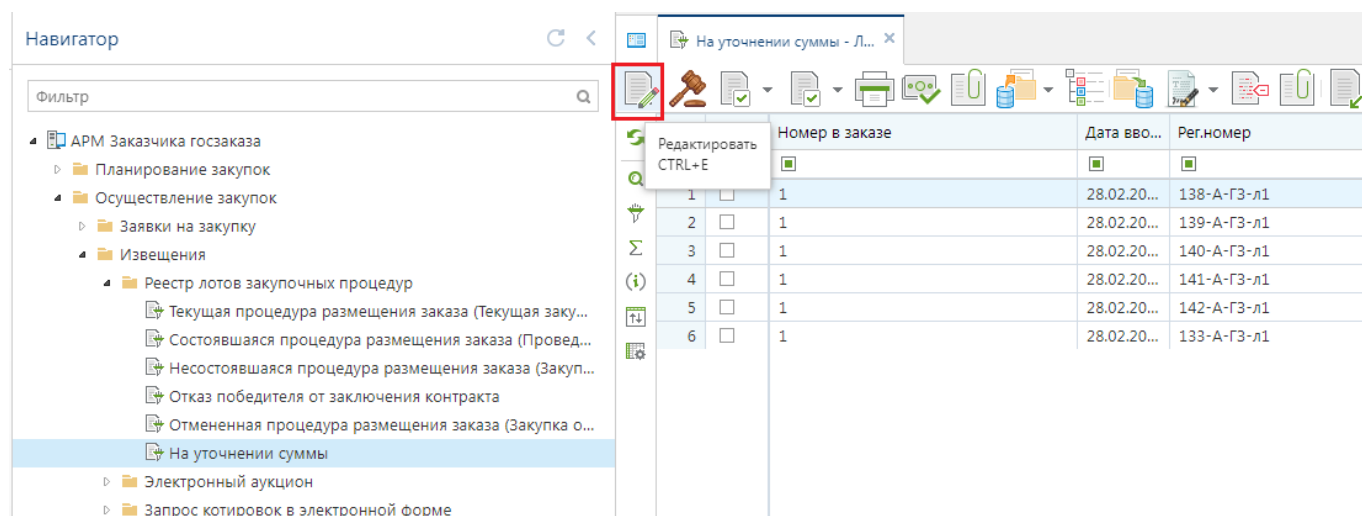


Рисунок 425. Кнопка редактирования лота извещения

В экранной форме лота извещения надо перейти во вкладку «Позиция плана-графика и план оплаты исполнения контракта» (Рисунок 425). В таблице плана оплаты исполнения контракта доступны для изменения поля с суммами по годам в разрезе КБК. Значение БК не доступно для изменения.

Номер: 7931-А-ГЗ-л-л1 | Дата ввода: 31.10.2022 | Рег.номер: | Номер в заказе: 1 | Тип: Товары

Наименование объекта закупки для лота: Бензин автомобильный

Н(М)ЦК: 440 823,60 | Валюта: Российский рубль

Заказчик: КУ "ПСКОВСКОЕ ЛЕСНИЧЕСТВО"

Извещение

Рег.номер заказа: 7931-А-ГЗ-л | Сумма заказа: 440 823,60 | Реестровый номер извещения: 0357200004322000010

Закупку осуществляет: КУ "ПСКОВСКОЕ ЛЕСНИЧЕСТВО"

Способ определения поставщика (подрядчика, исполнителя): электронный аукцион

Вкладки: Имущества участникам | Требования к участникам | **Позиция плана-графика и план оплаты исполнения контракта** | Общественное обсуждение

Сведения о связи с позицией плана-графика

☒ Передача информации на официальный сайт для размещения заказов

Реестровый номер плана-графика: 202203572000043001

Номер позиции в плане-графике: 202203572000043001000001

Источник финансирования: Бюджет Псковской области

План оплаты исполнения контракта за счет бюджетных средств

		Сумма 2022 ...	Сумма 2023 ...	Сумма 2024 ...	Сумма 2025 ...	Сумма 2026 ...	Сумма 2027 ...	Сумма 2028 ...	Сумма 2029 ...
1	841.0603.1650259700.244	1 920,80	0,00	0,00	0,00	0,00	0,00	0,00	0
2	841.0407.1610153450.244	159 138,28	0,00	0,00	0,00	0,00	0,00	0,00	0
3	841.0407.1620351290.244	15 846,60	0,00	0,00	0,00	0,00	0,00	0,00	0
4	841.0603.1650200700.244	263 917,92	0,00	0,00	0,00	0,00	0,00	0,00	0

Рисунок 426. Изменение объемов финансирования в разрезе КБК

После изменения значения сумм по годам в разрезе КБК надо сохранить лот извещения по кнопке [Сохранить].

Лот извещения надо перевести из состояния «На уточнении суммы» в состояние «Текущая закупка» по кнопке [Сформировать изменение ПЗЗ и финансирование ЗЗ] (Рисунок 427).

Навигатор

Фильтр

- АРМ Заказчика госзаказа
 - Планирование закупок
 - Осуществление закупок
 - Заявки на закупку
 - Извещения
 - Реестр лотов закупочных процедур
 - Текущая процедура размещения заказа (Текущая заку...
 - Состоявшаяся процедура размещения заказа (Провед...
 - Несостоявшаяся процедура размещения заказа (Закуп...
 - Отказ победителя от заключения контракта
 - Отмененная процедура размещения заказа (Закупка о...
 - На уточнении суммы
 - Электронный аукцион

На уточнении суммы - Л...

Сформировать изменение ПЗЗ и финансирование ЗЗ

Номер	Статус	Название лота
1	Текущая закупка (актив...	7638-А-МЗ-л-ПЕЧ-л1

Рисунок 427. Кнопка перевода лота извещения из уточнения суммы в состояние текущей закупки



В случае наличия связи лота извещения с предварительной заявкой на закупку в системе исполнения бюджета лот извещения будет переведен в текущее состояние только после успешного прохождения контроля в центре контролей системы исполнения бюджета на наличие свободных денежных средств.

После этого надо открыть изменение извещения, сформированное на первом этапе, скорректировать суммы по строкам объекта закупки во вкладке «Товары\работы\услуги», отправить изменение извещения в ЕИС.

ЛИСТ РЕГИСТРАЦИИ ИЗМЕНЕНИЙ

Номер версии	Примечание	Дата	ФИО исполнителя
00	Начальная версия.	09.11.2022	Антонова И.В
01	Обновлен пункт «Заполнение формы «Сведения о характеристиках и КТРУ»»	19.01.2023	Андреев В.А.
02	Добавлена информация по работе с извещениями без связи с планом	24.03.2023	Кузин П.А.
03	Добавлен пункт «Сохранение заявки на закупку в черновик»	05.05.2023	Андреев В.А.
04	Добавлена информация о товарном знаке и знаках обслуживания	23.06.2023	Антонова И.В
05	Обновлен пункт «Заполнение формы «Сведения о характеристиках и КТРУ»»	13.10.2023	Андреев В.А.
06	Дополнен пункт «Работа с прикрепленными файлами»	27.02.2024	Антонова И.В.
07	Обновлен пункт «Заполнение критериев оценки заявок участников»	14.06.2024	Андреев В.А.
08	Обновлены пункта «Формирование Заявки на закупку по лекарственным препаратам», «Формирование изменения к опубликованному Извещению в ЕИС» в рамках выхода версии ЕИС 14.2.5	15.08.2024	Андреев В.А.
09	Обновление пункта «Заполнение документа «Заявка на закупку»»	23.12.2024	Антонова И.В.
10	Корректировка применение национального режима	15.01.2024	Антонова И.В.
11	Добавлен пункт «Формирование Предварительных заявок на закупку с версии КС Бюджет 24.2»	05.02.2025	Васильев К.Г.
12	Добавлен пункт «Изменение Предварительное заявки на закупку с версии КС Бюджет 24.2»	05.02.2025	Васильев К.Г.
13	Обновление пункта «Заполнение документа «Заявка на закупку»», «Создание Планируемой сводной заявки»	25.06.205	Антонова И.В
14	Добавлен пункт «Применение национального режима»	18.09.2025	Андреев В.А.
15	Обновление пункта «Заполнение документа «Заявка на закупку»», «80Формирование Заявок на закупку в случае невозможности определения стоимости работ (услуг)»	29.12.2025	Маркова И.В.
16	Изменение «WEB-Торги-КС» на «КС Торги»	27.04.2026	Маркова И.В.
17	Обновление пункта «Формирование документа «Заявка на закупку»», «Формирование Предварительных заявок на закупку», «Отправка Заявок на закупку на уточнение суммы»	29.04.2026	Васильев К.Г.